

ES

2022
2023

BARAZZA
taste of design

2022
2023

Con el catálogo 2022-23, Barazza se propone ofrecerle una presentación visual de su completa gama de productos, combinables en composiciones a juego. Aquí hablan las imágenes, los detalles, las sensaciones y la información: todo ello contribuye a hacer del nuevo catálogo de Barazza un instrumento imprescindible para elegir cuidadosamente la colección de productos más acordes a las preferencias personales y a la manera en la que cada persona disfruta la cocina.

BARAZZA
taste of design



BARAZZA



LA CREATIVIDAD COMO FUENTE DE INSPIRACIÓN.

Más de 50 años de experiencia de Barazza le infunden la ambición y la voluntad de experimentar con nuevas formas, incorporar tecnologías y conjugar la innovación y el diseño italiano con la capacidad de brindar soluciones que satisfagan las demandas de un público cada vez más sofisticado.

El resultado son productos exclusivos y combinables a juego, que interpretan las tendencias estéticas con el saber hacer de la artesanía italiana, considerada un factor de excelencia entre las economías del mercado internacional por su capacidad de ofrecer la mejor relación entre diseño, confort y tecnología.

Esta capacidad se ve respaldada por nuestro deseo de proporcionar a los clientes productos que superan con creces sus expectativas y que cumplen los más variados requisitos dimensionales y compositivos con soluciones a medida exclusivas.





BARAZZA

LA INNOVACIÓN COMO PRINCIPIO DE CADA IDEA.

Las colecciones de Barazza son el fruto de una concienzuda labor de investigación y desarrollo que tiene su sede en el laboratorio interno de la empresa, el corazón de toda la innovación tecnológica y de la célebre creatividad de Barazza.


Aquí cobran vida las ideas y los proyectos más ambiciosos, con la ayuda de sistemas tecnológicos de vanguardia, cruciales para lograr el resultado deseado: la creación de productos ergonómicos, con elevados estándares de calidad y altas prestaciones. Siempre a la altura de nuestras aspiraciones y superando ampliamente las expectativas del cliente.



EL BIENESTAR COMO CRITERIO DE SELECCIÓN.

Barazza lleva a cabo cada proceso desde la perspectiva de la sostenibilidad, empleando sistemas y materiales que reportan un considerable ahorro energético y reducen el impacto ambiental, para perseguir el ideal de mundo que la empresa desea legar a las generaciones futuras. El principal material que utiliza Barazza para sus productos es el acero inoxidable AISI 304, un material con elevado contenido en cromo y níquel y la materia prima que simboliza su compromiso con la sostenibilidad medioambiental, porque es completamente reciclable e higiénico, no genera emisiones tóxicas y permanece inalterado con el paso del tiempo. La empresa dedica una especial atención a la ergonomía de los productos durante la fase de diseño, para garantizar la máxima funcionalidad que, en la cocina, se traduce en un mayor ahorro energético y en un nivel superior de seguridad y confort.

Las certificaciones UNI EN ISO 9001 y 14001 garantizan el control de calidad y la optimización de los procesos productivos, un esfuerzo continuo dirigido a mejorar el sistema medioambiental y una voluntad de utilizar los recursos naturales y energéticos con la máxima eficiencia para prevenir la contaminación ambiental.



BARAZZA

EL SABER HACER ITALIANO, EL DESEO DE MEJORAR CONSTANTEMENTE.

Ahondando sus raíces en Italia, donde la belleza del paisaje se convierte en inspiración y se respira un aire cargado de cultura y tradición artística, Barazza ha sentado las bases para crear una firma de diseño única, máxima expresión del concepto «Made in Italy». Italia es un país famoso en todo el mundo por su particular forma de hacer las cosas: creatividad, inspiración, tradición, competencia y capacidad son las herramientas que emplea Barazza para producir resultados únicos y altamente personalizables que constituyen un modelo a seguir para quienes buscan imitar el célebre estilo italiano, un modelo que Barazza exporta a más de 50 países de todo el mundo. Barazza es un taller de última generación que cuenta con un personal capacitado para emplear las tecnologías más avanzadas con la sabiduría de quien, desde siempre, aplica técnicas artesanales para crear productos que combinan innovación y precisión, tecnología y pasión.



UNA HISTORIA QUE HABLA DE FUTURO, DESDE HACE MÁS DE 50 AÑOS.

Barazza no es tan solo una marca, es un equipo de personas unidas por una gran pasión que las impulsa a ofrecer día tras día un calidad que, cada vez más a menudo, se traduce en la producción de equipos de altas prestaciones y diseño avanzado, concebidos y fabricados en los centros de producción empleando competencias artesanales especializadas y soluciones tecnológicas innovadoras. La de Barazza es una aventura que arrancó en 1968 en Santa Lucia di Piave, en el distrito del Inox Valley, erigiéndose como empresa presente y activa con el departamento de producción, las oficinas, el laboratorio de investigación y desarrollo, el amplio showroom y la zona dedicada a los espectáculos culinarios.





TENER GRANDES PROYECTOS, SABER CÓMO HACERLOS REALIDAD.

Los procesos de diseño, producción, cuidado y control de Barazza se llevan a cabo íntegramente en Santa Lucia di Piave, en las instalaciones de la empresa: de esta manera, la experiencia se plasma en calidad, servicio y una atención al cliente cada vez mayor. Es aquí donde el saber hacer italiano se convierte en una firma inconfundible que transmite la pasión que caracteriza cada proyecto. En Barazza todos los empleados se distinguen por su profesionalidad y voluntad de cuidar con esmero cada una de las fases de la producción: desde el concepto hasta el diseño y los controles finales, conjugando sabiamente la innovación tecnológica con el valor del trabajo hecho a mano. Nuestros profesionales son conscientes de que los grandes resultados se logran uniendo esfuerzos: compartiendo cada fase del proyecto, para hacerlo crecer, para crear el mejor producto posible, uno que pueda satisfacer no solo los requisitos de calidad, sino también la búsqueda personal de la perfección.



LA SUSTANCIA DE LO ESTÉTICO.


«Acero inoxidable» es el nombre que reciben todos los aceros con alto contenido en cromo y níquel, que suman, a la eficiencia y resistencia, la sobriedad y la elegancia de un material sin igual en cuanto a refinamiento. Barazza utiliza para sus productos aceros inoxidables de especial calidad: el AISI 304 (American Iron and Steel Institute) compuesto en un 18 % de cromo y en un 10 % de níquel, lo cual garantiza una excelente resistencia a la corrosión y un alto grado de higiene, y el acero inoxidable AISI 316, especialmente hermoso a la vista y sumamente resistente a la intemperie, hasta el punto de utilizarse en la producción de la colección Outdoor de Barazza. Estos materiales encarnan de forma ejemplar el concepto de sostenibilidad medioambiental, puesto que son completamente reciclables y no generan emisiones tóxicas: prueba fehaciente de la calidad y atención al detalle de Barazza.



UN MATERIAL, INFINITAS INTERPRETACIONES.

El acero es un material único, ideal para la aplicación de tratamientos que transforman su superficie lisa y reflectante en una inédita sustancia tangible, suave y sedosa. La oferta de Barazza abarca 5 acabados distintos, todos de alto valor estético y cada uno concebido para satisfacer diferentes preferencias de estilo.

Acabado satinado Scotch Brite de alma refinada y elegante. Acabado Trama, con entramados de líneas que confieren una nueva textura material a los volúmenes, envolviendo el contenido en comodidad. Acabado Mate, que combina el diseño con un práctico efecto antihuellas. Acabado Vintage, en el cual la materia cobra vida gracias a un trabajo manual y artesanal de la superficie, que hace de cada artículo una pieza única e irrepetible. Acabado Ice, cuyo brillo difuso evoca las transparencias del hielo.



ACERO INOXIDABLE SATINADO ACERO INOXIDABLE TRAMA ACERO INOXIDABLE MATE ACERO INOXIDABLE VINTAGE ACERO INOXIDABLE ICE

PRODUCTOS BARAZZA CATEGORÍAS

La calidad siempre debería satisfacer las necesidades del cliente, incluso en términos de espacios y oportunidades. Barazza propone soluciones pensadas para ofrecer la mayor libertad de elección posible en cuanto a gustos y necesidades, desde las colecciones formadas por elementos a juego hasta la línea Fusion, con sus encimeras a medida y de encastre, y la colección Outdoor, concebida para amueblar también los espacios al aire libre, pasando por la gama Hecho a Medida, que da carta blanca al cliente para diseñar su propio proyecto personalizado.



1

COLECCIONES

La posibilidad de crear una cocina personal con elementos a juego.



2

FUSION

El sueño de una encimera única, a medida y encastrada.



3

HECHO A MEDIDA

La voluntad de dar respuesta a todo tipo de necesidades.



4

OUTDOOR

La libertad de disfrutar del tiempo personal en espacios nuevos.



COLECCIONES

Las colecciones de Barazza presentan elegantes sistemas de hornos, placas de cocción, fregaderos, campanas, canales equipados, grifos y accesorios diseñados y fabricados de acuerdo con los cánones de una estética de marcada personalidad. El espectro abarca detalles cuidadosamente a juego, diversos tipos de canto, acabados del acero y mandos y accesorios específicos que aportan valor y personalidad para que cada cocina sea de quien la disfruta.







FUSION

Fusion es la solución contenida en una única encimera de acero encastrada que ofrece todas las funciones en un espacio de puro diseño.







HECHO A MEDIDA

Los productos Hecho a Medida son la máxima expresión del potencial de Barazza que, gracias a su experiencia, es capaz de dar infinitas formas a la materia. Combinando los elementos de cocción y lavado con medidas y acabados personalizados, se pueden crear composiciones «a la medida» de las necesidades y preferencias de los clientes. El saber hacer italiano, la sensibilidad a la belleza, el compromiso con la funcionalidad: de aquí nace la voluntad de crear soluciones que cumplen requisitos no solo personales, sino también funcionales, estéticos y cualitativos.





OUTDOOR

El espíritu de la colección Outdoor de Barazza se caracteriza por un deseo de libertad. La belleza del diseño se convierte en una herramienta para dar vida a funciones nunca antes vistas. Nace así una colección concebida para acentuar ese sentimiento de autonomía que todos albergamos y que se plasma en infinitas posibilidades de gestionar el tiempo personal en nuevos espacios. Horizontes inéditos de sol, mar y naturaleza enmarcan los momentos más emocionantes, para disfrutarlos sin ninguna preocupación gracias a la resistencia del acero inoxidable AISI 316, un material especialmente hermoso a la vista y sumamente resistente a la intemperie.



ÍNDICE GENERAL

Barazza ofrece una gama completa y a juego de hornos, placas de cocción, campanas, fregaderos, canales equipados, grifos y accesorios, para satisfacer a los consumidores más exigentes y deseosos de expresar su creatividad en la cocina.

COLECCIONES



pág. 32

FUSION



pág. 80

MIZU KASAI



pág. 114

HORNOS, ABATIDORES, MÁQUINAS DE CAFÉ, ENVASADO AL VACÍO, CALIENTAPLATOS



pág. 134

PLACAS DE COCCIÓN



pág. 190

CAMPANAS



pág. 246

FREGADEROS Y
FREGADEROS CUADRADOS
ACERO INOXIDABLE



pág. 262

FREGADEROS Y
FREGADEROS CUADRADOS
B_GRANITE



pág. 322

CANALES EQUIPADOS



pág. 342

GRIFOS Y ACCESORIOS



pág. 358

OUTDOOR



pág. 412

INFORMACIÓN TÉCNICA



pág. 440

COLECCIÓN ICON

Icon es la nueva forma de la funcionalidad Barazza. Una idea de diseño innovadora para una colección de hornos que alcanza cumbres aún inexploradas de sofisticación y elegancia. La ergonomía integral de los elementos permite cubrir un amplio abanico de necesidades que van desde los hornos de 60 a los combinados de vapor y microondas y a los abatidores, con la posibilidad de añadir la máquina de café y el cajón calentaplatos o de envasado al vacío. Glass, Steel, Exclusive, Trama y Mate: numerosos acabados para decidir cómo plasmar el concepto personal de estilo.





Máquina de café Icon Steel compacta de encastre - pág. 163 - **cód. 1CFEVS**
Horno Icon Steel compacto de vapor combinado de encastre - pág. 162 - **cód. 1FEVSV**
Abatidor de temperatura Icon Steel compacto de encastre - pág. 163 - **cód. 1ABEVS**
Horno Icon Steel compacto de microondas combinado de encastre - pág. 162 - **cód. 1FEVSMC**





Horno Icon Glass compacto de vapor combinado de encastre - pág. 156 - **cód. 1FEVGV**
Abatidor de temperatura Icon Glass compacto de encastre - pág. 157 - **cód. 1ABEVG**
Máquina de café Icon Glass compacta de encastre - pág. 157 - **cód. 1CFEVG**

COLECCIÓN VELVET ADVANCE

El diseño más sobrio, disponible en los acabados acero inoxidable y cristal negro, se hace vehículo de la tecnología más avanzada.

Velvet Advance es la nueva colección de hornos Barazza que une a la pantalla táctil completa, de uso inmediato, el primer sistema purificador del aire del hogar integrado en un horno.





2x Horno Velvet Advance Glass de encastre de 60 - pág. 177 - cód. 1FVAPN

COLECCIÓN MIZU KASAI

Mizu y Kasai, “agua y fuego” en la cultura japonesa, son conceptos que la creatividad italiana ha traducido en forma de fregaderos y placas de cocción, dos almas de una colección totalmente inspirada en el rigor de las reglas y en la limpieza de las líneas.





2x Horno Velvet Advance Steel de encastre de 60 - pág. 179 - cód. **1FVAPI**
Fregadero Mizu de encastre de 130x52 - pág. 131 - cód. **1LMZ135**
Placa de inducción Kasai Space de encastre de 90 - pág. 123 - cód. **1PKS90N**



Placa de cocción Kasai Zero Plus de encastre de 90 - pág. 122 - cód. **1PKZP9N**
Fregadero Mizu de encastre de 80x52 - pág. 130 - cód. **1LMZ81**
Grifo mezclador Mizu Kit Abatible - pág. 132 - cód. **1RUBMZK**

Todo lo que hace falta está ahí, en la superficie, pero su naturaleza radica en un alma profunda. La placa de inducción Kasai Zero Plus alberga en su centro un corazón aspirante de altas prestaciones. La campana, enrasado con la placa de cocción, garantiza un tratamiento del aire que elimina casi por completo los olores y el vapor de agua. La amplitud del fregadero con cubeta individual Mizu y la limpieza de las líneas de las placas Kasai, junto a la perfecta aspiración, hacen de la cocina el centro de la vida hogareña.





COLECCIÓN LAB EVOLUTION

La modularidad y la flexibilidad se visten con un estilo puro y esencial que recorre la superficie, manteniéndose perfectamente alineado con la encimera. Con las placas de cocción Lab Evolution, disponibles también en la versión de inducción, la marcada personalidad de Lab se completa con evoluciones inéditas: una mayor profundidad y quemadores Flat Eco-Design.





2x Horno Icon Exclusive de encastre de 60 - pág. 167 - **cód. 1FEVEPN**
Placa de cocción Lab Evolution de encastre y enrasado de 120 - pág. 207 - **cód. 1PLE3D**
Fregadero cuadrado Flexi R. "0" de encastre y enrasado de 80x46 - pág. 309 - **cód. 1QA841I**
Grifo mezclador Soul - pág. 383 - **cód. 1RUBSORN**
Kit con válvula de desagüe pop-up Smart negro - pág. 407 - **cód. 1SPSN**
Rejilla de apoyo de HPL negro - pág. 406 - **cód. 1GQN**

La evolución del diseño se traduce en una nueva proximidad a la encimera. Los fuegos, controlados mediante los elegantes mandos Flat, dibujan soles radiantes.





Placa de cocción Lab Evolution de encastre y enrasado de 90 - pág. 207 - **cód. 1PLE2D**
Regleta de enchufes Smart con toma Schuko - pág. 393 - **cód. 1PSS**
Regleta de enchufes Smart con puertos USB - pág. 393 - **cód. 1PSU**



COLECCIÓN LAB

Modularidad y flexibilidad aplicadas a un estilo puro y sobrio, caracterizado por las superficies enrasado con la encimera. Lab, por su marcada personalidad, es un punto de referencia en la categoría de los electrodomésticos de alta gama. El diseño minimalista se extiende a toda la colección, que abarca placas de cocción, fregaderos y grifos, y se expresa también en el programa Fusion y en el sistema de accesorios a juego.



2x Horno City Steel de encastre de 60 - pág. 181 - **cód. 1FCYPI**
 Fregadero cuadrado R. "0" de 70x40 de encastre y enrasado - pág. 320 - **cód. 1Q7040I**
 Grifo mezclador Flexi - pág. 387 - **cód. 1RUBMFX**
 Placa de cocción Lab de encastre y enrasado de 90 - pág. 208 - **cód. 1PLB2T**
 Campana B_Draft downdraft, módulo de 90 - pág. 260 - **cód. 1KBDD9**
 Regleta de enchufes basculante para encimera - pág. 397 - **cód. 1PPB**





Placa de cocción Lab de encastre y enrasado de 90 - pág. 208 - **cód. 1PLB5**
Doble fregadero cuadrado R. "15" de 75x44 de encastre y enrasado - pág. 312 - **cód. 1X842I**
Grifo mezclador Flexi - pág. 387 - **cód. 1RUBMFX**
Regleta de enchufes para encimera Up - pág. 397 - **cód. 1PPTU**

COLECCIÓN MOOD

El acero inoxidable macizo de 4 milímetros de espesor y la tecnología aplicada a un quemador de última generación hacen de esta línea, formada por placas de cocción, campanas, fregaderos y grifos, todo un ejemplo de diseño y sofisticación. La posibilidad de elegir entre los acabados acero inoxidable satinado, Mate, cristal negro y cristal blanco permite adaptar el estilo a las preferencias personales.





Placa de cocción Mood de encastre de 90 - pág. 212 - **cód. 1PMD95**
Campana Mood de pared, módulo de 90 - pág. 250 - **cód. 1KMDP9**
Fregadero Mood de encastre de 86x51 - pág. 278 - **cód. 1LMDR91D**
Grifo mezclador Mood One - pág. 363 - **cód. 1RUBMD1**



Cristal y acero, superficies brillantes y mate;
la materia puesta en contraste
para crear combinaciones estílisticas inéditas.



Placa de cocción Mood de encastre de 90 - pág. 216 - **cód. 1PMD95N**

Fregadero Mood de encastre de 86x51 - pág. 278 - **cód. 1LMDR91**

Grifo mezclador Mood One - pág. 363 - **cód. 1RUBMD1**

Tabla de cortar-escurridor multiuso de HPL negro - pág. 405 - **cód. 1TGMD**



2x Horno Unique Advance de encastre de 60 - pág. 185 - **cód. 1FUAM**
Horno microondas de encastre - pág. 189 - **cód. 1MOIV**
Placa de cocción Unique de encastre de 100 - pág. 222 - **cód. 1PUN105**
Campana Unique de pared, módulo de 120 - pág. 252 - **cód. 1KUNP121**
Fregadero Unique de encastre de 79x51 - pág. 288 - **cód. 1LUN81**
Canal de encastre y enrasado de 90 - pág. 350 - **cód. 1CI90**
Canal de apoyo de 180 - pág. 350 - **cód. 1CIA180**



COLECCIÓN UNIQUE

El acero con acabado Vintage se caracteriza por un tratamiento de apariencia espontánea, que es en realidad fruto de una atenta evaluación y oportunas correcciones. Distintos artesanos, diferentes manos: de nada sirve buscar la homogeneidad. Aquí la palabra clave es la belleza informal del gesto. Nace así Unique, una línea completa formada por hornos, placas de cocción, campanas y fregaderos donde cada pieza es única e irrepetible.



Una línea completa, formada por hornos, placas de cocción, campanas, fregaderos y grifos, nacida de la unión entre pericia artesanal y tecnologías avanzadas. El característico efecto vintage subraya la posibilidad de personalizar los espacios de la cocina, transformando también los electrodomésticos en elementos de mobiliario exclusivos y únicos.

Horno Unique Advance de encastre de 60 - pág. 185 - cód. 1FUAM
Placa de cocción Unique de encastre de 100 - pág. 222 - cód. 1PUN105
Campana Unique de pared, módulo de 120 - pág. 252 - cód. 1KUNP121
Fregadero Unique de encastre de 79x51 - pág. 288 - cód. 1LUN81
Canal de encastre y enrasado de 90 - pág. 350 - cód. 1CI90





2x Horno Velvet Advance Glass de encastre de 60 - pág. 177 - **cód. 1FVAPN**

Placas de cocción B_Free de encastre de 36

- doble corona 5 kW - pág. 219 - **cód. 1PBF1**

1 fuego de gas + doble corona Chef - pág. 219 - **cód. 1PBF2**

- barbacoa - pág. 219 - **cód. 1PBFBQ**

- inducción - pág. 245 - **cód. 1PBF3ID**

- teppanyaki - pág. 219 - **cód. 1PBF7K**

Fregadero B_Free Kit de encastre de 86x51 - pág. 297 - **cód. 1LBF9K**



COLECCIÓN B_FREE

B_Free es el programa modular de placas de cocción y fregaderos. Una línea estudiada para permitir que el usuario combine los tipos de cocción más diversos, disfrutando de una amplia selección de funciones. Todo ello mezclando a la perfección dos ingredientes imprescindibles: estética y funcionalidad.





COLECCIÓN SELECT PLUS

Un programa de altas prestaciones y caracterizado por un estilo especialmente sofisticado, creado para estar al servicio de una tecnología dirigida a optimizar la operatividad.






2x Horno Oficina Advance de encastre de 60 - pág. 187 - cód. **1FOAP**
Placa de cocción Select Plus de encastre de 90 - pág. 225 - cód. **1PSP95**
Fregadero Select de encastre de 116x50 - pág. 305 - cód. **1IS12060/2D**
Grifo mezclador Select Two - pág. 365 - cód. **1RUBMS2**
Canal de encastre y enrasado de 120 - pág. 350 - cód. **1CI120**
Tapa de cubeta de acero inoxidable - pág. 404 - cód. **1CI33**



- Horno microondas de encastre - pág. 189 - **cód. 1MOI**
Horno Oficina Advance de encastre de 60 - pág. 187 - **cód. 1FOAP**
Placa de cocción Oficina de encastre y enrasado de 90 - pág. 227 - **cód. 1POF90**
2x Canal de encastre y enrasado de 90 - pág. 350 - **cód. 1CI90**
Fregadero Easy de encastre de 86x50 - pág. 282 - **cód. 1LES91R**
Grifo mezclador Steel Ducha - pág. 369 - **cód. 1RUBMSTD**

COLECCIÓN OFFICINA

Serie concebida para satisfacer las necesidades de quienes viven la cocina con su función principal de zona dedicada a la cocción. Oficina reproduce el estilo de las cocinas profesionales, con su misma robustez para garantizar elevadas prestaciones y una gran durabilidad.



INDUCCIÓN


La inducción es un método de cocción innovador tanto en términos de prestaciones como de seguridad y ahorro.

El uso de la vitrocerámica confiere al producto un aspecto especialmente sofisticado.

Todas las líneas de inducción de Barazza se distinguen por su fiabilidad, precisión y diseño, y hacen juego a la perfección con todos los productos Barazza.



Placa de cocción Space de encastre y enrasado de 80 - pág. 234 - **cód. 1PIDS80N**
Fregadero Soul de encastre de 79,5x50,5 - pág. 331 - **cód. 1LS081N**
Grifo mezclador Soul - pág. 383 - **cód. 1RUBSORN**
Horno City Glass de encastre de 60 - pág. 183 - **cód. 1FCYPN**



Placa de cocción City de encastre y enrasado de 90 - pág. 238 - **cód. 1PIDC90N**

Plancha para placa de inducción - pág. 409 - **cód. 1BID**

Fregadero cuadrado Soul bajo encimera de 72,5x40 - pág. 337 - **cód. 1QSO81NS**

Grifo mezclador Evo Ducha Black - pág. 375 - **cód. 1RUBEVDK**

Tapa de cubeta de acero inox. con tabla de cortar de HPL negro - pág. 405 - **cód. 1CITN**

Dispensador UP - pág. 389 - **cód. 1DSUN**



Fregadero cuadrado Flexi R. "0" de encastre y enrasado de 80x46 - pág. 309 - **cód. 1QA841**

Grifo mezclador Flexi - pág. 387 - **cód. 1RUBMFX**

Kit con válvula de desagüe pop-up Smart - pág. 407 - **cód. 1SPSI**

Rejilla de apoyo de HPL negro - pág. 437 - **cód. 1GQN**

Dispensador Up - pág. 389 - **cód. 1DSU**

Placa de cocción Zero Plus de encastre y enrasado de 90 - pág. 233 - **cód. 1PZP9N**

Rejilla de aspiración con elemento central para placa de cocción Zero Plus de acero inoxidable satinado - pág. 409 - **cód. 1IZPI**

Está todo en la superficie, pero su naturaleza radica en un alma profunda. Zero Plus es la placa de inducción de última generación que alberga en su centro un corazón aspirante de altas prestaciones. La campana integrada, enrasado con la placa de cocción, garantiza en efecto un tratamiento del aire que elimina casi por completo los olores y el vapor de agua. Su completa oferta de funciones invita a expandir los horizontes de lo posible.



MICROONDAS

El horno microondas Barazza, disponible con marco de acero inoxidable satinado o Vintage, permite calentar, descongelar y cocinar al grill de manera uniforme y muy rápida.



BARAZZA

CAMPANAS

La colección de campanas es exclusiva partiendo de los propios materiales: fabricadas íntegramente en acero inoxidable de gran grosor, ofrecen excelentes prestaciones gracias a sus motores innovadores, potentes y silenciosos. La iluminación con barra LED complementa su elegancia y funcionalidad. El diseño puro y moderno permite una combinación perfecta con toda la gama de productos Barazza.





FREGADEROS ACERO INOXIDABLE

Siguiendo la filosofía de diseño ergonómico con una estética más sofisticada, los fregaderos Barazza ofrecen una elevada funcionalidad unida a una amplia diferenciación de gama: una o dos cubetas, con o sin escurridor. Además de ser sólidos y muy higiénicos, gracias a su superficie no porosa, resisten la corrosión y los choques térmicos.



FREGADEROS CUADRADOS ACERO INOXIDABLE

Una amplia gama de fregaderos cuadrados modulares, disponibles en numerosas variantes, para poder elegirlos según el gusto personal y combinarlos libremente con todos los productos Barazza.



FREGADEROS B_GRANITE

Los fregaderos están fabricados en B_Granite, un innovador material técnico disponible en las versiones negro, blanco y gris, y se integran a la perfección en cualquier contexto de mobiliario moderno.



Placa de cocción City de encastre y enrasado de 60 - pág. 237 - **cód. 1PIDC60N**
Fregadero City Kit de encastre de 86x51 - pág. 327 - **cód. 1LCY91NK**
Canal de encastre y enrasado de 90 - pág. 352 - **cód. 1CI90N**

FREGADEROS CUADRADOS B_GRANITE

Una amplia gama de fregaderos cuadrados de B_Granite, disponibles en numerosas variantes —negro, blanco y gris— para poder elegirlos según el gusto personal y combinarlos libremente con todos los productos Barazza.



Fregadero cuadrado Soul bajo encimera de 50x40 - pág. 340 - **cód. 1QS061BS**
Grifo mezclador B_Open abatible - pág. 378 - **cód. 1RUBMBOA**
Placa de inducción Green de encastre de 60 - pág. 240 - **cód. 1PIDG64B**

CANALES EQUIPADOS

Hay un lugar para todo lo que hace falta, y está cada vez más cerca. Los canales equipados, disponibles en acero inoxidable satinado y negro, están estudiados para complementar la eficiencia y la comodidad de la encimera, situando las funciones necesarias cerca de la zona de lavado y cocción.



Canal de encastre y enrasado de 120 - pág. 352 - **cód. 1CI120N**
Regleta de enchufes basculante - pág. 354 - **cód. 1CPPN**
Superficie / escurrevasos grande - pág. 355 - **cód. 1CRGN €**
Soporte para tablet y smartphone - pág. 355 - **cód. 1CSTN**
Cargador de baterías por inducción - pág. 356 - **cód. 1CCBN**
Báscula - pág. 354 - **cód. 1CBLN**

GRIFOS Y ACCESORIOS

Las líneas precisas, sobrias y exhaustivas son el rasgo que caracteriza a los grifos y accesorios de Barazza, de gran belleza estética y sumamente funcionales: el complemento perfecto para todas las cubetas y fregaderos.



Tabla de cortar de HPL negro - pág. 405 - **cód. 1TOF26N**
Rejilla multiuso Roll-Up - pág. 405 - **cód. 1GSPA**
Grifo mezclador Kit Top - pág. 381 - **cód. 1RUBMRKT**

OUTDOOR

El espíritu de la colección Outdoor de Barazza se caracteriza por un deseo de libertad. La belleza del diseño se convierte en una herramienta para dar vida a funciones nunca antes vistas. Nace así una colección concebida para acentuar ese sentimiento de autonomía que todos albergamos y que se plasma en infinitas posibilidades de gestionar el tiempo personal en nuevos espacios. Horizontes inéditos de sol, mar y naturaleza enmarcan los momentos más emocionantes, para disfrutarlos sin ninguna preocupación gracias a la resistencia del acero inoxidable AISI 316, un material especialmente hermoso a la vista y sumamente resistente a la intemperie.




Placa de cocción Thalys independiente con doble corona 4,7 kW de 40 - pág. 419 - **cód. 1PTF1** € 903,00
Placa de cocción Thalys independiente barbacoa de 40 - pág. 420 - **cód. 1PTFBQ** € 1.250,00
Placa de cocción Thalys independiente teppanyaki de 40 - pág. 420 - **cód. 1PTFTK** € 1.960,00
Fregadero Lab 316 con rebaje de 86x51 - pág. 427 - **cód. 1LLB916** € 1.159,00
Grifo mezclador Mood Top con monomando independiente - pág. 435 - **cód. 1RUBMDT** € 1.378,00
2x Rejilla de apoyo para fondo de cubeta de HPL negro - pág. 437 - **cód. 1GQRN** € 186,00



PRODUCTOS

El catálogo Barazza propone diversos tipos de electrodomésticos y fregaderos para cocina, combinables a juego, que expresan una estética refinada sin dejar de lado el desarrollo correcto y fácil de las tareas que se llevan a cabo en la cocina.





FUSION

Combinando los elementos de cocción y lavado con medidas y acabados personalizados, se obtienen soluciones inéditas y extremadamente exclusivas. Para completar el sistema Fusion se dispone también de la campana, cuya repisa se puede adaptar a las necesidades personales.





HOME / Product / Mood Fusion / Mood Fusion

BARAZZA
since 1934

MOOD FUSION È L'ESCLUSIVITÀ DI UN PEZZO UNICO

Mood Fusion è un unico pezzo di acciaio a spessore che racchiude tutti le
componenti di un sistema a pressione: cilindro, acciaio di spessore 4 mm, p
gruppi Soft-Touch e pieno di gruppo scaldato
Puliti e lubrificati circolano all'interno per assicurare la massima
d'omogeneità e assenza di residui

GALLERY
MOOD FUSION

CONFIGURATORE

Il configuratore MOOD FUSION permette di creare il proprio pezzo di lavoro scegliendo tra le diverse
configurazioni di parti compatibili e sempre disponibili
CONFIGURATORE MOOD FUSION
Clicca MOOD FUSION
e scarica il PDF



PREZZO
€ 39.900 (IVA inclusa)
€ 43.880 (IVA inclusa)
€ 47.860 (IVA inclusa)

INFO MOOD
Mood Fusion
Mood Fusion
Mood Fusion



CONFIGURADORES EN TIEMPO REAL

Un abanico de opciones especialmente amplio, que se puede crear online en tiempo real gracias a los nuevos configuradores Mood Fusion, Lab Fusion y B_Free Fusion, escogiendo entre los diversos tipos de placas de cocción y fregaderos disponibles.



MOOD FUSION

Mood Fusion es una única encimera de encastre de acero que alberga todas las funciones en un espacio de genuino diseño enriquecido con elementos sumamente distintivos: acero de 4 mm de espesor, quemadores Flat Eco-Design y plano de apoyo rebajado. Pura sustancia disponible en los tres acabados del acero de Barazza: satinado, Vintage y Mate, para permitir un alto grado de personalización, incluso del material.



Ejemplos de Mood Fusion profundidad 51





Ejemplos de Mood Fusion profundidad 45





MOOD FUSION

características

1 Instalación encastrada



La encimera personalizada se puede instalar encastrada con canto de 4 mm.

2 Plano de apoyo rebajado



El plano de apoyo rebajado tiene una inclinación que surca el material y se impulsa contra el límite del vacío para abrir un nuevo camino al flujo del agua.

Tabla de cortar deslizante



La tabla de cortar deslizante de HPL negro permite aprovechar mejor el espacio de la encimera cambiando la posición de los ingredientes según el método de preparación de los alimentos.

Configurador Mood Fusion



El configurador Mood Fusion, disponible en la web www.barazzasrl.it, permite crear una encimera personalizada escogiendo entre los diversos tipos de placas de cocción y fregaderos disponibles.



MOOD FUSION

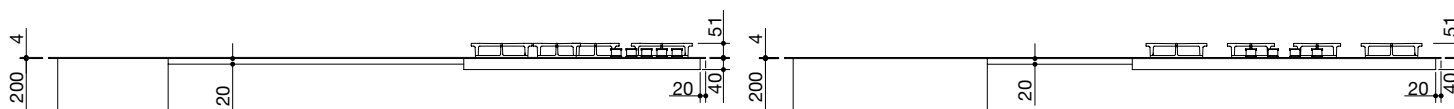
características

Acabado

- Acero inoxidable AISI 304 4 mm macizo con acabado satinado. Disponible bajo pedido en acabado Vintage y Mate.

Límites dimensionales

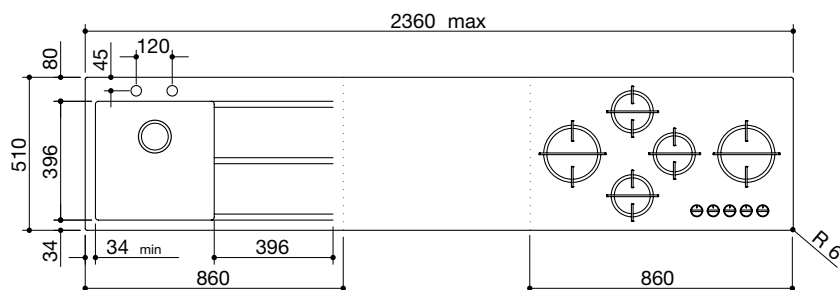
- Longitud máxima: 236 cm
- Profundidad: 51 y 45 cm
- Grosor de la encimera: 0,4 cm
- Dim. tot. de la zona de cocción de gas: 4 cm
- Dim. tot. de la zona de cocción por inducción: 6 cm
- Dim. tot. de la zona de lavado: 20 cm
- Dim. tot de la zona plana: 2 cm
- Radio de curvatura de las esquinas exteriores: 0,6 cm



- Distancia mínima entre una placa de cocción y un fregadero o plano de apoyo rebajado: 3,4 cm
- Distancia mínima entre dos fregaderos: 6,4 cm
- Distancia fija desde el centro del agujero para grifo al canto trasero del fregadero: 4,5 cm
- Dos orificios traseros para grifo y válvula de desagüe de serie

Profundidad 51

- Distancia mínima desde el canto delantero a la placa de inducción: 5,5 cm
- Distancia mínima desde el canto lateral a la placa de inducción: 3,5 cm
- Distancia mínima desde el canto lateral al fregadero: 3,4 cm
- Distancia fija desde el canto frontal al fregadero: 3,4 cm
- Distancia fija desde el canto trasero al fregadero: 8 cm
- Distancia fija entre dos agujeros para grifo: 12 cm
- Longitud fija del plano de apoyo rebajado: 39,6 cm
- Dos orificios traseros para grifo y válvula de desagüe de serie



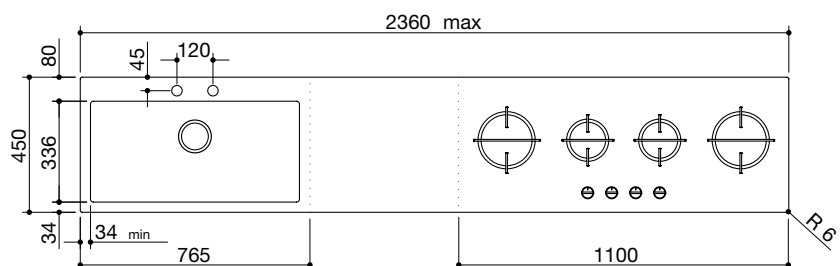
Dimensiones para hueco de encastre

- Profundidad: 49 y 45 cm
- Longitud: -2 cm con respecto a la medida de la encimera

Para encimeras de acero Mood Fusion de más de 120 cm y 180 cm, Barazza recomienda valorar la posibilidad de realizar dos o tres huecos de encastre, respectivamente, con una distancia de 10 cm.

Profundidad 45

- Distancia mínima desde el canto lateral al fregadero: 3,4 cm
- Distancia fija desde el canto frontal al fregadero: 3,4 cm
- Distancia fija desde el canto trasero al fregadero: 8 cm
- Distancia fija entre dos agujeros para grifo: 12 cm
- Longitud fija del plano de apoyo rebajado: 39,6 cm
- Dos orificios traseros para grifo y válvula de desagüe de serie



Dimensiones para hueco de encastre

- Profundidad: 43 cm
- Longitud: -2 cm con respecto a la medida de la encimera

Para encimeras de acero Mood Fusion de más de 120 cm y 180 cm, Barazza recomienda valorar la posibilidad de realizar dos o tres huecos de encastre, respectivamente, con una distancia de 10 cm.

Al crear el proyecto, compruebe que las dimensiones de los elementos (cocción, lavado y grifo) encajan y coinciden con los muebles subyacentes.

MOOD FUSION productos

Placas de cocción para Mood Fusion profundidad 51

Mood de 65

3 fuegos de gas + 1 doble corona Flat Eco-design
(longitud de la placa 65)



cód. **PM64**

Mood de 75

4 fuegos de gas + 1 doble corona Flat Eco-design
(longitud de la placa 75)



cód. **PM75**

Mood de 90

4 fuegos de gas + 1 doble corona Flat Eco-design
(longitud de la placa 86)



cód. **PM95**

Inducción de 90

3 zonas de inducción
(longitud de la placa 81,5)

NEW



cód. **PMID9**

Inducción de 120

4 zonas de inducción
(longitud de la placa 109,5)

NEW



cód. **PMID12**

Placas de cocción para Mood Fusion profundidad 45

Mood de 110

3 fuegos de gas + 1 doble corona Flat Eco-design
(longitud de la placa 110)



cód. **PM104**

MOOD FUSION productos

Fregaderos cuadrados R. "12" para Mood Fusion profundidad 51 NEW

Accesorios: 8 17 20 25 40 43 45 46 61 62 66 71

34x40x20 h



cód. **VRM34**

40x40x20 h



cód. **VRM40**

50x40x20 h



cód. **VRM50**

70x40x20 h



cód. **VRM70**

Se pueden colocar 2 cubetas solo de la medida 34x40

Fregaderos cuadrados R. "12" para Mood Fusion profundidad 45 NEW

50x34x20 h



cód. **VRM5034**

70x34x20 h



cód. **VRM7034**

No se pueden colocar 2 cubetas

Trabajos para profundidad 51:

- Encimera de acero de 150 o menos con trabajo
- Encimera de acero de más de 150 hasta 190 con trabajo
- Encimera de acero de más de 190 hasta 236 con trabajo
- Plano de apoyo rebajado de 39,6x39,6
- Dos orificios traseros para grifo y botón giratorio de desagüe de serie

cód. **LMF1**

cód. **LMF2**

cód. **LMF3**

cód. **GMF1**

Trabajos para profundidad 45:

- Encimera de acero de 150 o menos con trabajo
- Encimera de acero de más de 150 hasta 190 con trabajo
- Encimera de acero de más de 190 hasta 236 con trabajo
- Plano de apoyo rebajado de 33,6x39,6
- Dos orificios traseros para grifo y botón giratorio de desagüe de serie


cód. **LMF4**

cód. **LMF5**

cód. **LMF6**

cód. **GMF2**

Accesorios:




8
cód. **1TOF26**




17
cód. **1VOF**



20
cód. **1VSOF**




25
cód. **1CIVQ**



40
cód. **1CITN**



43
cód. **1TOF26N**



45
cód. **1GSPA**



46
cód. **1TGMD**




47 *
cód. **1TGS**




61
cód. **1CIFX**



62
cód. **1VSFX**



66
cód. **1GLN**



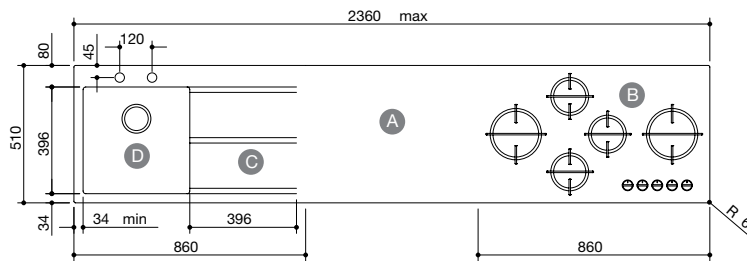
71
cód. **1GQRN**

* Accesorio para encimeras Fusion con profundidad 51

MOOD FUSION

ejemplos de cálculo de precio y creación de composiciones

Fórmula: encimera de acero con trabajo + elementos seleccionados



Longitud 236, profundidad 51

- A** Encimera de acero de más de 190 hasta 236 con trabajo cód. **LMF3**

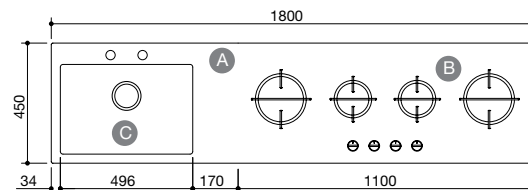
- B** Mood de 90 4 fuegos de gas + doble corona Flat Eco-Design cód. **PM95**

- C** Plano de apoyo rebajado de 39,6x39,6 cm cód. **GMF1**

- D** Fregadero R. "12" 34x40x20 h cód. **VRM34**

• hueco de encastre: 234x49 cm

Total



Longitud 180, profundidad 45

- A** Encimera de acero de más de 150 hasta 190 con trabajo cód. **LMF5**

- B** Mood de 110 3 fuegos de gas + doble corona Flat Eco-Design cód. **PM104**

- C** Fregadero R. "12" 50x34x20 h cód. **VRM5034**

• hueco de encastre: 178x43 cm

Total

LAB FUSION

Combinando los elementos de cocción y lavado con medidas y acabados personalizados, se obtienen soluciones inéditas y extremadamente exclusivas.





Ejemplos de Lab Fusion profundidad 51



Ejemplos de Lab Fusion profundidad 45,5





LAB FUSION

características

1 Instalación encastrada y enrasado

La encimera personalizada se puede instalar encastrada (con canto plano) o bien enrasado (logrando así un alineamiento perfecto con la superficie).

2 Tablas de cortar deslizantes

Las tablas de cortar deslizantes de acero o HPL negro, utilizables a lo largo de todo el canto escalonado, son herramientas útiles y cómodas tanto en la fase de preparación como durante la cocción de los platos, según las necesidades concretas.

3 Fregaderos R. "15" y R. "12"



Cubetas disponibles con radio de curvatura "15" y "12", profundidad reducida y un elegante diseño que facilita enormemente las tareas de limpieza.



Configurador Lab Fusion



El configurador Lab Fusion, disponible en la web www.barazzasrl.it, permite crear una encimera personalizada escogiendo entre los diversos tipos de placas de cocción y fregaderos disponibles.

Parrillas enrasado y fuegos integrados



Los fuegos integrados y las parrillas enrasado, de acero inoxidable o fundición, convierten la encimera en una superficie sin solución de continuidad que, además de permitir el desplazamiento de los utensilios de cocción sin levantarlos, sirve también como plano de apoyo.



LAB FUSION

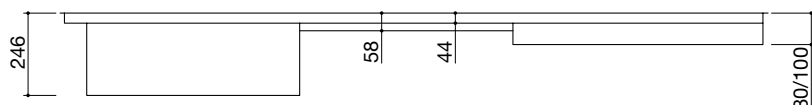
características

Acabado

- Acero inoxidable AISI 304 con acabado satinado. Disponible bajo pedido en acabado vintage.

Límites dimensionales

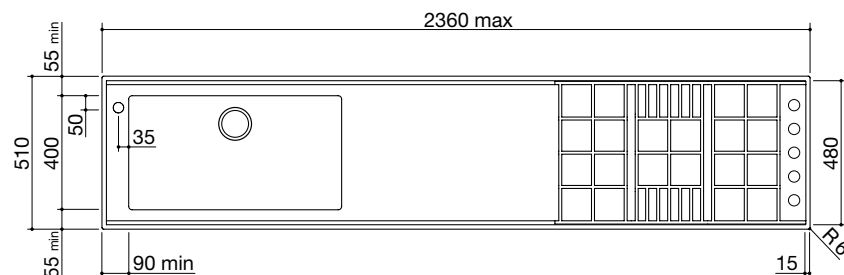
- Longitud máxima: 236 cm
- Grosor de la encimera: 0,1 cm
- Dim. tot. de la zona de cocción de gas: 8 cm
- Dim. tot. de la zona de cocción por inducción: 10 cm
- Dim. tot. de la zona de lavado: 24,6 cm
- Dimensiones totales de la zona plana: 5,8 cm
- Radio de curvatura de las esquinas exteriores: 0,6 cm
- Profundidad del canto de la instalación: 4,4 cm



- Distancia mínima entre una placa de cocción y un fregadero: 15 cm
- Distancia mínima entre dos fregaderos: 7 cm
- Distancia fija desde el centro del agujero para grifo al canto lateral del fregadero: 3,5 cm
- Distancia fija desde el centro del agujero para grifo al canto trasero del fregadero: 5 cm

Profundidad 51

- Distancia mínima desde el canto lateral a la placa de inducción: 4,5 cm
- Distancia mínima desde el canto lateral al fregadero: 5,5 cm
- Distancia mínima desde el canto lateral al fregadero (con agujero para grifo): 9 cm
- Distancia fija desde el canto frontal y trasero a los fregaderos: 5,5 cm
- Canto perimetral: 1,5 cm



Dimensiones para hueco de encastre

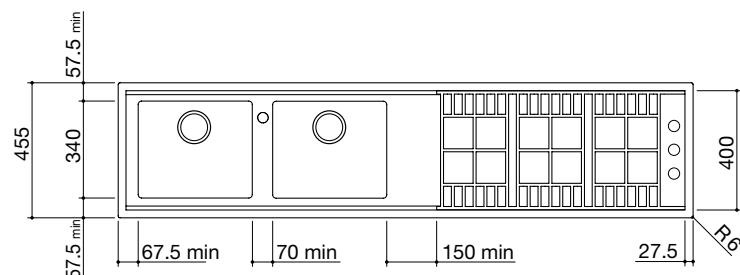
- Profundidad: 49 y 45 cm
- Longitud: -2 cm con respecto a la medida de la encimera

Dimensiones para rebaje para enrasa

- Rebaje: 0,12 cm
- Radio de curvatura: 0,75 cm
- Profundidad: 51,3 cm
- Longitud: +0,3 cm con respecto a la medida de la encimera

Profundidad 45,5

- Distancia mínima desde el canto lateral al fregadero 50x34: 6,75 cm
- Distancia mínima desde el canto lateral al fregadero 50x34 (con agujero para grifo): 10,25 cm
- Distancia fija desde el canto frontal y trasero a los fregaderos 50x34: 5,75 cm
- Canto perimetral: 2,75 cm



Dimensiones para hueco de encastre

- Profundidad: 43,5 cm
- Longitud: -2 cm con respecto a la medida de la encimera

Dimensiones para rebaje para enrasa

- Rebaje: 0,12 cm
- Radio de curvatura: 0,75 cm
- Profundidad: 45,8 cm
- Longitud: +0,3 cm con respecto a la medida de la encimera

Al crear el proyecto, compruebe que las dimensiones de los elementos (cocción, lavado y grifo) encajan y coinciden con los muebles subyacentes.

LAB FUSION productos

Placas de cocción para Lab Fusion profundidad 51

Lab de 65

4 fuegos de gas
(longitud de la placa 58,5)




cocción a dcha., parillas y tapillas de fundición cód. **PL4IGD**

cocción a izda., parillas y tapillas de fundición cód. **PL4IGS**

Lab de 90

4 fuegos de gas + doble corona
(longitud de la placa 84)



cocción a dcha., parillas y tapillas de fundición cód. **PL5IGD**

cocción a dcha., parillas de acero y tapillas de fundición cód. **PL5IID**

cocción a izda., parillas y tapillas de fundición cód. **PL5IGS**

cocción a izda., parillas de acero y tapillas de fundición cód. **PL5IIS**

Inducción de 90

3 zonas de inducción
(longitud de la placa 81,5)

NEW



cód. **PLID9**

Inducción de 120

4 zonas de inducción
(longitud de la placa 109,5)

NEW



cód. **PLID12**

Placas de cocción para Lab Fusion profundidad 45,5

Lab de 90

2 fuegos de gas + doble corona
(longitud de la placa 84)



cocción a dcha., parillas y tapillas de fundición cód. **PL2TIGD**

cocción a dcha., parillas de acero y tapillas de fundición cód. **PL2TIID**

cocción a izda., parillas y tapillas de fundición cód. **PL2TIGS**

cocción a izda., parillas de acero y tapillas de fundición cód. **PL2TIIS**

Lab de 120

3 fuegos de gas + doble corona
(longitud de la placa 109,5)



cocción a dcha., parillas y tapillas de fundición cód. **PL3TIGD**

cocción a dcha., parillas de acero y tapillas de fundición cód. **PL3TIID**

cocción a izda., parillas y tapillas de fundición cód. **PL3TIGS**

cocción a izda., parillas de acero y tapillas de fundición cód. **PL3TIIS**

Si la placa de cocción Lab está colocada a la izquierda, la zona de los mandos sigue estando a la derecha.

LAB FUSION productos

Fregaderos cuadrados R. "15" para Lab Fusion profundidad 51

Accesorios: 8 17 20 25 38 40 43 45 61 62 66 71

34x40x19,5 h



cód. **VXI34**

40x40x19,5 h



cód. **VXI40**

50x40x19,5 h



cód. **VXI50**

71x40x19,5 h



cód. **VXI70**

Fregaderos cuadrados R. "12" para Lab Fusion profundidad 45,5

NEW

50x34x20 h



cód. **VRL5034**

70x34x20 h



cód. **VRL7034**

Tabla de cortar deslizante de acero inoxidable

ancho de 25 a 50 cm



prof. 39,6 cm cód. **TSI40**

prof. 47,6 cm cód. **TSI48**

Trabajos especiales:


- Encimera de acero de 150 o menos con trabajo
- Encimera de acero de más de 150 hasta 236 con trabajo
- Agujero para grifo diámetro 3,5

cód. **LLF1**

cód. **LLF2**

cód. **FTR**

Accesorios:




8
cód. **1TOF26**



17
cód. **1VOF**



20
cód. **1VSOF**



25
cód. **1CIVQ**




38
cód. **1CPI**



40
cód. **1CITN**




43
cód. **1TOF26N**



45
cód. **1GSPA**




61
cód. **1CIFX**



62
cód. **1VSFX**



66
cód. **1GLN**



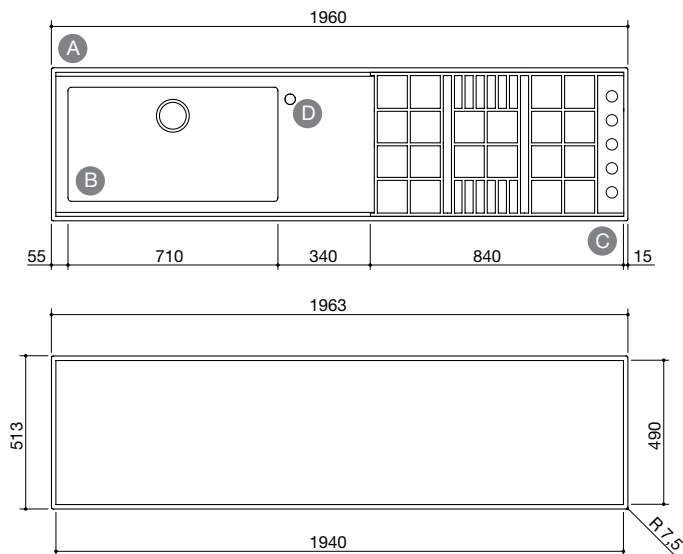
71 *
cód. **1GQRN**

* accesorio no disponible para fregadero cuadrado cód. **VXI34**.

LAB FUSION

ejemplos de cálculo de precio y creación de composiciones

Fórmula: encimera de acero con trabajo + elementos seleccionados + agujero para grifo, en su caso



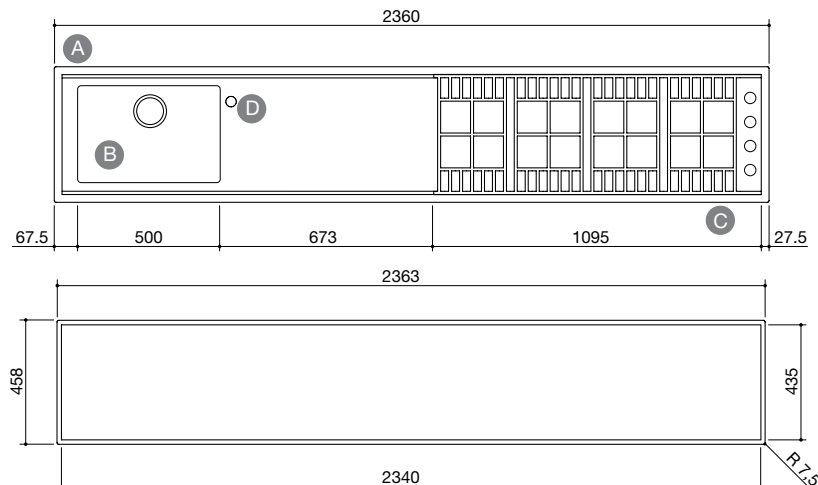
Longitud 196, profundidad 51

A	Encimera de acero de más de 150 (hasta 236) con trabajo	cód. LLF2
B	Fregadero R. "15" 71x40x19,5 h	cód. VX170
C	Lab de 90 4 fuegos de gas + doble corona cocción a dcha., parillas y tapillas de fundición	cód. PL5IGD
D	Agujero para grifo diám. 3,5	cód. FTR

Tabla de cortar deslizante de acero inoxidable cód. **TSI48**

- hueco de encastre: 194x49 cm
- enrasado de encimera: 196,3x51,3 R 0,75 cm rebaje 0,12 cm

Total



Longitud 236, profundidad 45,5

A	Encimera de acero de más de 150 (hasta 236) con trabajo	cód. LLF2
B	Fregadero R. "12" 50x34x20 h	cód. VRL5034
C	Lab de 120 3 fuegos de gas + doble corona cocción a dcha., parillas y tapillas de fundición	cód. PL3TIGD
D	Agujero para grifo diám. 3,5	cód. FTR

- hueco de encastre: 234x43,5 cm
- enrasado de encimera: 236,3x45,8 R 0,75 cm rebaje 0,12 cm

Total


B_FREE FUSION

De la evolución del programa modular B_Free nace B_Free Fusion, un proyecto que permite personalizar al máximo la encimera, equipándola con los elementos que mejor se ajusten a cada necesidad para obtener una única encimera de acero encastrada en la que se pueden integrar todas las funciones. La personalización también incluye los acabados: B_Free Fusion está disponible en las versiones satinada y Vintage.





Ejemplos de B_Free Fusion profundidad 51



Ejemplos de B_Free Fusion profundidad 42





B_FREE FUSION características

1 Cocción modular

La gama B_Free abarca desde la cocción tradicional con gas hasta las variantes más especializadas, como la barbacoa, el teppanyaki y la inducción, combinables entre sí según las necesidades de uso y el espacio disponible.

2 Fregaderos R. "15" y R. "0" Configurador B_Free Fusion



El radio de curvatura "15", "0" con o sin rebaje, está disponible para diversos tipos de fregaderos, permitiendo una mayor personalización de la cocina.



Con el configurador B_Free Fusion, disponible en la web www.barazzasrl.it, se puede crear y ver una encimera personalizada escogiendo entre los diversos tipos de placas de cocción y fregaderos disponibles.



B_FREE FUSION

características

Acabado

- Acero inoxidable AISI 304 con acabado satinado. Disponible bajo pedido en acabado vintage.

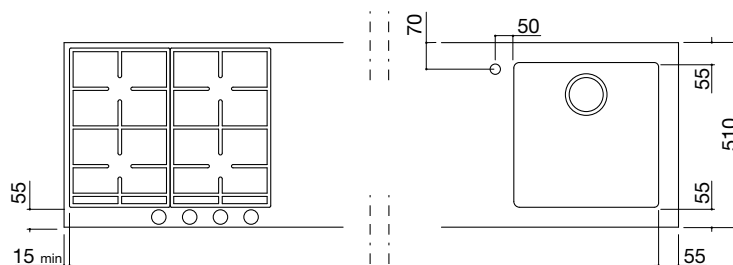
Límites dimensionales

- Longitud máxima: 236 cm
- Profundidad: 51 y 42 cm
- Grosor de la encimera: 0,6 cm
- Profundidad máxima placas de cocción: 6,4 cm

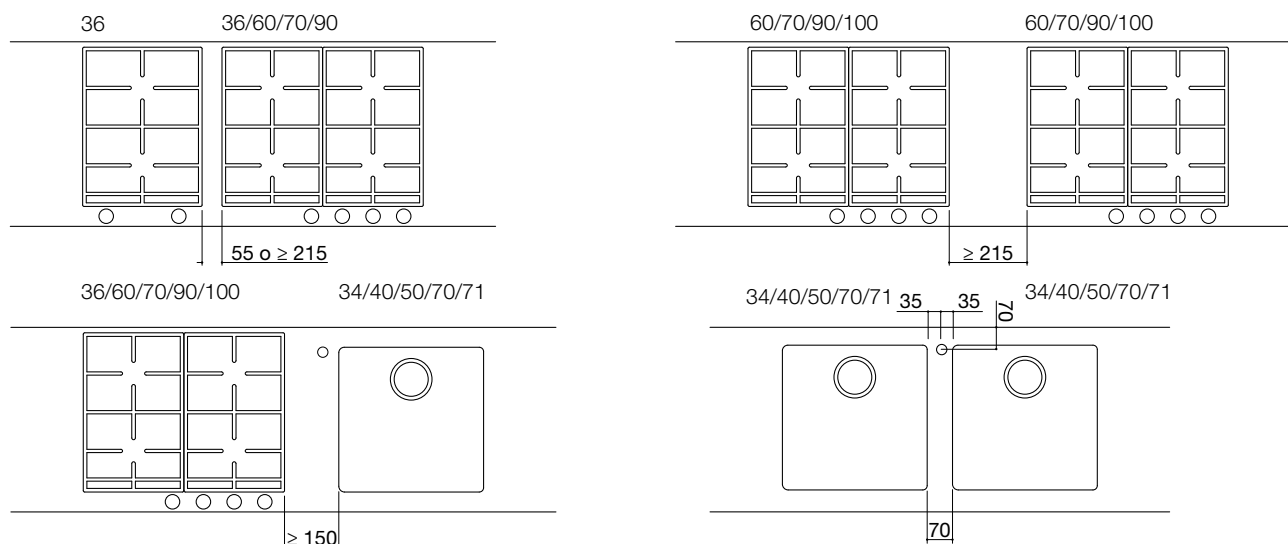


Profundidad 51

- Distancia mínima desde el canto lateral a las placas de cocción 36/60/70/90: 1,5 cm
- Distancia mínima desde el canto lateral a la placa de cocción 100: 6,2 cm
- Distancia mínima desde el canto lateral al fregadero: 5,5 cm o 11 cm si hay agujero para grifo
- Distancia fija desde el canto frontal a placas de cocción y fregaderos: 5,5 cm
- Distancia fija desde el centro del agujero para grifo al canto del fregadero: 5 cm
- Distancia fija desde el centro del agujero para grifo al canto trasero: 7 cm



- Distancia mínima entre una placa de cocción 36 y otra placa de cocción 36/60/70/90: 5,5 cm, o mayor o igual a 21,5 cm
- Distancia mínima entre una placa de cocción 36 y una placa de cocción 100: mayor o igual a 21,5 cm
- Distancia mínima entre placas de cocción 60/70/90/100: mayor o igual a 21,5 cm
- Distancia mínima entre una placa de cocción y un fregadero: mayor o igual a 15 cm
- Distancia fija entre dos fregaderos: 7 cm



Dimensiones para hueco de encastre

- Profundidad: 49,5 cm
- Longitud: -2 cm con respecto a la medida de la encimera

Para encimeras de acero B_Free Fusion de más de 120 cm y 180 cm, Barazza recomienda valorar la posibilidad de realizar dos o tres huecos de encastre, respectivamente, con una distancia mínima de 3 cm.

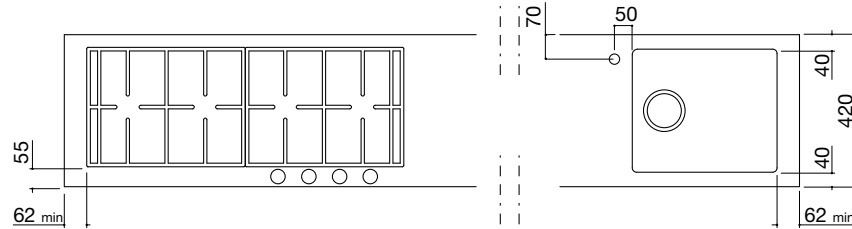
B_FREE FUSION

características

Profundidad 42

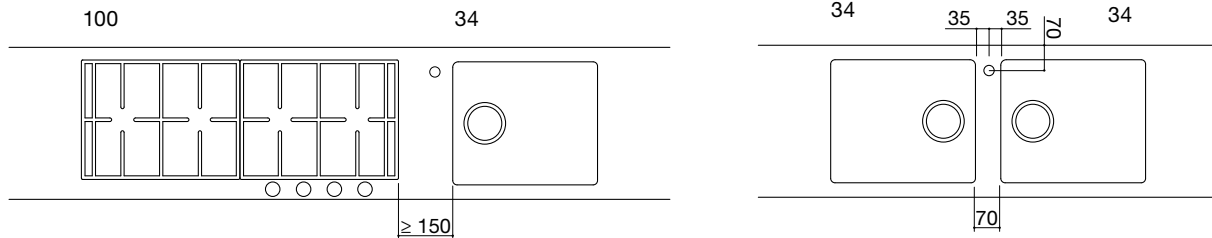
- Distancia mínima desde el canto lateral a la placa de cocción 100:
- Distancia mínima desde el canto lateral al fregadero 34x40 girado 90°:
- Distancia fija desde el centro del agujero para grifo al canto del fregadero 34x40 girado 90°:
- Distancia fija desde el centro del agujero para grifo al canto trasero:

6,2 cm
 6,2 cm o 11 cm si hay agujero para grifo
 5 cm
 7 cm



- Distancia entre una placa de cocción 100 y un fregadero 34x40 girado 90°:
- Distancia fija entre dos fregaderos 34x40 girados 90°:

mayor o igual a 15 cm
 7 cm



Dimensiones para hueco de encastre

- Profundidad: 40 cm
- Longitud: -2 cm con respecto a la medida de la encimera

Para encimeras de acero B_Free Fusion de más de 120 cm y 180 cm, Barazza recomienda valorar la posibilidad de realizar dos o tres huecos de encastre, respectivamente, con una distancia mínima de 3 cm.

Al crear el proyecto, para ambas profundidades, compruebe las dimensiones totales de los elementos (cocción, lavado, grifo) en los muebles subyacentes.



B_FREE FUSION productos

Placas de cocción para B_Free Fusion profundidad 51 (longitud canto de cocción 33)

B_Free de 36
doble corona 5 kW



cód. **PF1**

B_Free de 36
1 fuego de gas + doble corona Chef



cód. **PF2**

B_Free de 36
inducción



cód. **PFID3**

B_Free de 36
teppanyaki



cód. **PFTK**

B_Free de 36
barbacoa



cód. **PFBQ**


Placas de cocción para B_Free Fusion profundidad 51 (longitud canto de cocción 55,6, 65,6 y 83,2)

B_Free de 60
3 fuegos de gas + doble corona Chef




cód. **PF64**

B_Free de 70
2 fuegos de gas + 2 doble corona Chef



cód. **PF74**

B_Free de 90
3 fuegos de gas + doble corona Chef
+ doble corona 4 kW



cód. **PF95**


B_Free de 70
4 zonas de inducción



cód. **PFID7**

Placas de cocción para B_Free Fusion profundidad 42 (longitud canto de cocción 87,6)

B_Free de 100
2 fuegos de gas + 2 doble corona Chef



cód. **PF104**

B_FREE FUSION productos

Fregaderos cuadrados R. "15" para B_Free Fusion

Accesorios: 8 17 20 25 38 40 43 45 61 62 66 71

34x40x19,5 h



cód. VXF34

40x40x19,5 h



cód. VXF40

50x40x19,5 h



cód. VXF50

71x40x19,5 h



cód. VXF70

Fregaderos cuadrados R. "0" para B_Free Fusion

Accesorios: 8 17 20 25 38 40 43 45 61 62 66 71

34x40x21,5 h



cód. VQF34

40x40x21,5 h



cód. VQF40

50x40x21,5 h



cód. VQF50

70x40x21,5 h



cód. VQF70

Fregaderos cuadrados R. "0" con rebaje para B_Free Fusion NEW

Accesorios: 8 17 20 25 38 40 43 45 61 62 66 71

40x43,4x21,5 h



cód. VQBA40

70x43,4x21,5 h



cód. VQBA70

Trabajos especiales:


- Encimera de acero de 150 o menos con trabajo
- Encimera de acero de más de 150 hasta 236 con trabajo
- Agujero para grifo diámetro 3,5

cód. LF1

cód. LF2

cód. FTR

Accesorios:



8

cód. 1TOF26



17

cód. 1VOF



20

cód. 1VSOF



25

cód. 1CIVQ




38

cód. 1CPI




40

cód. 1CITN



43

cód. 1TOF26N




45

cód. 1GSPA




61

cód. 1CIFX




62

cód. 1VSFX



66

cód. 1GLN



71 *

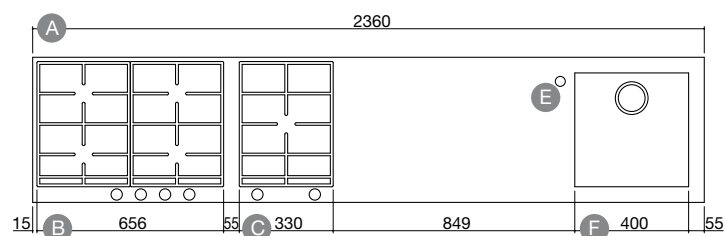
cód. 1GQRN

* accesorio no disponible para fregadero cuadrado cód. VXF34.

B_FREE FUSION

ejemplos de cálculo de precio y creación de composiciones

Fórmula: encimera de acero con trabajo + elementos seleccionados + agujero para grifo, en su caso

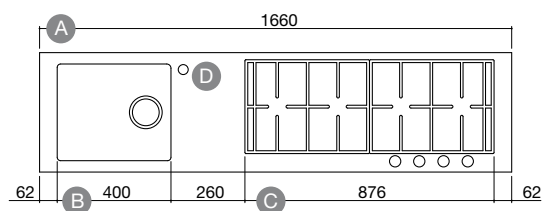


Longitud 236, profundidad 51

A	Encimera de acero de más de 150 con trabajo	cód. LF2
B	B_Free de 70 2 fuegos de gas + 2 doble corona Chef	cód. PF74
C	B_Free de 36 doble corona 5 kW	cód. PF1
D	Fregadero R. "0" de 40x40x21,5 h	cód. VQF40
E	Agujero para grifo diám. 3,5	cód. FTR

• hueco de encastre: 234x49 cm

Total



Longitud 166, profundidad 42

A	Encimera de acero de más de 150 con trabajo	cód. LF2
B	Fregadero R. "0" de 34x40x21,5 h	cód. VQF34
C	B_Free de 100 2 fuegos de gas + 2 doble corona Chef	cód. PF104
D	Agujero para grifo diám. 3,5	cód. FTR

• hueco de encastre: 164x40 cm

Total



CAMPANA FUSION

Una campana en el centro de todo. La potencia del motor, unida a su bajo nivel sonoro, permite mantener un ambiente en el que siempre da gusto estar. La campana Fusion para isla ofrece medidas personalizables: la repisa puede ser de hasta 240 cm y está fabricada en acero inoxidable con acabado satinado o Vintage.





CAMPANA FUSION ISLA

características

Acabado

- Acero inoxidable AISI 304 con acabado satinado. Bajo pedido, la repisa está disponible en acabado vintage.

Características generales

- Aspiración filtrante opcional
- Velocidades: 3 + aspiración intensiva
- Salida de aspiración: Ø 150 mm + reductor Ø 120 mm
- Iluminación: barra LED 3000 K
- Filtros: acero inoxidable
- Funciones: sensor de activación automática a 40 °C, aviso de mantenimiento de filtros, recambio de aire
- Clase: B
- Monomando independiente incluido
- Máxima potencia absorbida: 0,3 kW

Características técnicas

- Caudal: 1000 m³/h
- Presión: 440 Pa
- Nivel sonoro: 41-72 Lw (dBA)

Límites dimensionales

- Longitud mínima de la repisa: 90 cm
- Longitud máxima de la repisa: 240 cm
- Grosor de la repisa: 0,8 cm
- Distancia entre tirantes: 75 cm

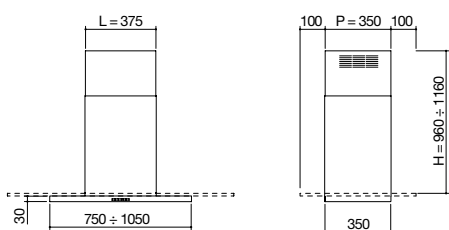


CAMPANA FUSION ISLA tipos

Campana Fusion



FUSION



H chimenea de 96 a 116 cm

L chimenea 37,5 cm

P chimenea 35 cm

Campana de 90

Campana de 120

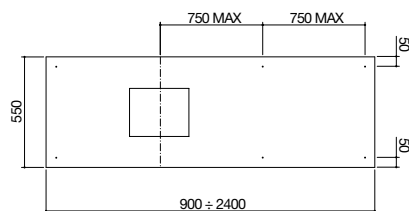
Filtro de carbón

NEW

cód. **KF19**

cód. **KF110**

cód. **1FC2**



Repisa para campana Fusion para isla profundidad 55

Repisa de acero de 180 o menos con trabajo

cód. **MKF11**

Repisa de acero de más de 180 hasta 240 con trabajo

cód. **MKF12**

Tirante de repisa para campana (el número de tirantes de determina durante la creación del proyecto)

cód. **TKF**

Preinstalación para monomando independiente desde báscula Barazza



MIZU KASAI DONDE EL AGUA SE ENCUENTRA CON EL FUEGO

Mizu y Kasai, “agua y fuego” en la cultura japonesa, son conceptos que la creatividad italiana ha traducido en forma de fregaderos y placas de cocción, dos almas de una colección totalmente inspirada en el rigor de las reglas y en la limpieza de las líneas.

La colección Mizu Kasai nace de la colaboración con el arquitecto Franco Driusso del estudio **DriussoAssociati I Architects**, ganador de varios premios internacionales, como 22 **Good Design Awards**, y galardonado con la mención de honor en el **Compasso d'Oro 2018**.







El diseño interpreta la innovación

El diseño más avanzado se erige en portavoz de nuevas exigencias estéticas y funcionales:

los fregaderos de la colección Mizu Kasai han sido galardonados con el prestigioso Good Design Award concedido por The Chicago Athenaeum, que los ha incluido en su selecta lista de productos de diseño que más se han distinguido por su calidad e innovación. Las placas de cocción Kasai hacen juego a la perfección con los fregaderos, manteniendo su tamaño y marco perimetral de acero y propiciando una armoniosa composición de conjunto.



El diseño
como lenguaje
universal





Fregadero Mizu de 130x52 - pág. 131 - **cód. 1LMZ135** € 1.768,00
con revestimiento Total y tapa deslizante

Placa de cocción Kasai Space de 90 - pág. 123 - **cód. 1PKS90N** € 3.551,00

2x Horno Velvet Advance Steel de encastre de 60 - pág. 179 - **cód. 1FVAPI** € 1.797,00




Fregadero Mizu de 80x52 - pág. 130 - **cód. 1LMZ81** € 1.350,00
con revestimiento Total
Placa de cocción Kasai Zero Plus de 90 - pág. 122 - **cód. 1PKZP9N** € 4.664,00

PLACAS DE COCCIÓN KASAI


Las placas de inducción de la línea Kasai están disponibles en cuatro modelos que satisfacen diferentes preferencias estéticas y funcionales: Kasai Space de 90 cm, Kasai City de 80 cm y Kasai Zero Plus de 90 cm con campana integrada directamente en la placa. La oferta se completa con la placa de cocción de gas Kasai Mood de 90 cm.

- 1) KASAI ZERO PLUS
- 2) KASAI SPACE
- 3) KASAI MOOD
- 4) KASAI CITY




PLACA DE INDUCCIÓN KASAI ZERO PLUS encastre canto H. 40 mm

Placa de cocción Kasai Zero Plus de 90
campana integrada



ACERO INOXIDABLE SATINADO 4 mm
cód. 11ZPI

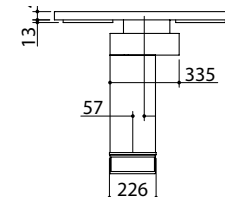
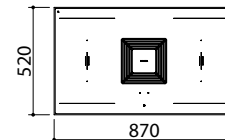


ACERO INOXIDABLE VINTAGE 4 mm
cód. 11ZPV

La rejilla de aspiración está disponible como accesorio también en las versiones con elemento central de acero inoxidable satinado y Vintage.

EMK NEW clase A++ Accesorios: 74 75 76 77 78

- marco perimetral h 40 mm de acero inoxidable AISI 304 de 4 mm de espesor
- mandos: táctiles
- hueco de encastre: 83x47,5 cm

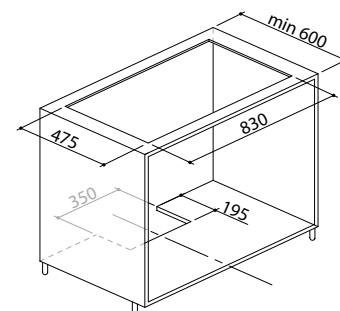


INDUCCIÓN

- funciones: limitador de potencia, Chef Cook, Bridge, reconocimiento automático de cacerolas, Booster, detección selectiva de cacerolas, función pausa/reanudación, temporizador de fin de cocción 1-600 min, minute minder, precalentamiento automático, mantenimiento del calor
- dispositivos de seguridad: bloqueo electrónico de funciones para la seguridad de los niños, indicador de calor residual, alarma de rebosamiento, apagado de seguridad
- diámetro de olla mínimo: \varnothing 110 mm
- niveles de potencia ajustables: 1,4 - 1,5 - 1,6 - ... - 7,2 - 7,3 - 7,4 kW
- máxima potencia absorbida: 7,4 kW

CAMPANA

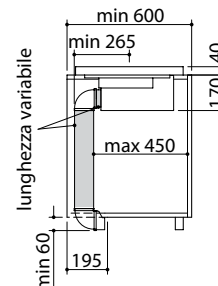
- velocidades: 3 + intensiva
- caudal nominal: 800 m³/h
- presión: 524 Pa
- nivel sonoro: 56-76 Lw (dBA)
- filtro: acero inoxidable AISI 304
- clase: A++
- potencia máxima absorbida: 0,22 kW
- aspiración filtrante opcional
- altura mínima del zócalo: 60 mm



Potencia de las zonas de inducción:

- 4 zonas Octa: 2,1-3 kW (*)

(*) en función Booster



VITROCERÁMICA NEGRA CON REJILLA DE ASPIRACIÓN CON ELEMENTO CENTRAL NEGRO

cód. 1PKZP9N

Equipamiento de serie: ganchos de fijación, junta.

Accesorios:




74
cód. 1BID




75
cód. 1FCK



76
cód. 1FMK



77
cód. 11ZPI



78
cód. 11ZPV

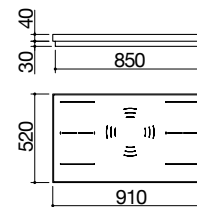
PLACA DE INDUCCIÓN KASAI SPACE encastre canto H. 40 mm

Placa de cocción Kasai Space de 90



Accesorios: **74**

- marco perimetral h 40 mm de acero inoxidable AISI 304 de 4 mm de espesor
- mandos: táctiles con multislider
- funciones: cocciones automáticas con tres niveles, Bridge, reconocimiento automático de cacerolas, Booster, detección selectiva de cacerolas, función pausa/reanudación, temporizador de fin de cocción 1-99 min
- dispositivos de seguridad: bloqueo electrónico de funciones para la seguridad de los niños, indicador de calor residual, alarma de rebosamiento, apagado de seguridad
- diámetro de olla mínimo: \varnothing 125 mm
- máxima potencia absorbida: 11,1 kW
- hueco de encastre: 86x49



Potencia de las zonas de inducción:

- 1 zona \varnothing 260 mm: 2,6-5,5 kW (*)
- 4 zonas Octa: 2,1-3,7 kW (*)

(*) en función Booster

VITROCERÁMICA NEGRA

cód. **1PKS90N**

Equipamiento de serie: ganchos de fijación, junta.

Accesorios:



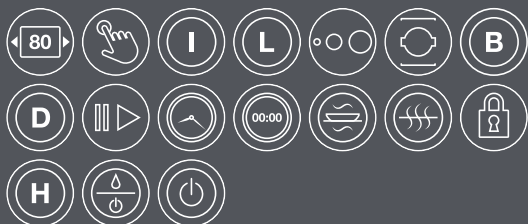
74

cód. **1BID**



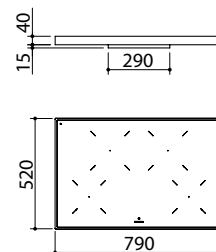
PLACA DE INDUCCIÓN KASAI CITY encastre canto H. 40 mm

Placa de cocción Kasai City de 80
4 zonas de inducción



EMK NEW

- marco perimetral h 40 mm de acero inoxidable AISI 304 de 4 mm de espesor
- mandos: táctiles
- funciones: limitador de potencia, Chef Cook, reconocimiento automático de cacerolas, Booster, detección selectiva de cacerolas, función pausa/reanudación, temporizador de fin de cocción 1-600 min, minute minder, precalentamiento automático, mantenimiento del calor
- dispositivos de seguridad: bloqueo electrónico de funciones para la seguridad de los niños, indicador de calor residual, alarma de rebosamiento, apagado de seguridad
- diámetro de olla mínimo: \varnothing 90 mm
- niveles de potencia ajustables:
1,4 - 1,5 - 1,6 - ... - 7,2 - 7,3 - 7,4 kW
- máxima potencia absorbida: 7,4 kW
- hueco de encastre: 76x49 cm



Potencia de las zonas de inducción:

- 2 zonas \varnothing 200 mm: 2,3-3 kW (*)
- 2 zonas \varnothing 160 mm: 1,4-2,1 kW (*)

(*) en función Booster

VITROCERÁMICA NEGRA

cód. 1PKC80N

Equipamiento de serie: ganchos de fijación, junta.



PLACA DE COCCIÓN DE GAS KASAI MOOD encastre canto H. 40 mm

Placa de cocción Kasai Mood de 90
4 fuegos de gas + doble corona Flat Eco-Design

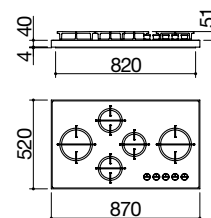


Accesorios: 36

- marco perimetral h 40 mm de acero inoxidable AISI 304 de 4 mm de espesor
- vitrocerámica de 4 mm de grosor
- quemadores Flat Eco-Design
- parrillas: fundición
- hueco de encastre: 83x48 cm

Potencia de los quemadores:

- 1 auxiliar: 1 kW
- 2 semirrápidos: 1,75 kW
- 1 rápido: 3 kW
- 1 doble corona: 4 kW



VITROCERÁMICA NEGRA

cód. 1PKM90N

Accesorios



36

cód. 1TFL

Equipamiento de serie: encendido electrónico con una mano, válvula de seguridad, ganchos de fijación, junta.



Elegancia sostenible

La innovación solo es posible en nombre de la conciencia ambiental. Los revestimientos de la zona dedicada a la grifería y al escurridor se pueden producir aprovechando el material de la parte de encimera cortada para crear el hueco de integración del fregadero: nace así una nueva idea de diseño que también está comprometida con el futuro de nuestro planeta.

Fregadero Mizu de 130x52 cm - pág. 131 - **cód. 1LMZ135** € 1.768,00
con revestimiento Total y tapa deslizante
Placa de cocción Kasai Space de 90 cm - pág. 123 - **cód. 1PKS90N** € 3.551,00

FREGADEROS MIZU

Los fregaderos Mizu nacen en la versión Steel, totalmente de acero inoxidable, y ofrecen un alto grado de personalización. Pueden revestirse, por ejemplo, en la versión Total, con revestimiento horizontal y vertical del bloque del fregadero, en la versión Plan, con revestimiento horizontal, o combinando entre sí las diferentes variantes.

- 1) TOTAL
- 2) PLAN
- 3) STEEL



FREGADEROS MIZU

Los fregaderos Mizu están disponibles en cuatro variantes para permitir una personalización total de la cocina. Los fregaderos de una cubeta, disponibles en las versiones de 52x52 cm y de 80x52 cm, abren el espacio a nuevas funciones. También en el caso de estos fregaderos, de serie en la versión Steel, se puede elegir entre los niveles de revestimiento Total y Plan, o combinaciones de ellos.

1)



2)



1) TOTAL
2) PLAN
3) STEEL



3)

FREGADEROS MIZU

encastre canto H. 40 mm

Fregadero Mizu de 52x52

1 cubeta con rebaje



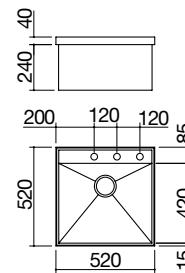
Fregadero Mizu de 80x52

1 cubeta con rebaje



Accesorios: 70

- marco perimetral h 40 mm de acero inoxidable de 4 mm de espesor
- acero inoxidable AISI 304 de gran espesor
- cubeta de curvatura "0" con rebaje
- medidas de la cubeta: 49x42x17,2 h
- equipamiento: desagüe de 3" 1/2, tapón pop-up Smart, tapón de acero inoxidable, rebosadero con desagüe perimetral
- agujero para grifo: 3 agujeros de serie
- mueble bajo para integración de la cubeta: 60
- hueco de encastre: 51x51 cm



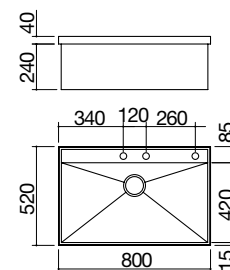
ACERO INOXIDABLE SATINADO

cód. 1LMZ51



Accesorios: 70

- marco perimetral h 40 mm de acero inoxidable de 4 mm de espesor
- acero inoxidable AISI 304 de gran espesor
- cubeta de curvatura "0" con rebaje
- medidas de la cubeta: 77x42x17,2 h
- equipamiento: desagüe de 3" 1/2, tapón pop-up Smart, tapón de acero inoxidable, rebosadero con desagüe perimetral
- agujero para grifo: 3 agujeros de serie
- mueble bajo para integración de la cubeta: 90
- hueco de encastre: 79x51 cm



ACERO INOXIDABLE SATINADO

cód. 1LMZ81



FREGADEROS MIZU encastre canto H. 40 mm

Fregadero Mizu de 100x52

1 cubeta con rebaje + escurridor



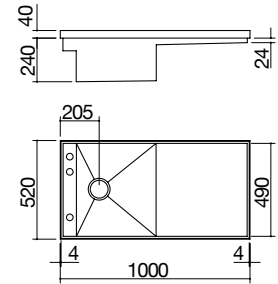
Fregadero Mizu de 130x52

1 cubeta con rebaje + escurridor



Accesorios: 68 70

- marco perimetral h 40 mm de acero inoxidable de 4 mm de espesor
- acero inoxidable AISI 304 de gran espesor
- cubeta de curvatura "0" con rebaje
- medidas de la cubeta: 42x49x17,2 h
- equipamiento: desagüe de 3" 1/2, tapón pop-up Smart, tapón de acero inoxidable, rebosadero con desagüe perimetral
- agujero para grifo: 3 agujeros de serie
- mueble bajo para integración de la cubeta: 60
- hueco de encastre: 99x51 cm
- el fregadero es reversible



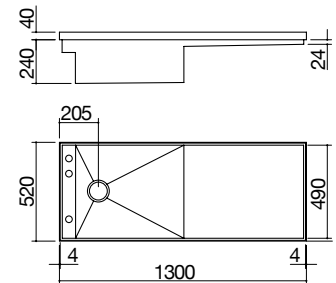
ACERO INOXIDABLE SATINADO

cód. 1LMZ105



Accesorios: 69 70

- marco perimetral h 40 mm de acero inoxidable de 4 mm de espesor
- acero inoxidable AISI 304 de gran espesor
- cubeta de curvatura "0" con rebaje
- medidas de la cubeta: 57x49x17,2 h
- equipamiento: desagüe de 3" 1/2, tapón pop-up Smart, tapón de acero inoxidable, rebosadero con desagüe perimetral
- agujero para grifo: 3 agujeros de serie
- mueble bajo para integración de la cubeta: 80
- hueco de encastre: 129x51 cm
- el fregadero es reversible



ACERO INOXIDABLE SATINADO

cód. 1LMZ135

Equipamiento de serie: ganchos de fijación, sifón salvaespacio con conexión para lavavajillas, embalaje de cartón. El grifo mezclador no viene incluido.

Tabla de cortar deslizante Mizu de acero inoxidable



- 68 para fregadero Mizu cód. 1LMZ105
- medidas de la tabla de cortar: 50,6x50,6 cód. 1TMZ1
- 69 para fregadero Mizu cód. 1LMZ135
- medidas de la tabla de cortar: 65,6x50,6 cód. 1TMZ2

- 70 Kit de revestimiento Total y Plan
(patines de teflón, gomas, imprimación) cód. 1KRLMZ

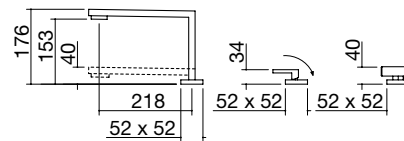
Las fichas técnicas para la aplicación de los revestimientos están disponibles en la web www.barazzasrl.it.

GRIFOS MEZCLADORES con monomando independiente

Grifo mezclador Mizu Kit abatible
con monomando independiente y ducha extraíble



- cartucho: discos cerámicos
- rotación del caño: 360°
- altura mínima: 40 mm
- base del grifo: 52x52 mm
- base del mando: 52x52 mm
- base de la ducha: 52x52 mm
- agujero del grifo: Ø 35 mm
- agujero del mando: Ø 35 mm
- agujero de la ducha: Ø 35 mm

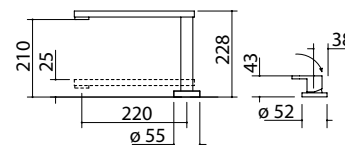


Grifo mezclador B_Free abatible
con monomando independiente



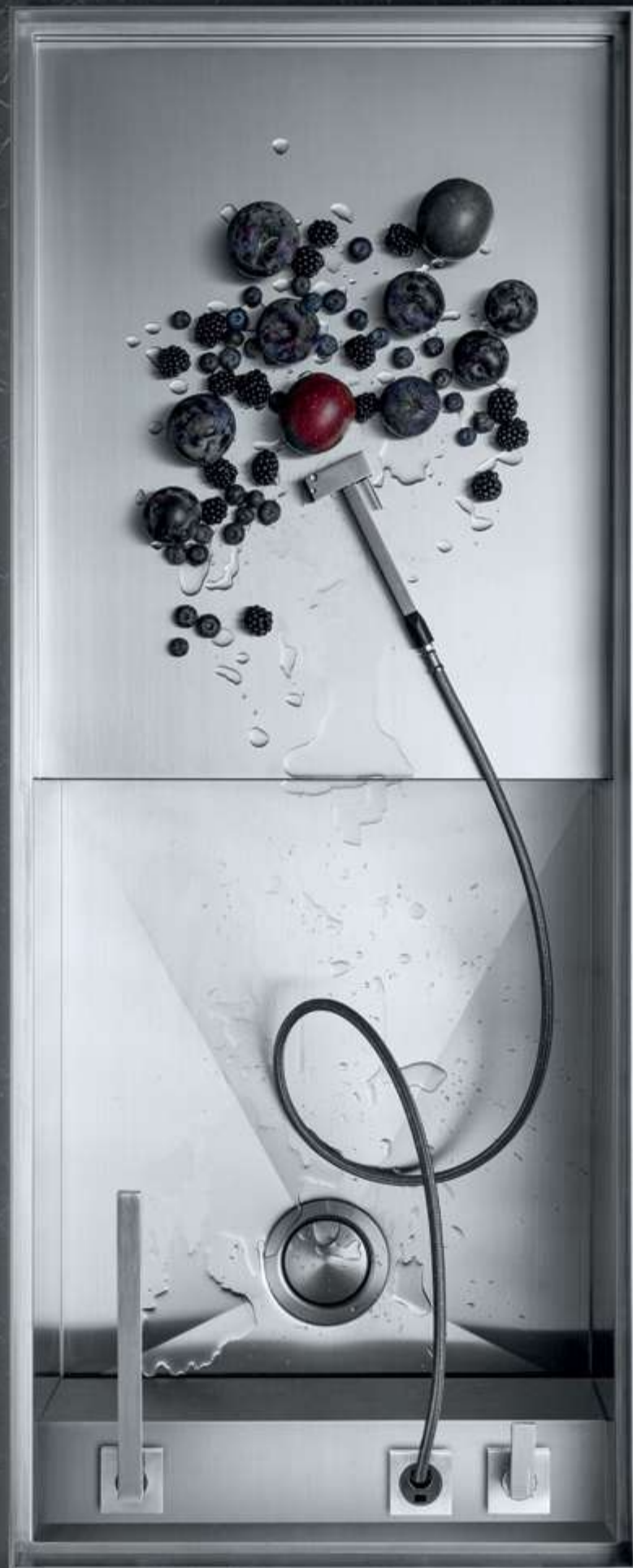
ACABADO ACERO INOXIDABLE SATINADO cód. 1RUBMZK

- cartucho: discos cerámicos
- rotación del caño: 360°
- altura mínima: 42 mm
- base del grifo: Ø 55 mm
- base del mando: Ø 52 mm
- agujero del grifo: Ø 35 mm
- agujero del mando: Ø 35 mm



ACABADO ACERO INOXIDABLE SATINADO cód. 1RUBMBFA







HORNOS Y ARTÍCULOS A JUEGO

Barazza ofrece una amplia selección de hornos y artículos a juego disponibles en diversos acabados que facilitan su combinación con las placas de cocción y los fregaderos de cada colección. Los hornos Barazza satisfacen plenamente los requisitos estéticos, además de cubrir todas las necesidades de cocción. Desde el punto de vista técnico, se distinguen por diversos tipos de funciones: horno de vapor combinado, microondas y microondas combinado, multiprogram y multifunción, con la posibilidad de añadir los valiosos artículos a juego, como la máquina de café, el abatidor y los cajones calentaplatos y de envasado al vacío.

ICON
pág. 154



UNIQUE ADVANCE
pág. 184



VELVET ADVANCE
pág. 176



OFFICINA ADVANCE
pág. 186



CITY
pág. 180

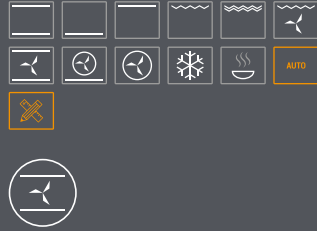


MICROONDAS
pág. 188

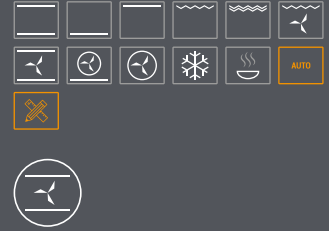


HORNOS Y ARTÍCULOS A JUEGO tipos

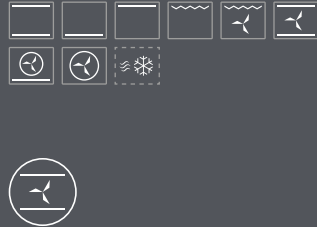
Horno de 60 con pantalla táctil



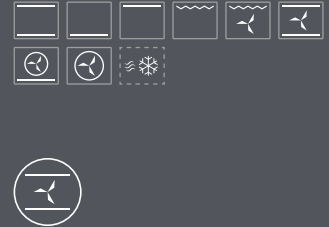
Horno de 60 Touch Control + mandos



Horno de 60 multiprogram



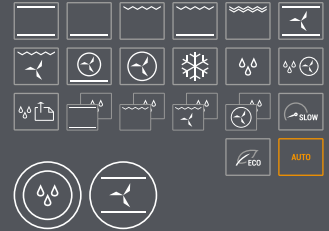
Horno de 60 multifunción



Microondas combinado compacto Touch Control + mandos



Vapor combinado compacto Touch Control + mandos



Abatidor de temperatura compacto con pantalla táctil



Máquina de café compacta programador digital + mandos



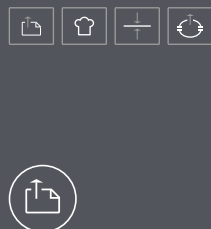
Horno de 90 multiprogram



Microondas programador digital



Cajón de envasado al vacío Touch Control



Cajón calentaplatos



HORNOS Y ARTÍCULOS A JUEGO

leyenda de iconos

Pantalla táctil



Pantalla táctil de alta definición que permite un ajuste preciso, sencillo e intuitivo de los diversos parámetros de cocción y configuración del horno.

Programas de cocción automáticos



Los programas de cocción automáticos permiten obtener resultados de cocción ideales con solo seleccionar la receta deseada e introducir el alimento en el horno frío.

Bisagras Soft-Close



Las bisagras Soft-Close son un dispositivo mecánico que interviene en la fase final de cierre de la puerta del horno, frenando y atenuando su impacto.

Elementos en acabado Soft-Touch



Elegante a la vista y agradable al tacto, el acabado Soft-Touch es el protagonista en diversas líneas de productos, revistiendo mandos, tiradores y frontales de control.

Luces led



El abatidor de temperatura incorpora luces led en su cámara interna, iluminándola a la perfección con un reducido consumo.

Termómetro sonda



El termómetro sonda, interactuando con el software del horno, permite hacer un seguimiento constante de la temperatura interna de aquellos alimentos que necesitan alcanzar un determinado valor objetivo.

Puerta fría



Las puertas de los hornos Barazza, extraíbles y desmontables, presentan un triple o cuádruple vidrio con cristales termorreflectantes, que evita el aumento de la temperatura en la superficie de las puertas.

Pantalla Touch Control



Pantalla Touch Control de alta definición que muestra de forma precisa, sencilla e intuitiva los diversos parámetros de cocción y configuración del horno.

Modalidad Veggy



Pensada para quien no consume carne ni pescado, permite excluir de la visualización de los programas automáticos todos aquellos a base de proteínas animales.

Interior de horno Easy Clean



Todos los hornos Barazza presentan un interior especial con acabado Easy Clean, un tratamiento superficial que facilita y acelera las tareas de limpieza de la cámara del horno.

Acero inoxidable AISI 304



Elementos fabricados en acero inoxidable AISI 304, un material completamente reciclable, resistente a la corrosión, duradero y muy higiénico.

Guías extraíbles



Los pares de guías extraíbles, fabricadas en acero inoxidable, permiten mover con mayor facilidad las parrillas y las bandejas recoge grasas, agilizando el trabajo al introducirlas y extraerlas del horno.

Plato giratorio



El plato giratorio, incluido de serie con los hornos microondas no combinados, garantiza una homogeneidad total en la cocción o descongelación de los alimentos.

Bloqueo de funciones de seguridad



Permite configurar, mediante una combinación de botones, un bloqueo de los mandos, impidiendo que se modifiquen involuntariamente los ajustes del horno.

Capacidad de la cámara

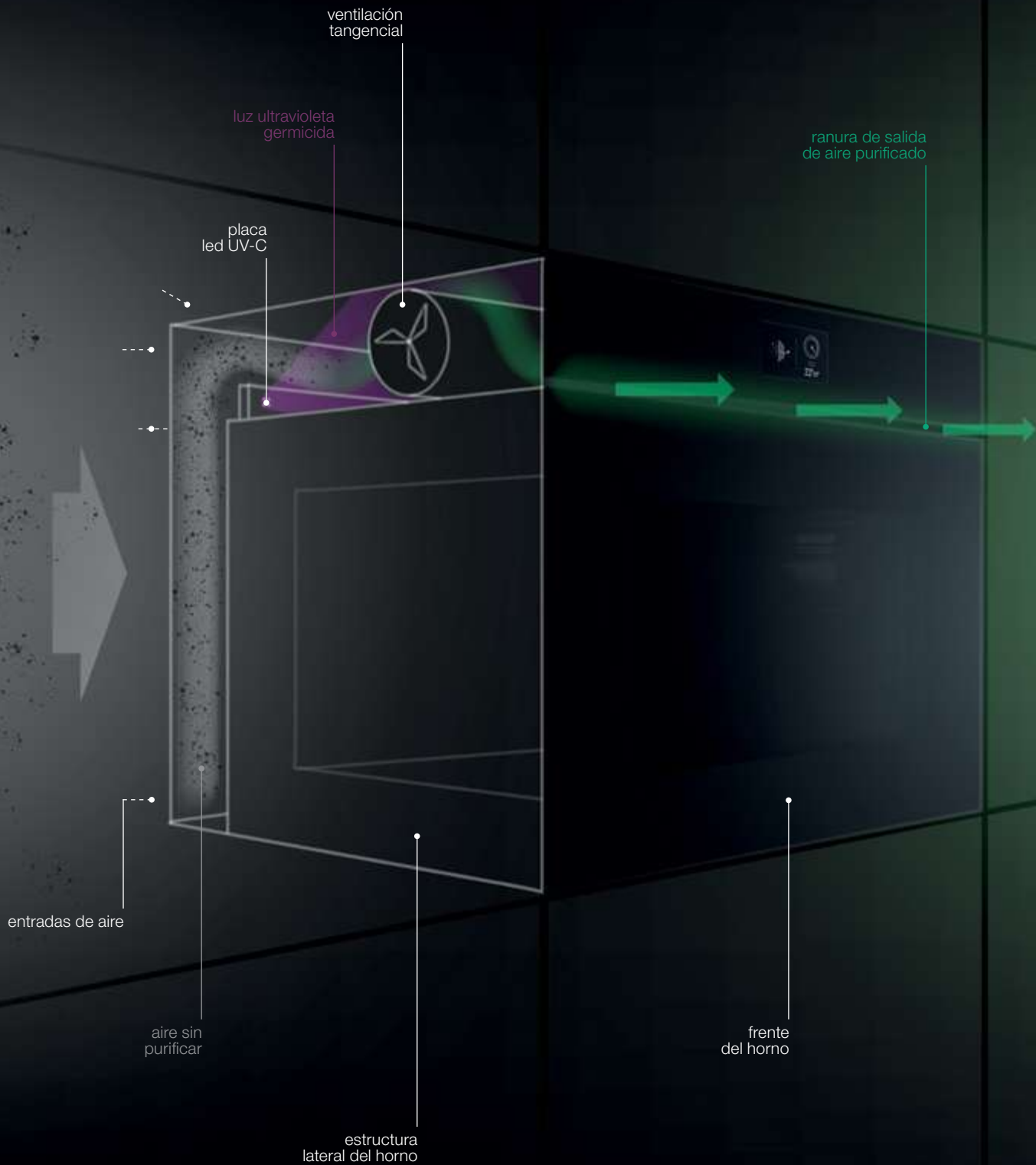


Las amplias cámaras de los hornos Barazza permiten optimizar los tiempos y ahorrar así energía eléctrica.



SISTEMA DE PURIFICACIÓN ZEFIRO

esquema de funcionamiento



Zefiro

SISTEMA DE PURIFICACIÓN ZEFIRO

características generales

Zefiro es el primer sistema del mundo capaz de convertir el horno de encastre en un auténtico purificador de aire; un plus único y exclusivo que se suma al ya amplio abanico de funciones y equipamientos de la nueva gama de hornos Barazza.

FUNCIONAMIENTO DEL SISTEMA ZEFIRO

- 1) Utilizando la ventilación tangencial del aparato, se aspira el aire sin depurar a través de una serie de orificios específicamente colocados en la parte trasera del horno.
- 2) Una vez dentro, el aire es conducido hacia la parte superior y canalizado de manera que atravesase un doble haz de luz ultravioleta germicida, emitido por dos placas led UV-C; la luz ultravioleta germicida modifica el ADN o el ARN de los microorganismos irradiados, impidiendo que se reproduzcan o resulten perjudiciales para el ser humano.
- 3) Tras eliminarse las sustancias nocivas y los malos olores, se reintroduce el aire en el ambiente a través de la ranura situada en la parte delantera del horno, entre la puerta y el frontal de control.

El sistema se puede activar de manera sencilla e intuitiva en los diversos tipos de horno que lo incluyen, pero solo cuando el aparato no está ocupado en una fase de cocción. Puede funcionar durante intervalos de tiempo de entre 2 y 8 horas, con incrementos de una hora, según el tamaño del ambiente que se desea purificar.



VENTAJAS DEL SISTEMA ZEFIRO

El sistema Zefiro convierte el horno en un auténtico purificador de aire, capaz de mejorar la calidad de vida en los espacios del hogar, desempeñando una completa serie de funciones:

- Depura el aire de virus y bacterias, saneando el ambiente y haciéndolo más seguro.
- Ayuda a eliminar los malos olores de la cocina, pudiendo además funcionar al mismo tiempo que la campana, de manera que el proceso se acorta.
- Al requerir solo el uso de la ventilación tangencial y gracias al apagado automático de la luz interna del horno cuando está activada la purificación, se reducen los consumos, así que se puede hacer un uso frecuente y prolongado del sistema.

PANORÁMICA DE LOS MODELOS PROVISTOS DE SISTEMA ZEFIRO

Icon Steel
cód. 1FEVSP



Icon Glass
cód. 1FEVGP



Icon Exclusive
cód. 1FEVEPN



Icon Mat
cód. 1FEVMP



Icon Trama
cód. 1FEVTP



Velvet Advance Steel
cód. 1FVAPI



Velvet Advance Glass
cód. 1FVAPN



City Steel
cód. 1FCYPI



City Steel
cód. 1FCYMI



City Glass
cód. 1FCYPN



El sistema **Zefiro** está integrado de serie en todos los hornos de 60 de las líneas Icon, Velvet Advance y City.

HORNOS DE 60

leyenda de funciones y características generales

Resistencia superior + inferior



Adecuada para cualquier tipo de plato, resulta especialmente eficaz para la cocción de tartas leudadas, pizzas, asados y púdlines.

Resistencia superior



Ideal para dorar la superficie de los alimentos, sobre todo lasañas y púdlines de pasta o verdura.

Maxi Grill



Utilizando al mismo tiempo la resistencia superior y el grill, permite concentrar un intenso calor en la superficie de los alimentos, haciendo que queden crujientes en menos tiempo.

Resistencia superior e inferior + ventilación



Ideal para obtener cocciones rápidas y uniformes, está especialmente indicada para la preparación de galletas y productos de pastelería.

Resistencia circular + ventilación



Permite cocinar al mismo tiempo alimentos similares entre sí colocados en varias parrillas o bandejas, hasta un máximo de tres niveles.

MANTENIMIENTO DEL CALOR



Aplicando una temperatura constante de 80, 100 o 120 °C, mantiene los alimentos calientes mientras se espera para servirlos.

Resistencia inferior



Adecuada para terminar la cocción de galletas y tartas dulces y saladas, o para calentar los platos antes de servirlos.

Grill tradicional



Resulta especialmente útil para la cocción de carnes de poco grosor o para tostar pan y tostas.

Grill + ventilación



Adecuada para la cocción de carnes muy gruesas o alimentos especialmente voluminosos, permite reducir rápidamente la humedad sobrante.

Resistencia circular e inferior + ventilación



Ideal para calentar el horno en poco minutos, es una función de cocción rápida y adecuada para la cocción de pan y pizzas.

Descongelación



Permite descongelar los alimentos de forma delicada, sin que se deterioren.

Descongelación rápida



Poniendo a 0 °C el termostato y seleccionando cualquier función con ventilación, el horno acorta el tiempo de descongelación de los alimentos.

Programas de cocción automática



Los hornos de 60 con pantalla táctil y Touch Control incluyen un conjunto de 16 programas automáticos, con la posibilidad de ajustar el peso y la indicación del nivel en el que colocar los alimentos.



Asado de cordero



Lasañas



Asado de ternera



Tarta salada



Asado de cerdo



Patatas asadas



Pollo entero asado



Verduras a la parrilla



Filete de pescado



Tomates gratinados



Pescado entero



Bizcocho de espuma



Pizza tradicional



Tarta dulce



Pizza en bandeja



Pan

Programas de cocción personalizables



Los hornos de 60 con pantalla táctil y Touch Control pueden memorizar hasta 30 recetas personalizadas, incluso multifase, desde el menú que aparece al terminar un ciclo de cocción manual.



HORNOS DE 90

leyenda de funciones y características generales

Resistencia superior + inferior



Adecuada para cualquier tipo de plato, resulta especialmente eficaz para la cocción de tartas leudadas, pizzas, asados y púdines.

Resistencia inferior



Adecuada para terminar la cocción de galletas y tartas dulces y saladas, o para calentar los platos antes de servirlos.

Maxi Grill (+ asador)



Utilizando al mismo tiempo la resistencia superior y el grill, permite concentrar un intenso calor en la superficie de los alimentos, haciendo que queden crujientes en menos tiempo.

Resistencia circular + ventilación



Permite cocinar al mismo tiempo alimentos similares entre sí colocados en varias parrillas o bandejas, hasta un máximo de tres niveles.

Eco



Permite cocinar diversos tipos de platos con un consumo eléctrico reducido.

Resistencia superior e inferior + ventilación



Ideal para obtener cocciones rápidas y uniformes, está especialmente indicada para la preparación de galletas y productos de pastelería.

Grill tradicional (+ asador)



Resulta especialmente útil para la cocción de carnes de poco grosor o para tostar pan y tostas.

Grill + ventilación (+ asador)



Adecuada para la cocción de carnes muy gruesas o alimentos especialmente voluminosos, permite reducir rápidamente la humedad sobrante.

Resistencia circular e inferior + ventilación



Ideal para calentar el horno en poco minutos, es una función de cocción rápida y adecuada para la cocción de pan y pizzas.

Asador



Cuando el asador está colocado dentro del horno y se selecciona una de las cocciones que llevan este símbolo, el asador empieza a girar automáticamente.

ASADOR

El horno de 90 incluye asador, una estructura de acero inoxidable que permite cocinar de forma sencilla y sabrosa aves, asados, lechones y otras recetas similares. Seleccionando las funciones Grill tradicional, Maxi Grill o Grill + ventilación y colocando el asador en las guías previstas, el espeto empezará a girar automáticamente, garantizando una cocción uniforme por todos los lados del alimento.

Esto, unido al mayor tamaño de la cámara de cocción, convierte el horno de 90 en la opción ideal para quien busca un sistema eficaz para la cocción de grandes cantidades de carne.



HORNOS MICROONDAS COMBINADOS COMPACTOS

leyenda de funciones y características generales

Resistencia superior + inferior



Adecuada para cualquier tipo de plato, resulta especialmente eficaz para la cocción de tartas leudadas, pizzas, asados y púdines.

Grill tradicional



Resulta especialmente útil para la cocción de carnes de poco grosor o para tostar pan y tostas.

Maxi Grill



Utilizando conjuntamente la resistencia superior y el grill, permite concentrar un intenso calor en la superficie de los alimentos, haciendo que queden crujientes en menos tiempo.

Grill + ventilación



Adecuada para la cocción de carnes muy gruesas o alimentos especialmente voluminosos, permite reducir rápidamente la humedad sobrante.

Resistencia circular + ventilación



Permite cocinar al mismo tiempo alimentos similares entre sí colocados en varias parrillas o bandejas, hasta un máximo de tres niveles.

Combinado microondas + resistencia superior e inferior



Adecuada para cualquier tipo de alimento, acorta el proceso tradicional de cocción con horno estático.

Combinado microondas + grill



El añadido de las microondas al grill tradicional hace que los platos queden aún más crujientes. Ideal para la preparación de lasañas, patatas, asados y púdines de diversos tipos.

Combinado microondas + resistencia circular + ventilación



Permite acelerar el proceso de preparación de alimentos similares entre sí y colocados en distintos niveles, garantizando una cocción rápida y uniforme.

Combinado microondas + grill + ventilación



Ideal para acelerar el proceso de cocción de carnes muy gruesas o alimentos especialmente voluminosos.

Cocción Eco



Permite cocinar diversos tipos de platos con un consumo eléctrico reducido.

Cocción slow



Ideal para recetas, sobre todo a base de carne, que requieren una cocción larga y a baja temperatura.

Resistencia inferior



Adecuada para terminar la cocción de galletas y tartas dulces y saladas, o para calentar los platos antes de servirlos.

Grill + resistencia inferior



El uso simultáneo del grill y la resistencia inferior permite cocinar o dorar los alimentos al mismo tiempo.

Resistencia superior e inferior + ventilación



Ideal para obtener cocciones rápidas y uniformes, está especialmente indicada para la preparación de galletas y productos de pastelería.

Resistencia circular e inferior + ventilación



Ideal para calentar el horno en poco minutos, es una función de cocción rápida y adecuada para la cocción de pan y pizzas.

Descongelación (por peso / por tiempo)



Permite descongelar los alimentos de forma delicada, sin que se deterioren.

Microondas



Cocción por microondas con niveles de potencia ajustables, desde 200 hasta 1000 W, que acelera considerablemente las operaciones de cocción y descongelación de los alimentos.



Programas de cocción automáticos

AUTO

Los hornos microondas combinados compactos incluyen un conjunto de 25 programas automáticos, con la posibilidad de ajustar el peso y la indicación del nivel en el que colocar los alimentos.

Descongelación



Carne



Aves



Pescado



Pan



Frutos del bosque

Aves



Pollo entero



Pato entero



Oca entera



Pavo entero



Muslos

Carne



Carne de cerdo



Carne de ternera



Carne de cordero



Chuletas



Merluza



Salmón

Pizzas y tartas



Pizza gruesa



Pizza fina



Bizcocho de espuma



Tarta dulce grande



Tarta dulce pequeña



Bizcochuelo

Pan



Pan blanco



Pan negro



Pan integral



VENTAJAS Y BENEFICIOS DE LA COCCIÓN POR MICROONDAS

La cocción con microondas, a diferencia de la tradicional en la que el calor generado por las resistencias actúa desde el exterior del alimento hacia adentro, permite que el calor se propague de dentro afuera, sin dispersarse al aire, a las paredes del horno o a los recipientes. Este método de cocción ofrece considerables beneficios y ventajas:

- la rapidez de cocción contribuye a preservar el sabor, el aspecto y el contenido mineral y vitamínico de los alimentos;
- garantiza tiempos de descongelación más cortos que los de un horno tradicional, reduciendo la posibilidad de proliferación bacteriana;
- ahorra energía, gracias a los menores tiempos de cocción, hasta un 75 % con respecto a la cocción convencional.



VENTAJAS DEL MICROONDAS COMBINADO

Los hornos microondas combinados compactos suman las ventajas de las microondas a las funciones de cocción tradicionales de los hornos de convección. La unión de estas dos tecnologías ofrece resultados nunca vistos en cuanto a calidad y sabor del plato, por un lado, y velocidad de cocción, por otro.

HORNOS DE VAPOR COMBINADOS COMPACTOS

leyenda de funciones y características generales

Resistencia superior + inferior



Adecuada para cualquier tipo de plato, resulta especialmente eficaz para la cocción de tartas leudadas, pizzas, asados y púdines.

Grill tradicional



Resulta especialmente útil para la cocción de carnes de poco grosor o para tostar pan y tostas.

Maxi Grill



Utilizando conjuntamente la resistencia superior y el grill, permite concentrar un intenso calor en la superficie de los alimentos, haciendo que queden crujientes en menos tiempo.

Grill + ventilación



Adecuada para la cocción de carnes muy gruesas o alimentos especialmente voluminosos, permite reducir rápidamente la humedad sobrante.

Resistencia circular + ventilación



Permite cocinar al mismo tiempo alimentos similares entre sí colocados en varias parrillas o bandejas, hasta un máximo de tres niveles.

Vapor



La función de vapor, ajustable grado a grado, permite cocinar los alimentos de manera sana, preservando sus propiedades organolépticas y nutritivas.

Vapor al vacío



Ideal para cocinar alimentos conservados al vacío (en bolsas especiales), sobre todo los que contienen proteínas de origen animal, que requieren una temperatura específica.

Combinado vapor + grill



La unión de grill y vapor permite obtener alimentos crujientes y dorados sin correr el riesgo de que se sequen o quemen.

Combinado vapor + resistencia circular + ventilación



Garantiza una cocción rápida y uniforme de alimentos similares entre sí y colocados en varios niveles, manteniendo la humedad correcta.

Cocción Eco



Permite cocinar diversos tipos de platos con un consumo eléctrico reducido.

Cocción slow



Ideal para recetas, sobre todo a base de carne, que requieren una cocción larga y a baja temperatura.

Resistencia inferior



Adecuada para terminar la cocción de galletas y tartas dulces y saladas, o para calentar los platos antes de servirlos.

Grill + resistencia inferior



El uso simultáneo del grill y la resistencia inferior permite cocinar o dorar los alimentos al mismo tiempo.

Resistencia superior e inferior + ventilación



Ideal para obtener cocciones rápidas y uniformes, está especialmente indicada para la preparación de galletas y productos de pastelería.

Resistencia circular e inferior + ventilación



Esta función, ideal para calentar el horno en unos minutos, es rápida y adecuada para la cocción de pan y pizzas.

Descongelación



Permite descongelar los alimentos de forma delicada, sin que se deterioren.

Vapor + aire caliente



La acción combinada de vapor y aire caliente es perfecta para regenerar los platos antes de servirlos.

Combinado vapor + resistencia superior e inferior



El añadido del vapor a la tradicional configuración estática del horno permite obtener platos más suculentos.

Combinado vapor + grill + ventilación



Especialmente indicada para la cocción de alimentos voluminosos, mantiene la humedad necesaria durante todo el proceso.



El depósito del agua está situado detrás del frontal de control, y se puede acceder a él aunque el horno esté en funcionamiento, para poder llenarlo rápida y fácilmente.

Programas de cocción automáticos

AUTO

Los hornos de vapor combinados compactos incluyen un conjunto de 30 programas automáticos, con la posibilidad de ajustar el peso y la indicación del nivel en el que colocar los alimentos.

Cocción al vapor



Salmón



Coliflor



Pescado blanco



Brócoli



Patatas



Guisantes



Zanahorias



Espárragos



Maíz



Pudin de arroz

Aves



Pollo entero



Pato entero



Oca entera



Pavo entero



Muslos

Carne



Carne de cerdo



Carne de ternera



Carne de cordero



Chuletas



Merluza



Salmón

Pizzas y tartas



Pizza gruesa



Pizza fina



Bizcocho de espuma



Tarta dulce grande



Tarta dulce pequeña



Bizcochuelo

Pan



Pan blanco



Pan negro



Pan integral



VENTAJAS Y BENEFICIOS DE LA COCCIÓN AL VAPOR

La cocción al vapor está universalmente reconocida como el método de cocción más saludable, que ofrece considerables beneficios y ventajas:

- preserva las propiedades organolépticas de los alimentos, manteniendo intactos el sabor, el aspecto y la consistencia, aunque se trate de productos especialmente delicados, como el salmón y las verduras;
- evita que se formen, durante la cocción, sustancias difíciles de digerir, tóxicas o cancerígenas;
- no requiere el añadido de aceites ni condimentos y, gracias a la bandeja recoge grasas perforada especial incluida de serie, evita que la grasa que se funde por efecto del calor permanezca en contacto con el alimento;
- garantiza la preservación de la mayor parte de las vitaminas termolábiles presentes en los alimentos, sobre todo en las verduras;
- es un método muy cómodo y bastante rápido, lo cual incrementa la calidad de cocción y el ahorro energético y económico.



VENTAJAS DEL VAPOR COMBINADO

Los hornos de vapor combinados compactos suman las ventajas del vapor a las funciones de cocción tradicionales de los hornos de convección. La unión de estas dos tecnologías ofrece resultados nunca vistos en cuanto a calidad y sabor del plato, por un lado, y conservación de las propiedades del alimento, por otro.

ABATIDORES DE TEMPERATURA COMPACTOS

leyenda de funciones y características generales

Abatimiento 3 °C



Los alimentos se ponen rápidamente a 3 °C, evitando la evaporación de los líquidos y reteniendo las propiedades nutritivas; de esta manera, se pueden conservar en el frigorífico durante más tiempo.

Congelación: -18 °C



Los alimentos, cocinados o crudos, se ponen repentinamente a -18 °C, manteniendo intactas sus propiedades organolépticas y permitiendo conservarlos a largo plazo en el congelador.

Preenfriamiento



El abatidor se pone a la máxima potencia durante 20 minutos, con el fin de prepararlo para las funciones de abatimiento y congelación.

Enfriamiento



Al meter un alimento caliente, se activa un ciclo de enfriamiento, que introduce aire frío en la cámara durante un tiempo que va de los 5 a los 30 minutos.

Botellas



Permite enfriar rápidamente los líquidos contenidos en las botellas, a una velocidad de un grado por minuto.

Conservación a 3 °C



Se mantiene una temperatura constante de 3 °C. El ciclo tiene una duración máxima de 36 horas, durante las cuales el aparato realiza ciclos periódicos de desescarche.

Pescado crudo



Lleva a cabo un ciclo de enfriamiento a -30 °C de 24 horas de duración, que elimina los posibles parásitos del pescado, de manera que se pueda consumir crudo.

Descongelación 4 °C



Pone el alimento desde la temperatura de congelación a la de 4 °C sin provocar la pérdida de líquidos y sin iniciar la cocción, evitando su degradación.

Listo y a la mesa



Permite calentar y regenerar un plato conservado en el frigorífico, según dos modalidades:

Inmediata - permite ajustar una temperatura de entre 25 °C y 50 °C, con un intervalo de tiempo que va de los 15 a los 60 minutos.

Aplazada - se calienta el alimento al cabo de un período de espera definido por el usuario, que puede ir de 1 a 10 horas, durante las cuales se mantiene a 4 °C. Transcurrido este tiempo, se calienta y se mantiene caliente el alimento durante 30 minutos, y después (si no se extrae) se vuelve a conservar a 4 °C.

Cocción lenta



Permite cocinar un alimento a baja temperatura, según dos modalidades:

Inmediata - permite ajustar una temperatura de entre 40 °C y 75 °C, con un intervalo de tiempo que va de las 3 a las 11 horas.

Aplazada - se calienta el alimento al cabo de un período de espera definido por el usuario, que puede ir de 1 a 10 horas, durante las cuales se mantiene a 4 °C. Transcurrido este tiempo, se cocina y se mantiene caliente el alimento durante 30 minutos, y después (si no se extrae) se vuelve a conservar a 4 °C.

Leudado



Crea un microclima de temperatura y humedad controladas para favorecer la activación de las levaduras. Programando la duración del leudado, se puede reducir la cantidad de levadura de la receta, obteniendo un producto más ligero y digerible.

Se puede escoger entre 3 modalidades de leudado: **inmediato**, que comienza el proceso al instante; **conservado**, con un proceso inmediato tras el cual se mantiene la masa a una temperatura de conservación ideal; **aplazado**, que permite empezar el proceso de leudado después de un periodo inicial de conservación que puede ir de 3 a 24 horas.



VENTAJAS Y BENEFICIOS DEL ABATIDOR

El abatidor de temperatura es una excelente herramienta, procedente del mundo de la cocina profesional, que mejora radicalmente la experiencia personal en la cocina.

- Las funciones de frío permiten enfriar repentinamente los alimentos, ya estén crudos o cocinados, «bloqueando» sus cualidades como color, frescura, sabor y propiedades nutritivas y permitiendo una conservación hasta 5 veces más larga que la obtenida con los sistemas tradicionales. Además, brindan una inestimable ayuda en la cocina, haciendo posible consumir el pescado crudo con total seguridad o poniendo rápidamente las botellas a la temperatura de servicio.
- Las funciones de calor convierten el abatidor en el verdadero corazón latiente de la cocina; además de descongelar perfectamente los alimentos y calentar y mantener calientes los platos antes de servirlos, permiten realizar largas cocciones a baja temperatura y terminar los procesos de leudado en una cámara con temperatura y humedad controladas.

El abatidor ofrece sus mejores prestaciones cuando se combina con el cajón de envasado al vacío y el horno de vapor combinado, como se propone en el sistema Feel Good.

MÁQUINAS DE CAFÉ COMPACTAS

leyenda de funciones y características generales

Regulación de la intensidad del café



Se puede elegir entre 4 niveles de intensidad del café: sabor extrasuave, suave, fuerte y extrafuerte.

Selección del tipo de taza



Se puede escoger entre tres niveles distintos de cantidad de café: corto, normal o largo.

Distribución de agua caliente



El suministro de agua caliente permite preparar diferentes tipos de bebidas, como tisanas e infusiones.

Programación automática



Se puede ajustar fácilmente el horario deseado de encendido y apagado automáticos del dispositivo, para despertarse con el café listo para servir.

Café molido



Como alternativa a los granos, se puede optar por el café ya molido.

Selección de doble taza



Se puede elegir entre servir una sola o dos tazas de café, del tamaño deseado, al mismo tiempo.

Distribución de vapor



El suministro de vapor permite preparar capuchinos y calentar diversos tipos de bebidas.



RECETAS



Capuchino a la italiana

Vierta leche fría en una jarra alta y utilice el chorro de vapor; añada al café espresso solo la espuma, inclinando y haciendo oscilar la jarra, o utilizando una cucharilla. Se sirve en una taza grande, espolvoreando la espuma con cacao al gusto.




Capuchino vienés

Se prepara un espresso largo (30-35 segundos de aspiración), se añade leche caliente y se cubre con nata montada; se sirve en una taza mediana, entre la del espresso y la del capuchino. Se decora con unas virutas de chocolate.



Espresso frío agitado

Espumoso y muy refrescante, es todo un placer en los días de más calor. Se prepara un espresso, se añade azúcar, se vierte inmediatamente en una coctelera con hielo en cubitos grandes y se agita durante unos segundos. Se sirve en vasos de mesa o copas de flauta.



Café irlandés

Se mezclan, en un vaso alto caliente, ocho partes de café caliente, una de whisky y azúcar de caña. Se vierte nata recién montada haciendo que se deslice sobre la cara inferior de una cuchara; de esta manera se forma una perfecta capa de nata fresca sobre el café caliente.



Café mexicano

Mezcle en una tacita una dosis de nata doble, media cucharadita de canela, una pizca de nuez moscada y azúcar, y monte la mezcla. Añada una cucharadita de sirope de chocolate en una taza mediana, otro poco de canela y el café, y mezcle bien.



Helado de capuchino

Refrescante y refinado. Caliente en una cacerola pequeña 2 tazas de espresso, $\frac{3}{4}$ de taza de nata de montar y $\frac{1}{2}$ taza de azúcar; lleve a ebullición la mezcla. Cuando la mezcla esté templada, métala en el frigorífico durante 4-5 horas. Se sirve en cuencos formando dos o tres bolas.

CAJONES DE ENVASADO AL VACÍO

leyenda de funciones y características generales

Envasado al vacío en bolsa



Envasado al vacío ajustable según tres niveles para adaptarse a las distintas consistencias de los alimentos, con una aspiración máxima superior al 99 % del aire (comparable a los equipos profesionales).

Envasado al vacío en recipiente



Gracias al uso de recipientes rígidos especiales, disponibles bajo pedido, se pueden envasar al vacío incluso los alimentos más delicados, evitando que se aplasten.

Función Chef



Lleva a cabo procesos como masajeado de la carne, infusiones en frío, extracción de aceites esenciales y marinado de los alimentos, invirtiendo solo 8-12 minutos en vez de las 48-72 horas tradicionales.

Sellado de bolsas



Sellado con tres niveles capaz de adaptarse a diferentes tipos de bolsa, aunque no sean de envasado al vacío.



BENEFICIOS DE LA CONSERVACIÓN AL VACÍO

La conservación al vacío de los alimentos, que se puede realizar con bolsas de dos tipos diferentes (el primero garantiza solo la conservación de los alimentos, mientras que el segundo también es idóneo para su cocción), ofrece una amplia serie de beneficios y ventajas:

- los productos conservados al vacío están protegidos frente a la acción de los agentes internos (sobre todo el aire) y externos, de manera que duran considerablemente más, manteniendo inalteradas sus propiedades nutritivas y organolépticas;
- se pueden introducir, en una misma bolsa, tanto alimentos como condimentos, propiciando la fusión de los sabores;
- las bolsas de envasado al vacío se cierran con un sellado hermético en caliente que impide la salida de líquidos durante la cocción.

De esta manera, se pueden cocinar al mismo tiempo alimentos diferentes, sin que se mezclen los sabores, además de reducirse considerablemente el tiempo dedicado a las tareas de limpieza.

VENTAJAS DEL CAJÓN DE ENVASADO AL VACÍO

El cajón de envasado al vacío de Barazza ofrece tres niveles distintos de vacío, permitiendo elegir entre conservación en bolsa o en recipiente rígido (disponible por separado):

- mínimo: para envasar productos delicados y sensibles a la presión, como fresas, bayas o ensaladas, y sensibles a la pérdida de volumen, como mousses, nata montada o quesos frescos;
- medio: para conservar productos crudos o cocinados sensibles a la presión, como filetes de pescado, crustáceos enteros, tomates, salsas o sopas;
- máximo: para conservar productos crudos o cocinados no delicados, como patatas, zanahorias, carne, quesos curados o productos sumergidos en líquido, como las verduras en aceite. A la potencia máxima, el cajón aspira más del 99 % del aire, un porcentaje en línea con el que se obtiene utilizando equipos profesionales.

Además, puede limitarse a sellar las bolsas de plástico de productos delicados, ofreciendo la posibilidad de elegir entre tres niveles de sellado distintos:

- Nivel 1: bolsas finas, incluso si no son para envasado al vacío;
- Nivel 2: bolsas de envasado al vacío para conservación;
- Nivel 3: bolsas de envasado al vacío para cocción y conservación.

FUNCIÓN CHEF

El aparato incluye la exclusiva modalidad Chef que, aprovechando el vacío creado dentro de la campana, puede llevar a cabo una serie de funciones, como masajeado de la carne, infusiones en frío, extracción de aceites esenciales y marinado de los alimentos. La ventaja de trabajar en vacío es que, en ausencia de aire y presión, estos procesos se aceleran exponencialmente; el marinado de la carne al vacío, por ejemplo, reporta en unos diez minutos los mismos resultados de filtración de líquidos que se obtendrían en 48 horas de marinado tradicional.

CAJONES CALIENTAPLATOS

características generales



VENTAJAS DEL CAJÓN CALIENTAPLATOS

Gracias a la posibilidad de ajustar la temperatura interna en un intervalo que va de los 30 a los 70 °C, el cajón calentaplatos desempeña una serie de funciones que lo convierten en la opción ideal para completar el conjunto de hornos y artículos a juego:

- precalentamiento de platos, vajilla y tazas de café;
- calentamiento de platos cocinados previamente;
- conservación en caliente de los alimentos, para asegurarse de que estén a la temperatura ideal en el momento de servirlos;
- descongelación de los alimentos, con una velocidad ajustable según la temperatura definida;
- leudado de masas, creando un ambiente seguro y a la temperatura adecuada para la transformación de las levaduras;
- cocción a baja temperatura de los alimentos.

El frente del cajón está estudiado para mantenerse frío, evitando que el usuario se quemara cuando el producto está en funcionamiento.

HORNOS MICROONDAS

Leyenda de funciones

Inicio rápido



Con esta función, el horno se activa a la máxima potencia durante 30 segundos. Cada vez que se pulsa el botón correspondiente, se añaden otros 30 segundos.

Grill tradicional



Resulta especialmente útil para la cocción de carnes de poco grosor o para tostar pan y tostas.

Descongelación por tiempo



Permite descongelar los alimentos de forma delicada, sin que se deterioren, utilizando como parámetro el tiempo.

Microondas



Cocción por microondas con niveles de potencia ajustables, desde 10 hasta 100, que acelera considerablemente las operaciones de cocción y descongelación de los alimentos.

Grill + microondas



El añadido de las microondas al grill tradicional hace que los platos queden aún más crujientes. Ideal para la preparación de lasañas, patatas, asados y pudines de diversos tipos.

Descongelación por peso



Permite descongelar los alimentos de forma delicada, sin que se deterioren, utilizando como parámetro el peso comprendido entre los 100 g y los 2000 g.

Programas de cocción automáticos



Los hornos microondas incluyen 8 programas de cocción automáticos, con la posibilidad de seleccionar uno de los pesos propuestos en la pantalla.



Pizza



Pasta



Bebidas



Carne



Patatas



Palomitas



Verdura



Pescado



COLECCIÓN ICON


modalidades de instalación



Horno compacto
Horno de 60



Horno compacto
Cajón
Horno de 60



Horno compacto
Abatidor



Horno compacto
Cajón



Horno compacto + abatidor + cajón
Horno compacto + máquina de café + cajón



Horno de 60
Horno compacto + cajón
Máquina de café + cajón

SISTEMA FEEL GOOD

características generales

Feel Good es un sistema innovador y saludable para la cocción y conservación de los alimentos, formado por cajón de envasado al vacío, abatidor de temperatura y horno de vapor combinado de la colección Icon. El abatidor de temperatura permite enfriar o congelar alimentos crudos o cocinados sin alterar sus aromas y propiedades organolépticas; con el cajón de envasado al vacío se pueden conservar durante más tiempo en el frigorífico o en el congelador, para cocinarlos o regenerarlos después directamente en el horno de vapor.



SISTEMA FEEL GOOD

Cajón de envasado al vacío



Abatidor de temperatura



Horno de vapor combinado



PREPARACIÓN Y CONSERVACIÓN

1. Preparación del alimento e introducción en la bolsa
2. Colocación de la bolsa en el cajón de envasado al vacío, aspiración del aire y sellado hermético
3. Introducción de la bolsa en el abatidor
 - > Abatimiento y conservación en frigorífico
 - > Congelación y conservación en congelador
- 4A. Si el alimento se abate y se conserva en el frigorífico, se podrá cocinarlo directamente en el horno de vapor o en el abatidor en otro momento
- 4B. Si el alimento se congela y se conserva en el congelador, primero habrá que regenerarlo en el horno de vapor o en el abatidor, tras lo cual será posible cocinarlo

PREPARACIÓN Y CONSUMO

1. Preparación del alimento e introducción en la bolsa
2. Colocación de la bolsa en el cajón de envasado al vacío, aspiración del aire y sellado hermético
3. Introducción en el horno de vapor y cocción del alimento (incluso varios alimentos al mismo tiempo, ya que las bolsas impiden que se mezclen los sabores)
- 4A. Una vez terminada la cocción, el alimento está listo para sacarse de la bolsa y consumirse
- 4B. Como alternativa, una vez finalizada la cocción, se puede volver a introducir la bolsa en el abatidor
 - > Abatimiento y conservación en frigorífico
 - > Congelación y conservación en congelador

VENTAJAS DE FEEL GOOD



LOS ALIMENTOS DURAN HASTA 5 VECES MÁS

Un alimento, crudo o cocinado, envasado correctamente al vacío, abatido o congelado y conservado en el frigorífico o congelador tiene una vida útil hasta 5 veces superior a la de un producto conservado con los sistemas tradicionales.



LOS SABORES, LA CONSISTENCIA Y LAS PROPIEDADES SE MANTIENEN INALTERADOS

La cocción con horno de vapor de un alimento previamente envasado al vacío permite preservar intactos su contenido vitamínico y sus propiedades organolépticas. La regeneración de un alimento mediante horno de vapor o abatidor de temperatura evita que se produzca una pérdida de calidad durante la descongelación.



REDUCE LOS TIEMPOS, REDUCE LOS COSTES, REDUCE LOS DESPERDICIOS

En el horno de vapor se pueden cocinar o regenerar al mismo tiempo alimentos distintos conservados al vacío, sin correr el riesgo de que se mezclen los sabores; con una sola operación del horno, es posible cocinar un menú completo, desde el aperitivo hasta el postre. Además, las sobras que queden se pueden volver a envasar al vacío, abatir y poner en conservación, reduciendo considerablemente los desperdicios.



PESCADO CRUDO SIN RIESGOS

Un pescado envasado al vacío y sometido al ciclo de sanitización a -30 °C en el abatidor de temperatura es totalmente seguro para el consumo crudo, al igual que ocurre en el sector profesional.



























MAYOR HIGIENE Y FACILIDAD DE LIMPIEZA

Gracias al cierre hermético de las bolsas de envasado al vacío, que impide la salida de líquidos durante la preparación del alimento, se garantizan una higiene perfecta y una considerable reducción del tiempo dedicado a las tareas de limpieza.



HORNOS Y ARTÍCULOS A JUEGO de encastre

	ICON GLASS	ICON STEEL	ICON EXCLUSIVE	ICON MATE	ICON TRAMA	VELVET ADVANCE GLASS
HORNO DE 90 Multiprogram						
HORNO DE 60 Multifunción						
HORNO DE 60 Multiprogram						
MICROONDAS Programador digital						
HORNO DE 60 Pantalla táctil						 p.177
HORNO DE 60 Touch Control + mandos	 p.155	 p.161	 p.167	 p.173	 p.175	
MICROONDAS COMBINADO Touch Control + mandos	 p.156	 p.162	 p.168	 p.173	 p.175	
VAPOR COMBINADO Touch Control + mandos	 p.156	 p.162	 p.168			
ABATIDOR Pantalla táctil	 p.157	 p.163	 p.169			
MÁQUINA DE CAFÉ Programador + mandos	 p.157	 p.163	 p.169			
CAJONES Envasado al vacío Calientaplatos	 p.158  p.158	 p.164  p.164	 p.170  p.170			

**VELVET
ADVANCE
STEEL**

**CITY
STEEL**

**CITY
GLASS**

**UNIQUE
ADVANCE**

**OFFICINA
ADVANCE**

MICROONDAS



p.182



p.181



p.181



p.183



p.185



p.187



p.187



p.189



p.189



p.179

ICON GLASS

Un nuevo ícono de estilo y funcionalidad en la cocina. La serie Icon, con sus equipamientos eclécticos y su amplia selección de acabados, reviste la tecnología de funcionalidad y belleza, atractivas al tacto. Los cómodos mandos centrales y el tirador frontal, con el característico revestimiento Soft-Touch, son el alma y el cerebro de Icon y el hilo conductor que se extiende a lo largo de toda la gama: desde el horno de 60 al horno microondas combinado, desde el horno de vapor combinado al abatidor y desde la máquina de café a los cajones calentaplatos y de envasado al vacío. Las bisagras Soft-Close garantizan un cierre perfecto y silencioso de las puertas de hornos y artículos a juego, haciendo que su uso resulte aún más cómodo. La línea Icon Glass se caracteriza por el sofisticado efecto del acabado en cristal negro, que confiere a los elementos un estilo elegante y sumamente versátil.



HORNO ICON GLASS de encastre

Horno Icon Glass de encastre de 60
Touch Control + mandos



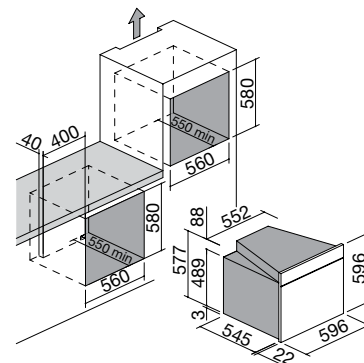
Zefiro

NEW classe A

Accesorios: 28



- sistema purificador Zefiro
- 11 funciones manuales
- 16 programas de cocción automática
- 30 programas de cocción personalizables
- modalidad Veggy
- temperatura máxima: 250 °C
- capacidad: 65 litros
- programador digital Touch Control multilingüe + mandos
- características: frontal de control, mandos y tirador en acabado Soft-Touch, interior del horno Easy Clean, puerta extraíble y desmontable con triple vidrio y cristales termorreflectantes, bisagras Soft-Close, ventilación tangencial de enfriamiento, grill basculante, 2 luces laterales, soportes laterales
- equipamiento: 1 bandeja recoge grasas honda de acero esmaltado Easy Clean, 1 bandeja recoge grasas de acero esmaltado Easy Clean, 1 parrilla de acero, 2 pares de guías extraíbles
- dispositivos de seguridad: desactivación de seguridad, función para la seguridad de los niños
- potencia máxima absorbida: 2,7 kW



CRISTAL NEGRO

cód. 1FEVGP

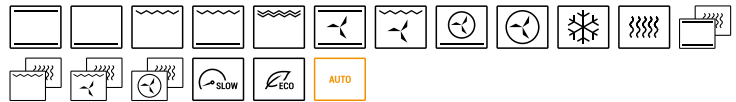


HORNO MICROONDAS COMBINADO ICON GLASS de encastre

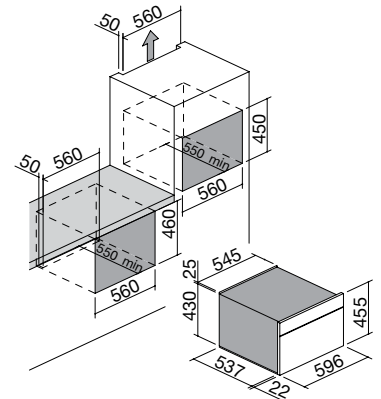
Horno Icon Glass microondas combinado compacto de encastre
Touch Control + mandos



NEW



- 17 funciones manuales
- 20 programas de cocción automática
- 5 programas de descongelación automática
- modalidad Veggy
- funciones microondas hasta 1000 W
- temperatura máxima: 250 °C
- capacidad: 40 litros
- programador digital Touch Control multilingüe + mandos
- características: frontal de control, mandos y tirador en acabado Soft-Touch, interior del horno Easy Clean, puerta extraíble y desmontable con triple vidrio y cristales termorreflectantes, bisagras Soft-Close, ventilación tangencial de enfriamiento, luz interna, soportes laterales
- equipamiento: 1 bandeja de Pyrex, 1 parrilla in acero
- dispositivos de seguridad: función para la seguridad de los niños
- potencia máxima absorbida: 3,5 kW




HORNO DE VAPOR COMBINADO ICON GLASS de encastre

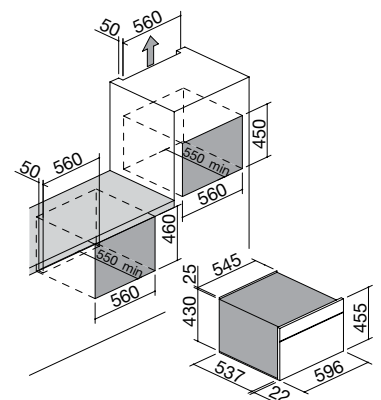
Horno Icon Glass de vapor combinado compacto de encastre
Touch Control + mandos



NEW clase A⁺



- 18 funciones manuales
- 30 programas de cocción automática
- modalidad Veggy
- temperatura máxima: 250 °C
- en modalidad de vapor, ajuste progresivo de 35 a 100 °C
- capacidad: 40 litros
- programador digital Touch Control multilingüe + mandos
- características: frontal de control, mandos y tirador en acabado Soft-Touch, interior del horno Easy Clean, puerta extraíble y desmontable con cuádruple vidrio y cristales termorreflectantes, bisagras Soft-Close, ventilación tangencial de enfriamiento, luz interna, soportes laterales, depósito de agua de 0,8 l accesible incluso durante la cocción
- equipamiento: 1 bandeja recoge grasas honda de acero esmaltado Easy Clean, 1 bandeja recoge grasas honda perforada de acero, 1 parrilla de acero, termómetro sonda
- dispositivos de seguridad: función para la seguridad de los niños
- potencia máxima absorbida: 3 kW



SISTEMA *FEEL Good*

CRISTAL NEGRO

cód. 1FEVGMG

ABATIDOR DE TEMPERATURA ICON GLASS de encastre

Abatidor de temperatura Icon Glass compacto de encastre
Pantalla táctil



SISTEMA **FEEL Good**

MÁQUINA DE CAFÉ ICON GLASS de encastre

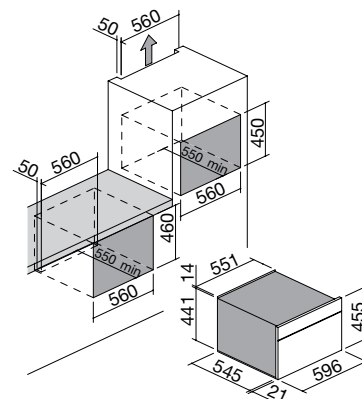
Máquina de café Icon Glass compacta de encastre
Programador digital + mandos



NEW



- 7 funciones de frío
- 4 funciones de calor
- temperatura mínima: -30 °C
- temperatura máxima: 75 °C
- capacidad: 40 litros
- Pantalla táctil interactivo en varios idiomas
- características: frontal de control y tirador en acabado Soft-Touch, interior de la cámara de acero, luz led interna, soportes laterales
- equipamiento: 2 parrillas de acero, termómetro sonda
- potencia máxima absorbida: 0,3 kW



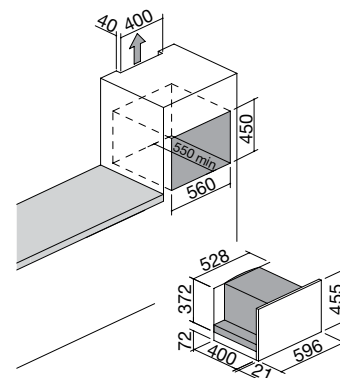
CRISTAL NEGRO

cód. 1ABEVG

NEW



- 5 niveles de intensidad del café (sabor extrasuave, suave, normal, fuerte, extrafuerte y molido)
- 3 niveles de cantidad de café (corto, normal y largo)
- funciones: una o dos tazas, suministro de vapor para capuchino y agua caliente, programación de encendido y apagado, función de aclarado automático durante encendido/apagado, posibilidad de utilizar también café premolido
- indicaciones de la pantalla: falta de agua, falta de café, presencia de posos, aviso de descalcificación, aviso de grado de molienda y dosificación
- programador digital multilingüe + mandos
- características: frontal de control y mandos en acabado Soft-Touch, cajón recogegotas, iluminación led, guías telescópicas, recipiente de granos de 220 g, depósito de agua extraíble de 1,8 l
- presión: 15 bar
- potencia máxima absorbida: 1,35 kW




CRISTAL NEGRO

cód. 1CFEVG

CAJÓN DE ENVASADO AL VACÍO ICON GLASS de encastre

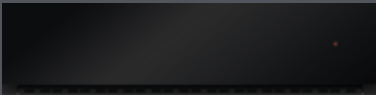
Cajón de envasado al vacío Icon Glass de encastre
Touch Control



SISTEMA **FEEL**
Good

CAJÓN CALIENTAPLATOS ICON GLASS de encastre

Cajón calentaplatos Icon Glass de encastre

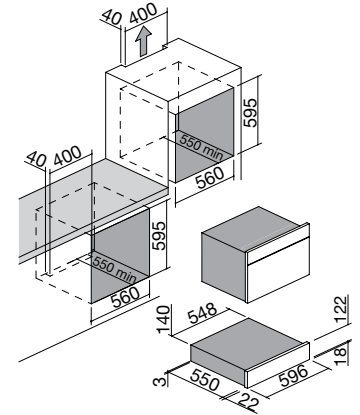


NEW

Accesorios: 57



- funciones: envasado al vacío en bolsa con 3 niveles, sellado con 3 niveles, envasado al vacío en recipiente rígido con 3 niveles, función Chef para realizar marinado, curado, infusión en frío y extracción de aceites esenciales
- programador digital con Touch Control
- motor: bomba de aceite
- características: tapa de vidrio templado, interior de la cubeta de acero inoxidable, apertura push-pull
- equipamiento: adaptador para recipientes, kit de 50 bolsas para conservación y 50 bolsas para cocción, guías telescópicas
- potencia máxima absorbida: 0,24 kW

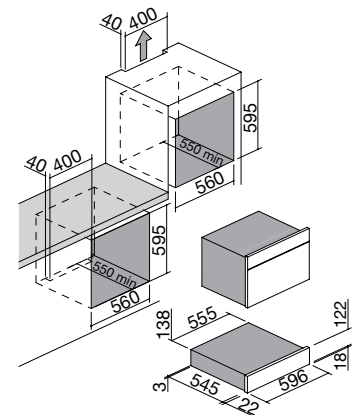


CRISTAL NEGRO

cód. 1CSEVG

NEW


- precalentamiento de platos, vajillas, tacitas de café
- conservación del calor de los alimentos
- descongelación
- leudado de masas
- temperatura regulable de 30 °C a 70 °C
- características: superficie de apoyo interna de cristal con tapete antideslizante, guías telescópicas, apertura push-pull, indicador de funcionamiento, frontal frío
- potencia máxima absorbida: 0,4 kW



CRISTAL NEGRO

cód. 1CEEVG

Accesorios:



28

cód. 1PP60



57

cód. 1KS3



ICON STEEL

El inmortal encanto del acero inoxidable se combina con los cómodos mandos centrales y el tirador frontal, que presentan el característico revestimiento Soft-Touch, para revestir la tecnología de Icon Steel en todas sus formas: desde el horno de 60 al horno microondas combinado, desde el horno de vapor combinado al abatidor y desde la máquina de café a los cajones calentaplatos y de envasado al vacío. Las bisagras Soft-Close garantizan un cierre perfecto y silencioso de las puertas de hornos y artículos a juego, haciendo que su uso resulte aún más cómodo.



HORNO ICON STEEL de encastre

Horno Icon Steel de encastre de 60
Touch Control + mandos



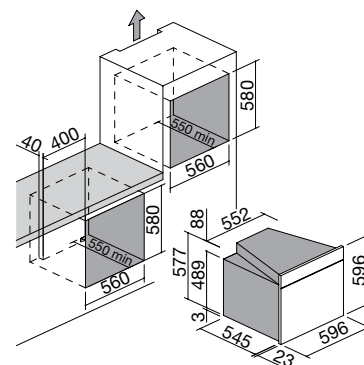
Zefiro

NEW classe A

Accesorios: 28



- sistema purificador Zefiro
- 11 funciones manuales
- 16 programas de cocción automática
- 30 programas de cocción personalizables
- modalidad Veggy
- temperatura máxima: 250 °C
- capacidad: 65 litros
- programador digital con Touch Control multilingüe + mandos
- características: frontal de control, mandos y tirador en acabado Soft-Touch, interior del horno Easy Clean, puerta extraíble y desmontable con triple vidrio y cristales termorreflectantes, bisagras Soft-Close, ventilación tangencial de enfriamiento, grill basculante, 2 luces laterales, soportes laterales
- equipamiento: 1 bandeja recoge grasas honda de acero esmaltado Easy Clean, 1 bandeja recoge grasas de acero esmaltado Easy Clean, 1 parrilla de acero, 2 pares de guías extraíbles
- dispositivos de seguridad: desactivación de seguridad, función para la seguridad de los niños
- potencia máxima absorbida: 2,7 kW



ACERO INOXIDABLE SATINADO

cód. 1FEVSP

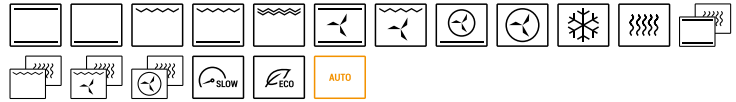


HORNO MICROONDAS COMBINADO ICON STEEL de encastre

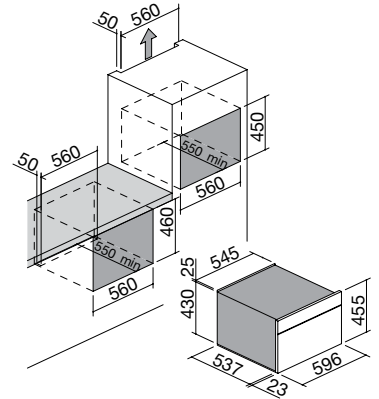
Horno Icon Steel microondas combinado compacto de encastre
Touch Control + mandos



NEW



- 17 funciones manuales
- 20 programas de cocción automática
- 5 programas de descongelación automática
- modalidad Veggy
- funciones microondas hasta 1000 W
- temperatura máxima: 250 °C
- capacidad: 40 litros
- programador digital Touch Control multilingüe + mandos
- características: frontal de control, mandos y tirador en acabado Soft-Touch, interior del horno Easy Clean, puerta extraíble y desmontable con triple vidrio y cristales termorreflectantes, bisagras Soft-Close, ventilación tangencial de enfriamiento, luz interna, soportes laterales
- equipamiento: 1 bandeja de Pyrex, 1 parrilla in acero
- dispositivos de seguridad: función para la seguridad de los niños
- potencia máxima absorbida: 3,5 kW




HORNO DE VAPOR COMBINADO ICON STEEL de encastre

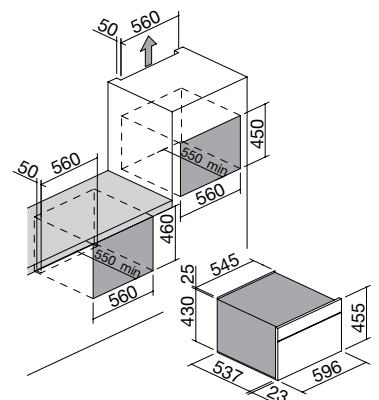
Horno Icon Steel de vapor combinado compacto de encastre
Touch Control + mandos



NEW clase A⁺



- 18 funciones manuales
- 30 programas de cocción automática
- modalidad Veggy
- temperatura máxima: 250 °C
- en modalidad de vapor, ajuste progresivo de 35 a 100 °C
- capacidad: 40 litros
- programador digital Touch Control multilingüe + mandos
- características: frontal de control, mandos y tirador en acabado Soft-Touch, interior del horno Easy Clean, puerta extraíble y desmontable con cuádruple vidrio y cristales termorreflectantes, bisagras Soft-Close, ventilación tangencial de enfriamiento, luz interna, soportes laterales, depósito de agua de 0,8 l accesible incluso durante la cocción
- equipamiento: 1 bandeja recoge grasas honda de acero esmaltado Easy Clean, 1 bandeja recoge grasas honda perforada de acero, 1 parrilla de acero, termómetro sonda
- dispositivos de seguridad: función para la seguridad de los niños
- potencia máxima absorbida: 3 kW



SISTEMA *FEEL Good*

ACERO INOXIDABLE SATINADO

cód. 1FEVSMC

ACERO INOXIDABLE SATINADO

cód. 1FEVSCV

ABATIDOR DE TEMPERATURA ICON STEEL de encastre

Abatidor de temperatura Icon Steel compacto de encastre
Pantalla táctil



SISTEMA **FEEL**
Good

MÁQUINA DE CAFÉ ICON STEEL de encastre

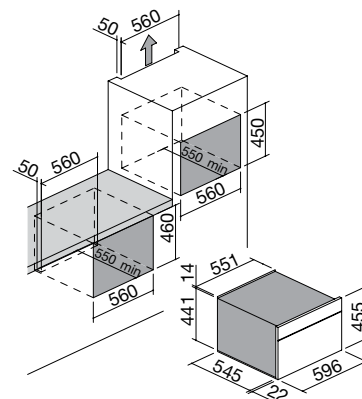
Máquina de café Icon Steel compacta de encastre
Programador digital + mandos



NEW



- 7 funciones de frío
- 4 funciones de calor
- temperatura mínima: -30 °C
- temperatura máxima: 75 °C
- capacidad: 40 litros
- Pantalla táctil interactivo en varios idiomas
- características: frontal de control y tirador en acabado Soft-Touch, interior de la cámara de acero, luz led interna, soportes laterales
- equipamiento: 2 parrillas de acero, termómetro sonda
- potencia máxima absorbida: 0,3 kW



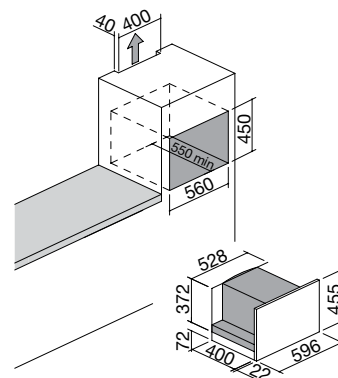
ACERO INOXIDABLE SATINADO

cód. 1ABEVS

NEW



- 5 niveles de intensidad del café (sabor extrasuave, suave, normal, fuerte, extrafuerte y molido)
- 3 niveles de cantidad de café (corto, normal y largo)
- funciones: una o dos tazas, suministro de vapor para capuchino y agua caliente, programación de encendido y apagado, función de aclarado automático durante encendido/apagado, posibilidad de utilizar también café premolido
- indicaciones de la pantalla: falta de agua, falta de café, presencia de posos, aviso de descalcificación, aviso de grado de molienda y dosificación
- programador digital multilingüe + mandos
- características: frontal de control y mandos en acabado Soft-Touch, cajón recogegotas, iluminación led, guías telescópicas, recipiente de granos de 220 g, depósito de agua extraíble de 1,8 l
- presión: 15 bar
- potencia máxima absorbida: 1,35 kW



ACERO INOXIDABLE SATINADO

cód. 1CFEVS

CAJÓN DE ENVASADO AL VACÍO ICON STEEL de encastre

Cajón de envasado al vacío Icon Steel de encastre
Touch Control



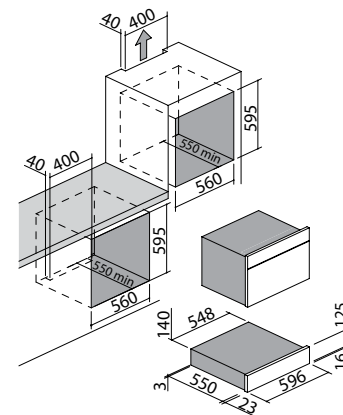
SISTEMA **FEEL**
Good

NEW

Accesorios: 57



- funciones: envasado al vacío en bolsa con 3 niveles, sellado con 3 niveles, envasado al vacío en recipiente rígido con 3 niveles, función Chef para realizar marinado, curado, infusión en frío y extracción de aceites esenciales
- programador digital con Touch Control
- motor: bomba de aceite
- características: tapa de vidrio templado, interior de la cubeta de acero inoxidable, apertura push-pull
- equipamiento: adaptador para recipientes, kit de 50 bolsas para conservación y 50 bolsas para cocción, guías telescópicas
- potencia máxima absorbida: 0,24 kW



ACERO INOXIDABLE SATINADO

cód. 1CSEVS

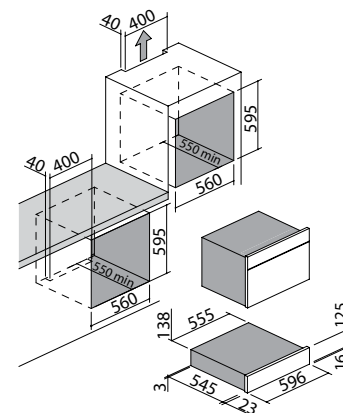
CAJÓN CALIENTAPLATOS ICON STEEL de encastre

Cajón calentaplatos Icon Steel de encastre



NEW


- precalentamiento de platos, vajillas, tascas de café
- conservación del calor de los alimentos
- descongelación
- leudado de masas
- temperatura regulable de 30 °C a 70 °C
- características: superficie de apoyo interna de cristal con tapete antideslizante, guías telescópicas, apertura push-pull, indicador de funcionamiento, frontal frío
- potencia máxima absorbida: 0,4 kW



ACERO INOXIDABLE SATINADO

cód. 1CEEVS

Accesorios:



28

cód. 1PP60



57

cód. 1KS3



ICON EXCLUSIVE

El aspecto más inédito del acero inoxidable se viste de negro para un efecto de impacto garantizado, absolutamente Exclusive. La superficie totalmente mate no hace concesiones a la luz reflejada: el diseño resulta evidente ve en toda la perfección de las líneas. Un carácter lineal que converge en los mandos centrales y en el tirador frontal, con el característico revestimiento Soft-Touch, que acompañan a los elementos de la línea Icon Exclusive en todas sus formas: desde el horno de 60 al horno microondas combinado, desde el horno de vapor combinado al abatidor y desde la máquina de café a los cajones calentaplatos y de envasado al vacío. Las bisagras Soft-Close garantizan un cierre perfecto y silencioso de las puertas de hornos y artículos a juego, haciendo que su uso resulte aún más cómodo.



HORNO ICON EXCLUSIVE de encastre

Horno Icon Exclusive de encastre de 60
Touch Control + mandos



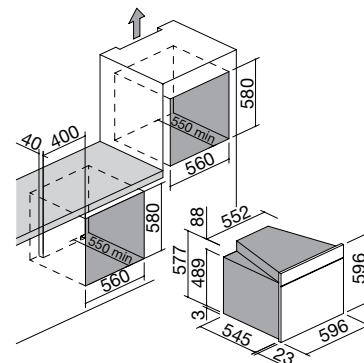
Zefiro

NEW classe A

Accesorios: 28



- sistema purificador Zefiro
- 11 funciones manuales
- 16 programas de cocción automática
- 30 programas de cocción personalizables
- modalidad Veggy
- temperatura máxima: 250 °C
- capacidad: 65 litros
- programador digital con Touch Control multilingüe + mandos
- características: frontal de control, mandos y tirador en acabado Soft-Touch, interior del horno Easy Clean, puerta extraíble y desmontable con triple vidrio y cristales termorreflectantes, bisagras Soft-Close, ventilación tangencial de enfriamiento, grill basculante, 2 luces laterales, soportes laterales
- equipamiento: 1 bandeja recoge grasas honda de acero esmaltado Easy Clean, 1 bandeja recoge grasas de acero esmaltado Easy Clean, 1 parrilla de acero, 2 pares de guías extraíbles
- dispositivos de seguridad: desactivación de seguridad, función para la seguridad de los niños
- potencia máxima absorbida: 2,7 kW



ACERO INOXIDABLE NEGRO MATE

cód. 1FEVEPN

HORNOS Y
ARTÍCULOS A JUEGO

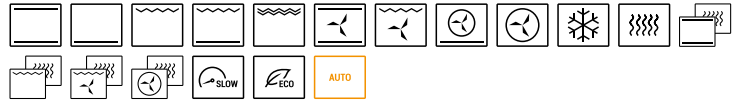


HORNO MICROONDAS COMBINADO ICON EXCLUSIVE de encastre

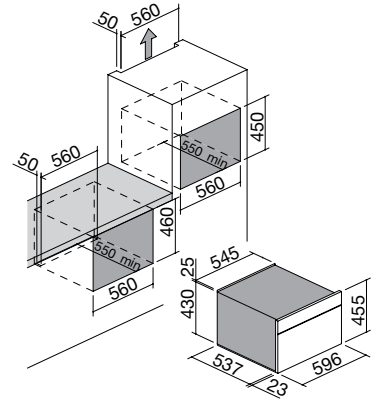
Horno Icon Exclusive microondas combinado compacto de encastre
Touch Control + mandos



NEW



- 17 funciones manuales
- 20 programas de cocción automática
- 5 programas de descongelación automática
- modalidad Veggy
- funciones microondas hasta 1000 W
- temperatura máxima: 250 °C
- capacidad: 40 litros
- programador digital Touch Control multilingüe + mandos
- características: frontal de control, mandos y tirador en acabado Soft-Touch, interior del horno Easy Clean, puerta extraíble y desmontable con triple vidrio y cristales termorreflectantes, bisagras Soft-Close, ventilación tangencial de enfriamiento, luz interna, soportes laterales
- equipamiento: 1 bandeja de Pyrex, 1 parrilla in acero
- dispositivos de seguridad: función para la seguridad de los niños
- potencia máxima absorbida: 3,5 kW




HORNO DE VAPOR COMBINADO ICON EXCLUSIVE de encastre

Horno Icon Exclusive de vapor combinado compacto de encastre
Touch Control + mandos

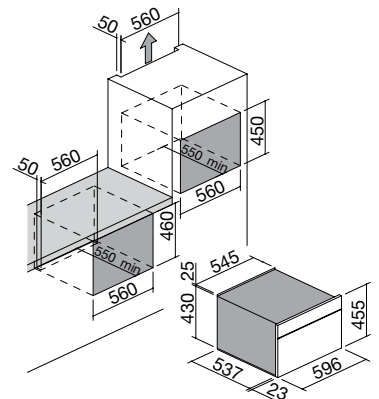


SISTEMA *FEEL Good*

NEW clase A⁺



- 18 funciones manuales
- 30 programas de cocción automática
- modalidad Veggy
- temperatura máxima: 250 °C
- en modalidad de vapor, ajuste progresivo de 35 a 100 °C
- capacidad: 40 litros
- programador digital Touch Control multilingüe + mandos
- características: frontal de control, mandos y tirador en acabado Soft-Touch, interior del horno Easy Clean, puerta extraíble y desmontable con cuádruple vidrio y cristales termorreflectantes, bisagras Soft-Close, ventilación tangencial de enfriamiento, luz interna, soportes laterales, depósito de agua de 0,8 l accesible incluso durante la cocción
- equipamiento: 1 bandeja recoge grasas honda de acero esmaltado Easy Clean, 1 bandeja recoge grasas honda perforada de acero, 1 parrilla de acero, termómetro sonda
- dispositivos de seguridad: función para la seguridad de los niños
- potencia máxima absorbida: 3 kW

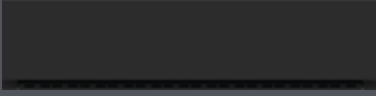


ACERO INOXIDABLE NEGRO MATE

cód. 1FEVEVCN

CAJÓN DE ENVASADO AL VACÍO ICON EXCLUSIVE de encastre

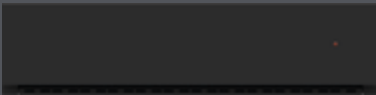
Cajón de envasado al vacío Icon Exclusive de encastre Touch Control



SISTEMA **FEEL Good**

CAJÓN CALIENTAPLATOS ICON EXCLUSIVE de encastre

Cajón calentaplatos Icon Exclusive de encastre

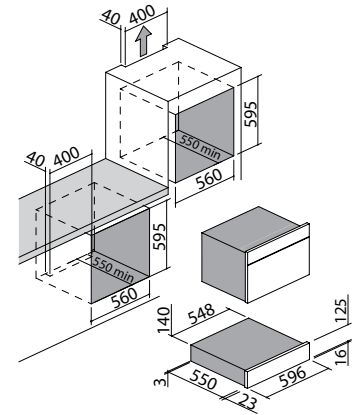


NEW

Accesorios: 57



- funciones: envasado al vacío en bolsa con 3 niveles, sellado con 3 niveles, envasado al vacío en recipiente rígido con 3 niveles, función Chef para realizar marinado, curado, infusión en frío y extracción de aceites esenciales
- programador digital con Touch Control
- motor: bomba de aceite
- características: tapa de vidrio templado, interior de la cubeta de acero inoxidable, apertura push-pull
- equipamiento: adaptador para recipientes, kit de 50 bolsas para conservación y 50 bolsas para cocción, guías telescópicas
- potencia máxima absorbida: 0,24 kW

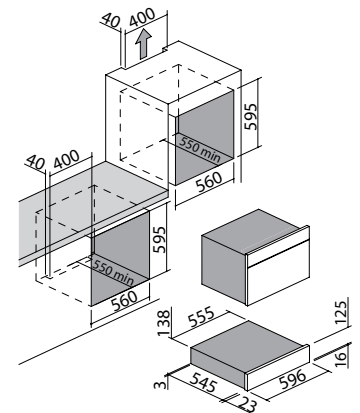


ACERO INOXIDABLE NEGRO MATE

cód. 1CSEVEN

NEW


- precalentamiento de platos, vajillas, tazas de café
- conservación del calor de los alimentos
- descongelación
- leudado de masas
- temperatura regulable de 30 °C a 70 °C
- características: superficie de apoyo interna de cristal con tapete antideslizante, guías telescópicas, apertura push-pull, indicador de funcionamiento, frontal frío
- potencia máxima absorbida: 0,4 kW



ACERO INOXIDABLE NEGRO MATE

cód. 1CEEVEN

Accesorios:



28

cód. 1PP60



57

cód. 1KS3



ICON MAT

El acero inoxidable se deja llevar por la sedosa suavidad del acabado Mate para conferir a las formas una nueva sensación de fluidez. Los cómodos mandos centrales y el tirador frontal, con el característico revestimiento Soft-Touch, son el alma y el cerebro de Icon y el hilo conductor que une el horno de 60 con el horno microondas combinado. Las bisagras Soft-Close garantizan un cierre perfecto y silencioso de las puertas de los hornos, haciendo que su uso resulte aún más cómodo.



HORNO ICON MAT de encastre

Horno Icon Mat de encastre de 60
Touch Control + mandos



Zefiro

HORNO MICROONDAS COMBINADO ICON MAT de encastre

Horno Icon Mat microondas combinado compacto de encastre
Touch Control + mandos

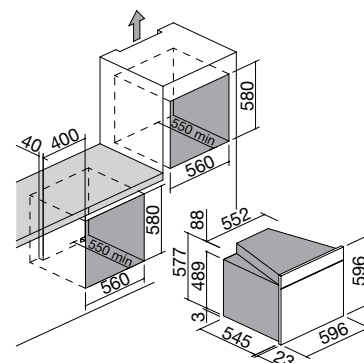


NEW clase A

Accesorios: 28



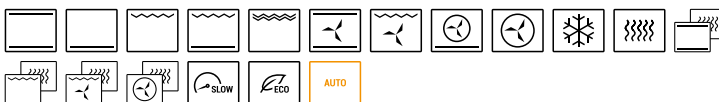
- sistema purificador Zefiro
- 11 funciones manuales
- 16 programas de cocción automática
- 30 programas de cocción personalizables
- modalidad Veggy
- temperatura máxima: 250 °C
- capacidad: 65 litros
- programador digital con Touch Control multilingüe + mandos
- características: frontal de control, mandos y tirador en acabado Soft-Touch, interior del horno Easy Clean, puerta extraíble y desmontable con triple vidrio y cristales termorreflectantes, bisagras Soft-Close, ventilación tangencial de enfriamiento, grill basculante, 2 luces laterales, soportes laterales
- equipamiento: 1 bandeja recoge grasas honda de acero esmaltado Easy Clean, 1 bandeja recoge grasas de acero esmaltado Easy Clean, 1 parrilla de acero, 2 pares de guías extraíbles
- dispositivos de seguridad: desactivación de seguridad, función para la seguridad de los niños
- potencia máxima absorbida: 2,7 kW



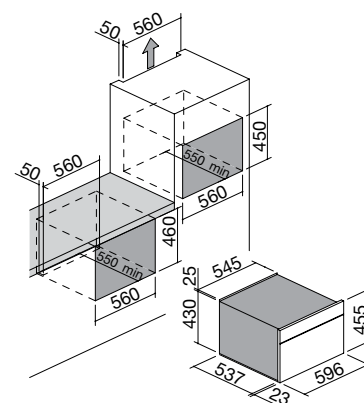
ACERO INOXIDABLE MATE

cód. 1FEVMP

NEW




- 17 funciones manuales
- 20 programas de cocción automática
- 5 programas de descongelación automática
- modalidad Veggy
- funciones microondas hasta 1000 W
- temperatura máxima: 250 °C
- capacidad: 40 litros
- programador digital Touch Control multilingüe + mandos
- características: frontal de control, mandos y tirador en acabado Soft-Touch, interior del horno Easy Clean, puerta extraíble y desmontable con triple vidrio y cristales termorreflectantes, bisagras Soft-Close, ventilación tangencial de enfriamiento, luz interna, soportes laterales
- equipamiento: 1 bandeja de Pyrex, 1 parrilla in acero
- dispositivos de seguridad: función para la seguridad de los niños
- potencia máxima absorbida: 3,5 kW



ACERO INOXIDABLE MATE

cód. 1FEVMMC

Accesorios:



28

cód. 1PP60

ICON TRAMA

Icon Trama también tiene como protagonista el acero inoxidable, pero interpretado en un acabado de marcada personalidad. Una tupida trama atraviesa la superficie, infundiéndole dinamismo a las líneas del horno de 60 de encastre y del horno microondas combinado, los dos modelos que componen la línea. La constante presencia de los mandos centrales y del tirador frontal, con el característico revestimiento Soft-Touch, aportan funcionalidad y estilo a los elementos, al igual que las bisagras Soft-Close, que garantizan un cierre perfecto y silencioso de las puertas de los hornos, haciendo que su uso resulte aún más cómodo.



HORNO ICON TRAMA de encastre

Horno Icon Trama de encastre de 60
Touch Control + mandos



Zefiro

HORNO MICROONDAS COMBINADO ICON TRAMA de encastre

Horno Icon Trama microondas combinado compacto de encastre
Touch Control + mandos

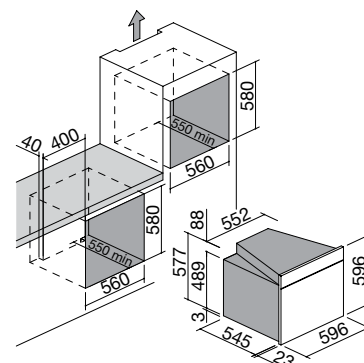


NEW clase A

Accesorios: 28



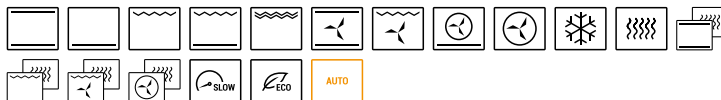
- sistema purificador Zefiro
- 11 funciones manuales
- 16 programas de cocción automática
- 30 programas de cocción personalizables
- modalidad Veggy
- temperatura máxima: 250 °C
- capacidad: 65 litros
- programador digital con Touch Control multilingüe + mandos
- características: frontal de control, mandos y tirador en acabado Soft-Touch, interior del horno Easy Clean, puerta extraíble y desmontable con triple vidrio y cristales termorreflectantes, bisagras Soft-Close, ventilación tangencial de enfriamiento, grill basculante, 2 luces laterales, soportes laterales
- equipamiento: 1 bandeja recoge grasas honda de acero esmaltado Easy Clean, 1 bandeja recoge grasas de acero esmaltado Easy Clean, 1 parrilla de acero, 2 pares de guías extraíbles
- dispositivos de seguridad: desactivación de seguridad, función para la seguridad de los niños
- potencia máxima absorbida: 2,7 kW



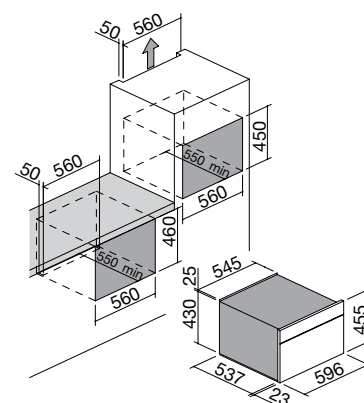
ACERO INOXIDABLE TRAMA

cód. 1FEVTP

NEW




- 17 funciones manuales
- 20 programas de cocción automática
- 5 programas de descongelación automática
- modalidad Veggy
- funciones microondas hasta 1000 W
- temperatura máxima: 250 °C
- capacidad: 40 litros
- programador digital Touch Control multilingüe + mandos
- características: frontal de control, mandos y tirador en acabado Soft-Touch, interior del horno Easy Clean, puerta extraíble y desmontable con triple vidrio y cristales termorreflectantes, bisagras Soft-Close, ventilación tangencial de enfriamiento, luz interna, soportes laterales
- equipamiento: 1 bandeja de Pyrex, 1 parrilla in acero
- dispositivos de seguridad: función para la seguridad de los niños
- potencia máxima absorbida: 3,5 kW



ACERO INOXIDABLE TRAMA

cód. 1FEVTMC

Accesorios:



28

cód. 1PP60



VELVET ADVANCE

Velvet Advance es un horno icónico, caracterizado por un encanto intrigante que emana de su tonalidad completamente monocromática. De hecho, negro es el cristal que compone su superficie, y negro es el cristal especial dark grey, con efecto tintado, que conforma la ventana del horno. La limpieza de las líneas, que contribuye a crear el encanto misterioso de Velvet Advance, se ve subrayada por su control Full-Touch, sin mandos que sobresalgan. El tirador Soft-Touch es también un elemento estético y funcional a la vez, y resalta la apertura del horno, provisto de bisagras Soft-Close, cómodas y silenciosas.



HORNO VELVET ADVANCE GLASS de encastre

Horno Velvet Advance Glass de encastre de 60
Pantalla táctil



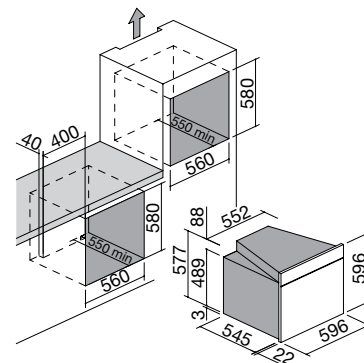
Zefiro

NEW classe A

Accesorios: 28




- sistema purificador Zefiro
- 11 funciones manuales
- 16 programas de cocción automática
- 30 programas de cocción personalizables
- modalidad Veggy
- temperatura máxima: 250 °C
- capacidad: 65 litros
- Pantalla táctil interactivo en varios idiomas
- características: tirador en acabado Soft-Touch, interior del horno Easy Clean, puerta extraíble y desmontable con triple vidrio y cristales termorreflectantes, cristal dark grey, bisagras Soft-Close, ventilación tangencial de enfriamiento, grill basculante, 2 luces laterales, soportes laterales
- equipamiento: 1 bandeja recoge grasas honda de acero esmaltado Easy Clean, 1 bandeja recoge grasas de acero esmaltado Easy Clean, 1 parrilla de acero, 2 pares de guías extraíbles
- dispositivos de seguridad: desactivación de seguridad, función para la seguridad de los niños
- potencia máxima absorbida: 2,7 kW



CRISTAL NEGRO

cód. 1FVAPN

Accesorios:



28

cód. 1PP60



VELVET ADVANCE STEEL

Horno de líneas icónicas y sobrias. La superficie de acero inoxidable se caracteriza por la limpieza de las líneas y se ve subrayada por su control Full-Touch, sin mandos que sobresalgan. El tirador Soft-Touch es también un elemento estético y funcional a la vez, y resalta la apertura del horno, provisto de bisagras Soft-Close, cómodas y silenciosas.



HORNO VELVET ADVANCE STEEL de encastre

Horno Velvet Advance Steel de encastre de 60
Pantalla táctil



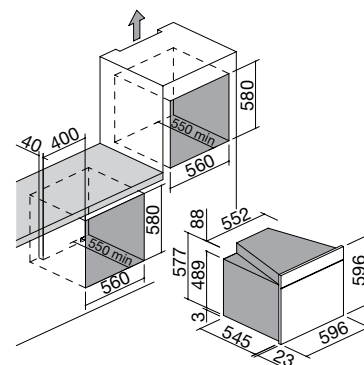
Zefiro

NEW classe A

Accesorios: 28




- sistema purificador Zefiro
- 11 funciones manuales
- 16 programas de cocción automática
- 30 programas de cocción personalizables
- modalidad Veggy
- temperatura máxima: 250 °C
- capacidad: 65 litros
- Pantalla táctil interactivo en varios idiomas
- características: tirador en acabado Soft-Touch, interior del horno Easy Clean, puerta extraíble y desmontable con triple vidrio y cristales termorreflectantes, cristal dark grey, bisagras Soft-Close, ventilación tangencial de enfriamiento, grill basculante, 2 luces laterales, soportes laterales
- equipamiento: 1 bandeja recoge grasas honda de acero esmaltado Easy Clean, 1 bandeja recoge grasas de acero esmaltado Easy Clean, 1 parrilla de acero esmaltado Easy Clean, 2 pares de guías extraíbles
- dispositivos de seguridad: desactivación de seguridad, función para la seguridad de los niños
- potencia máxima absorbida: 2,7 kW



ACERO INOXIDABLE SATINADO

cód. 1FVAPI

Accesorios:



28

cód. 1PP60



CITY



Una nueva línea de hornos Barazza de 60 multiprogram, en los acabados acero satinado o cristal negro y multifunción en acero satinado. La gama se completa con el horno de 90 en acero satinado multiprogram. Una línea transversal que se adapta a cualquier espacio, caracterizada por tiradores y mandos Soft-Touch y bisagras Soft-Close que garantizan un cierre «suave» y perfecto de las puertas de los hornos.



BARAZZA

HORNO CITY STEEL de encastre

Horno City Steel de encastre de 60
Multiprogram



Zefiro

Horno City Steel de encastre de 60
Multifunción



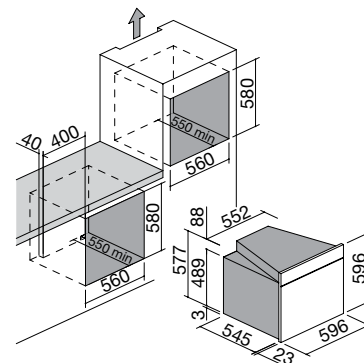
Zefiro

NEW classe A

Accesorios: 28 29



- sistema purificador Zefiro
- 8 funciones manuales + descongelación rápida
- temperatura máxima: 250 °C
- capacidad: 65 litros
- programador digital electrónico de inicio/fin de cocción y cuentaminutos
- características: mandos y tirador en acabado Soft-Touch, interior del horno Easy Clean, puerta extraíble y desmontable con triple vidrio y cristales termorreflectantes, bisagras Soft-Close, ventilación tangencial de enfriamiento, grill basculante, 2 luces laterales, soportes laterales
- equipamiento: 1 bandeja recoge grasas honda de acero esmaltado Easy Clean, 1 bandeja recoge grasas de acero esmaltado Easy Clean, 1 parrilla de acero
- potencia máxima absorbida: 2,7 kW



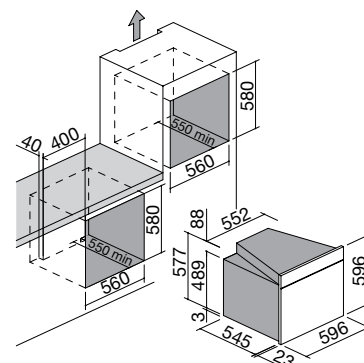
ACERO INOXIDABLE SATINADO / NEGRO cód. 1FCYPI

NEW classe A

Accesorios: 28 29



- sistema purificador Zefiro
- 8 funciones manuales + descongelación rápida
- temperatura máxima: 250 °C
- capacidad: 65 litros
- cuentaminutos mecánico de 90 minutos con timbre y fin de cocción
- características: mandos y tirador en acabado Soft-Touch, interior del horno Easy Clean, puerta extraíble y desmontable con triple vidrio y cristales termorreflectantes, bisagras Soft-Close, ventilación tangencial de enfriamiento, grill basculante, 2 luces laterales, soportes laterales
- equipamiento: 1 bandeja recoge grasas honda de acero esmaltado Easy Clean, 1 bandeja recoge grasas de acero esmaltado Easy Clean, 1 parrilla de acero
- potencia máxima absorbida: 2,7 kW



ACERO INOXIDABLE SATINADO / NEGRO cód. 1FCYMI

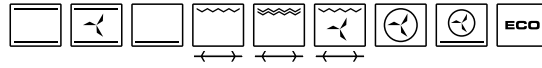
HORNO CITY STEEL de encastre

Horno City Steel de encastre de 90
Multiprogram

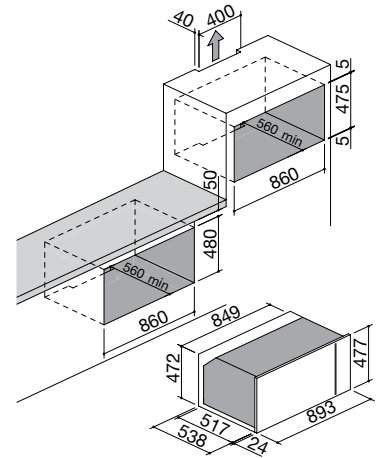


NEW clase A

Accesorios: 33




- 9 funciones manuales
- temperatura máxima: 250 °C
- capacidad: 79 litros
- programador digital electrónico de inicio/fin de cocción y cuentaminutos
- características: mandos y tirador en acabado Soft-Touch, interior del horno Easy Clean, puerta extraíble y desmontable con triple vidrio y cristales termorreflectantes, ventilación tangencial de enfriamiento, 2 luces traseras, soportes laterales
- equipamiento: asador, 1 bandeja recoge grasas honda de acero esmaltado Easy Clean, 2 parrillas de acero
- potencia máxima absorbida: 3,5 kW



ACERO INOXIDABLE SATINADO / NEGRO cód. 1FCYP9

Accesorios:



28
cód. 1PP60



29
cód. 1CG6



33
cód. 1CG9



HORNO CITY GLASS de encastre

Horno City Glass de encastre de 60
Multiprogram



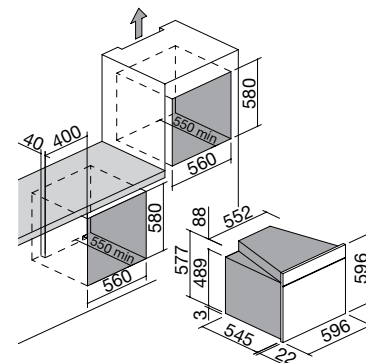
Zefiro

NEW classe A

Accesorios: 28 29




- sistema purificador Zefiro
- 8 funciones manuales + descongelación rápida
- temperatura máxima: 250 °C
- capacidad: 65 litros
- programador digital electrónico de inicio/fin de cocción y cuentaminutos
- características: mandos y tirador en acabado Soft-Touch, interior del horno Easy Clean, puerta extraíble y desmontable con triple vidrio y cristales termorreflectantes, bisagras Soft-Close, ventilación tangencial de enfriamiento, grill basculante, 2 luces laterales, soportes laterales
- equipamiento: 1 bandeja recoge grasas honda de acero esmaltado Easy Clean, 1 bandeja recoge grasas de acero esmaltado Easy Clean, 1 parrilla de acero
- potencia máxima absorbida: 2,7 kW



CRISTAL NEGRO

cód. 1FCYPN

Accesorios:



28

cód. 1PP60



29

cód. 1CG6



UNIQUE ADVANCE

La excelencia tecnológica se une a la elegante pureza de un diseño de estilo industrial. El acabado Vintage permite que los hornos Unique Advance, de control manual, se integren a la perfección con las preferencias más modernas de mobiliario, garantizando la plena satisfacción de las necesidades del usuario: ahora por fin es posible saborear cada pasión en su punto.



HORNO UNIQUE ADVANCE de encastre

Horno Unique Advance de encastre de 60 Multifunción

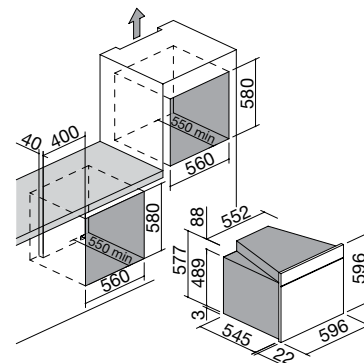


NEW clase A

Accesorios: 28 29




- 8 funciones manuales + descongelación rápida
- temperatura máxima: 250 °C
- capacidad: 65 litros
- cuentaminutos mecánico de 90 minutos con timbre y fin de cocción
- características: interior del horno Easy Clean, puerta extraíble y desmontable con triple vidrio y cristales termorreflectantes, ventilación tangencial de enfriamiento, grill basculante, 2 luces laterales, soportes laterales
- equipamiento: 1 bandeja recoge grasas honda de acero esmaltado Easy Clean, 1 bandeja recoge grasas de acero esmaltado Easy Clean, 1 parrilla de acero
- potencia máxima absorbida: 2,7 kW



ACERO INOXIDABLE VINTAGE

cód. 1FUAM

Accesorios:



28

cód. 1PP60



29

cód. 1CG6



OFFICINA ADVANCE

Los hornos Oficina Advance están inspirados en la pureza y el rigor formal de las cocinas profesionales, de las que toman el estilo sobrio y la solidez estructural. Concebidos y fabricados para quienes disfrutan de la cocina como una zona dedicada expresamente a la cocción.



HORNOS OFFICINA ADVANCE de encastre

Horno Oficina Advance de encastre de 60 Multiprogram



Horno Oficina Advance de encastre de 60 Multifunción

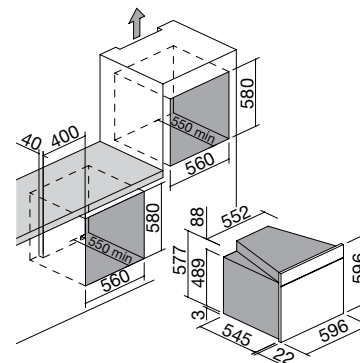


NEW classe A

Accesorios: 28



- 8 funciones manuales + descongelación rápida
- temperatura máxima: 250 °C
- capacidad: 65 litros
- programador digital electrónico de inicio/fin de cocción y cuentaminutos
- características: interior del horno moldeado Easy Clean, puerta extraíble y desmontable con triple vidrio y cristales termorreflectantes, ventilación tangencial de enfriamiento, 1 luz trasera
- equipamiento: 1 bandeja recoge grasas honda de acero esmaltado Easy Clean, 1 bandeja recoge grasas de acero esmaltado Easy Clean, 1 parrilla de acero
- potencia máxima absorbida: 2,7 kW



ACERO INOXIDABLE SATINADO

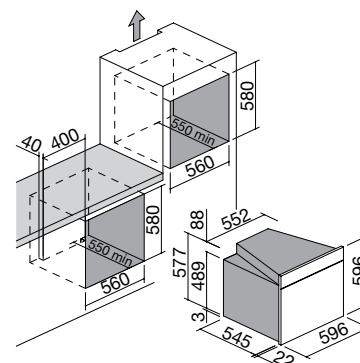
cód. 1FOAP

NEW classe A

Accesorios: 28




- 8 funciones manuales + descongelación rápida
- temperatura máxima: 250 °C
- capacidad: 65 litros
- cuentaminutos mecánico de 90 minutos con timbre y fin de cocción
- características: interior del horno moldeado Easy Clean, puerta extraíble y desmontable con triple vidrio y cristales termorreflectantes, ventilación tangencial de enfriamiento, 1 luz trasera
- equipamiento: 1 bandeja recoge grasas honda de acero esmaltado Easy Clean, 1 bandeja recoge grasas de acero esmaltado Easy Clean, 1 parrilla de acero
- potencia máxima absorbida: 2,7 kW



ACERO INOXIDABLE SATINADO

cód. 1FOAM

Accesorios:



28

cód. 1PP60

MICROONDAS

Los microondas completan la gama de hornos Barazza, uniendo facilidad de uso y prestaciones inmediatas a un diseño de rigurosa pureza estética, fruto del elegante acabado en acero inoxidable. El horno microondas, sumamente funcional y versátil, permite preparar y cocinar los alimentos de manera más rápida y fácil, prestándose a diversas opciones de instalación.

Microondas de encastre

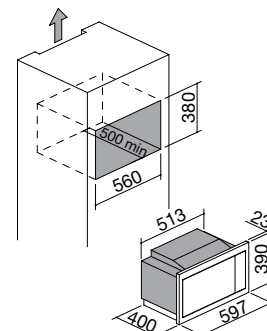
Horno microondas de encastre



NEW



- 6 funciones de cocción
- programación automática para 8 tipos de alimento
- capacidad: 25 litros
- características: interior de acero inoxidable, interior de la puerta de cristal, puerta con 2 cristales y apertura lateral, luz interna
- equipamiento: plato giratorio extraíble, parrilla elevada desmontable para grill
- dispositivos de seguridad: bloqueo electrónico de funciones
- potencia máxima absorbida: 1,45 kW



Horno microondas de encastre

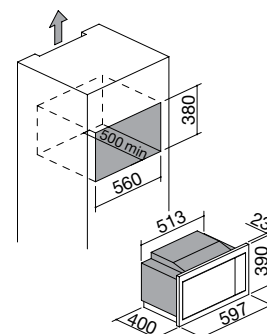


ACERO INOXIDABLE SATINADO / NEGRO cód. 1MOI

NEW



- 6 funciones de cocción
- programación automática para 8 tipos de alimento
- capacidad: 25 litros
- características: interior de acero inoxidable, interior de la puerta de cristal, puerta con 2 cristales y apertura lateral, luz interna
- equipamiento: plato giratorio extraíble, parrilla elevada desmontable para grill
- dispositivos de seguridad: bloqueo electrónico de funciones
- potencia máxima absorbida: 1,45 kW



ACERO INOXIDABLE VINTAGE / NEGRO cód. 1MOIV



PLACAS DE COCCIÓN


Barazza produce numerosos tipos de placas de cocción, que se diferencian entre sí por sus cualidades estéticas y funcionales. Se dividen en placas de cocción de gas, barbacoa, teppanyaki e inducción, y pueden combinarse a juego con los hornos, campanas, fregaderos y grifos de cualquier colección. Su versatilidad se refleja también en la posibilidad de elegir múltiples tipos de instalación y medidas: las placas de cocción Barazza se distinguen por su capacidad de integrarse perfectamente en cualquier cocina.

GAS - TEPPANYAKI - BARBACOA

KASAI
pág. 125



B_FREE
pág. 218



LAB EVOLUTION
pág. 206



UNIQUE
pág. 222



LAB
pág. 208




SELECT PLUS
pág. 224



LAB COVER
pág. 210



OFFICINA
pág. 227



MOOD
pág. 212



INDUCCIÓN

KASAI
pág. 122



CITY
pág. 236



LAB EVOLUTION
pág. 230



GREEN
pág. 240



ZERO PLUS
pág. 232



LAB COVER
pág. 242



SPACE
pág. 234



B_FREE
pág. 244



OPCIONES DE INSTALACIÓN características y equipamiento

Enrasado de encimera (FE)



Para placas de cocción de gas Lab Evolution, Lab, Lab Cover, Select Plus Flat, Oficina y placas de inducción Lab Evolution, Zero Plus, Space, City y Lab Cover. Ofrece un alineamiento perfecto con la encimera.



Encastre con canto rebajado (EBR)



Para placas de cocción Unique y Select Plus. El canto termina en un pliegue oblicuo.



Encastre con canto plano (EBP)



Para placas de cocción de gas Lab Evolution, Lab, Lab Cover, Select Plus Flat y Oficina y placas de inducción Lab Evolution y Lab Cover. El canto se percibe solo al tocarlo y facilita la instalación.



Encastre de vidrio con canto biselado Green (EVBG)



El canto del vidrio termina por delante en un pliegue oblicuo a 45° que complementa la estética de las placas de inducción Green.



Encastre con canto cuadrado (EBC)



Para placas de cocción B_Free. El canto, plegado, descansa sobre la encimera.



Encastre de vidrio con canto plano (EVP)



Para placas de cocción de gas Mood de vitrocerámica y placas de inducción Zero Plus, Space y City. Las líneas rectas del vidrio se ven acentuadas por la instalación encastrada que deja ver su grosor.



Encastre Mizu Kasai (EMK)



Para placas de cocción Kasai. Marco perimetral de acero inoxidable.



Encastre con canto 4 mm (EB4)



El acero inoxidable macizo de 4 mm de espesor hace de las placas de cocción Mood un ejemplo de diseño y elegancia.



PLACAS DE COCCIÓN DE GAS Y ELÉCTRICAS

leyenda de iconos

Módulo de ancho fijo



Las placas de cocción Barazza están disponibles en varias medidas de ancho, estudiadas para adaptarse a los módulos estándar más extendidos de los muebles de cocina.

Tapa equilibrada de acero inoxidable



Equilibrada, desmontable y fabricada en acero inoxidable, la tapa de la línea Cover permite convertir el espacio en una única encimera con un simple gesto.



Acero inoxidable AISI 304



El AISI 304, utilizado para la fabricación de los productos Barazza, es un acero inoxidable de alta calidad que garantiza resistencia a los esfuerzos, durabilidad y facilidad de limpieza.

Acero inoxidable AISI 304 de 4 mm de espesor



El espesor macizo de 4 mm constituye la máxima expresión de las cualidades del acero AISI 304, garantizando una solidez y durabilidad del producto inigualables.



Mandos giratorios de acero inoxidable



Fabricados en acero inoxidable, robustos y agradables al tacto, los mandos giratorios de las placas de cocción Barazza permiten ajustar con facilidad y precisión la potencia de los fuegos o de las zonas de inducción.



Mandos giratorios Flat



Se caracterizan por una estética minimalista y sobria, y resultan cálidos y ergonómicos al tacto, permitiendo un ajuste preciso de la potencia de los fuegos o de las zonas de inducción.



Acero de gran espesor



El espesor de 10/10 garantiza al acero inoxidable AISI 304 una robustez que confiere al producto una considerable durabilidad, manteniendo inalteradas sus características.

Reducción de fundición para wok

Accesorio opcional para algunos tipos de placas de cocción.



Plancha de acero inoxidable

Accesorio opcional para algunos tipos de placas de cocción.



PLACAS DE COCCIÓN DE GAS Y ELÉCTRICAS

leyenda de iconos

Quemadores Flat Eco-Design



El diseño especial de los quemadores Flat Eco-Design genera una llama vertical que ofrece una mayor eficiencia, máxima uniformidad de cocción y una reducción de los consumos.



LLAMA ECOLÓGICA

Los quemadores de llama estabilizada con placa de alto rendimiento optimizan los consumos energéticos y reducen la emisión de sustancias tóxicas en más del 50 % con respecto al valor exigido por las normas.



Quemador doble corona 3,5 kW



Dos coronas de fuego, eficientes y de altas prestaciones, que optimizan la potencia de 3,5 kW de la llama, para lograr una cocción rápida y homogénea de los alimentos.



Quemador triple corona 3,8 kW



Tres coronas concéntricas de fuego que desarrollan una potencia de 3,8 kW, distribuyendo el calor de forma homogénea por el recipiente de cocción para garantizar una velocidad de preparación aún mayor.



Quemador doble corona Chef 3,5 kW



Dos coronas de fuego, con la llama orientada hacia el centro del quemador, que optimizan la potencia de 3,5 kW, para lograr una cocción rápida y homogénea de los alimentos.



Quemador doble corona 4 kW



Dos coronas de fuego, eficientes y de altas prestaciones, que optimizan la potencia incrementada de 4 kW de la llama, para lograr una cocción aún más rápida y homogénea de los alimentos.



Quemador doble corona 5 kW



Quemador que garantiza altas prestaciones gracias a una potencia muy elevada, ajustada mediante dos mandos giratorios que activan la llama interna de 0,8 kW, la externa de 4,2 kW o ambas.



PLACAS DE COCCIÓN DE GAS Y ELÉCTRICAS

leyenda de iconos

Parrillas de fundición



Al ser de fundición, como las que se utilizan en las cocinas profesionales, son especialmente sólidas, resistentes al calor, duraderas y capaces de transmitir y mantener mejor el calor.



Quemadores monopieza extraíbles

Los quemadores monopieza extraíbles aceleran y simplifican considerablemente las tareas de limpieza; solo hay que levantarlos para acceder muy fácilmente a la placa de acero.



Fuegos en línea



La particular distribución en línea de los fuegos permite optimizar los espacios en la encimera y facilita el desplazamiento de los recipientes de cocción desde una zona a otra.



Fuegos integrados



La parrilla enrasada con fuegos integrados es ideal para crear superficies sin solución de continuidad, con una mayor funcionalidad y gran impacto estético.



Barbacoa



Con funcionamiento eléctrico y piedra volcánica que absorbe las grasas y evita la formación de humo, garantiza una calidad de cocción similar a la tradicional a la brasa.



Teppanyaki



Placa eléctrica de acero inoxidable de 6 mm con dos zonas de cocción, utilizables por separado o conjuntamente, ideal para cocinar carne, pescado y verdura sin añadir condimentos.



Encendido con una mano y válvula de seguridad

Permite accionar con un simple gesto el encendido y la regulación con el mando giratorio y garantiza el bloqueo instantáneo del flujo de gas en caso de apagado accidental de la llama.

PLACAS DE INDUCCIÓN

leyenda de iconos

Mandos Touch Control



Los mandos táctiles Touch Control permiten ajustar los parámetros de forma independiente, fácil y precisa para cada zona de cocción específica de la placa.



Programas de cocción automática con 3 niveles



Los programas de cocción automática permiten ajustar la temperatura de las zonas de inducción a un valor predefinido, adecuado para recetas específicas:

- 1) El programa "Warming" ajusta la potencia a 45 °C, permitiendo mantener calientes los alimentos cocinados.
- 2) El programa "Melt" ajusta la potencia a 70 °C, temperatura ideal para fundir chocolate, mantequilla y productos similares.
- 3) El programa "Simmer" ajusta la potencia a 94 °C, garantizando una ebullición lenta, ideal para la preparación de salsas, estofados y sopas de verdura.

Los programas de cocción automáticos resultan especialmente útiles si se combinan con las funciones del abatidor y del cajón de envasado al vacío de Barazza.

Función Bridge



Permite conectar dos zonas de cocción contiguas sobre la placa, ampliando la zona de apoyo. Resulta especialmente útil en caso de recipientes de cocción grandes.



Limitador de potencia



Esta función permite definir y ajustar la potencia máxima que la placa de cocción es capaz de absorber; de esta manera, se pueden evitar los riesgos de sobrecarga energética.

Zonas en línea



La distribución en línea de las zonas permite contener la profundidad de la placa, que así se puede integrar más fácilmente en las encimeras de acero.



Función Chef Cook



Tres zonas de la placa se ponen automáticamente a los niveles de potencia 2, 6 y 9. De esta manera se puede pasar de un nivel a otro con solo mover la cacerola sobre la placa.



PLACAS DE INDUCCIÓN

leyenda de iconos

Reconocimiento automático de cacerolas



La placa es capaz de reconocer de manera autónoma cuando se coloca una cacerola sobre ella, activando la interfaz y permitiendo un ajuste rápido de los parámetros de cocción.

Función Pre calentamiento automático



Permite alcanzar más rápidamente la temperatura prevista: una vez seleccionado un nivel de potencia, la zona calentará al máximo durante un intervalo de tiempo y luego se estabilizará en el nivel seleccionado.



Función Booster



Acorta el tiempo de cocción de la zona en cuestión, incrementando la potencia de la placa al máximo. Resulta especialmente adecuada para calentar grandes cantidades de líquidos.

Función pausa/reanudación



Permite interrumpir provisionalmente la cocción en la zona seleccionada. El proceso se puede reanudar cuando se desee volviendo a pulsar el botón.



Minute minder



Se trata de un temporizador independiente, desvinculado de la zona de cocción individual, que permite hacer un seguimiento del tiempo transcurrido sin intervenir en el apagado de la placa.

Programador de fin de cocción



Permite definir un tiempo concreto (desde un mínimo de 1 a un máximo de 99-600 minutos, según el modelo) para el apagado automático de la zona de cocción seleccionada, garantizando un control puntual de las cocciones y limitando el malgasto de energía.

Detección selectiva de cacerolas



La placa de inducción funciona solo si detecta la presencia sobre ella de recipientes de cocción metálicos de tamaño adecuado, evitando así que se encienda por efecto de otros objetos.

Función Mantenimiento del calor



Ajusta el nivel de potencia a un valor de entre 0 y 1, que permite mantener los alimentos calientes sin correr el riesgo de que se quemen.



Luz indicadora de calor residual



La pantalla indica, con el símbolo H, si hay de calor residual en la placa, que se acumula al reflejarse en el fondo del recipiente de cocción.

Alarma de desbordamiento



Cuando se derrama un líquido sobre la superficie y llega a la zona de los mandos, la placa emite una señal acústica y se apaga automáticamente hasta que se retira el líquido.

Apagado automático de seguridad



Una vez transcurrido el tiempo límite de encendido a una determinada potencia, la placa se apaga automáticamente para limitar los daños que podría ocasionar un despiste por parte del usuario.

Bloqueo para la seguridad de los niños



El dispositivo de bloqueo de los mandos impide que los niños modifiquen por accidente los ajustes de la placa.



PLACAS DE INDUCCIÓN ZERO PLUS


características

Placa de inducción




Electrónica de última generación para la placa de inducción Zero Plus con campana integrada. Cuatro zonas de cocción, todas ellas con función Booster, combinables de dos en dos en caso necesario gracias a la función Bridge. Las posibilidades se amplían hasta el infinito gracias al limitador de potencia, que confiere versatilidad a la placa para el uso en diversos contextos. El elemento central, disponible en varios acabados, garantiza una coordinación perfecta con la zona de lavado.

Campana integrada



La campana integrada, enrasado con la placa de cocción, garantiza un tratamiento del aire que elimina casi por completo los olores y el vapor de agua. El filtro es extraíble y lavable en lavavajillas.

Kit de filtro cerámico y filtro de espuma



La placa Zero Plus puede incorporar un kit de filtro cerámico que reduce los olores en un 80 % y se puede regenerar en el horno cada 2-3 meses, o un kit de filtro de espuma de poliuretano, recubierta de carbón activado granulado, que reduce los olores en un 60 %, se puede regenerar cada 2-3 meses lavándolo en el lavavajillas o a mano y se sustituye cada 2-3 años.

Rejillas de aspiración



La placa Zero Plus incluye rejilla de aspiración con elemento central de vitrocerámica negra, pero también está disponible, como opcional, en acero inoxidable satinado o Vintage para que haga juego a la perfección con los demás elementos de la cocina.

PLACAS DE COCCIÓN DE GAS Y ELÉCTRICAS de encastre y enrasado

Módulo

36

60/65

70/75

KASAI



LAB
EVOLUTION

LAB



LAB
COVER

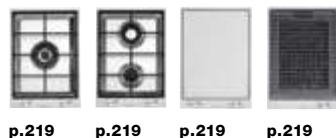
MOOD

MOOD MAT



B_FREE

B_FREE
VINTAGE



UNIQUE



SELECT PLUS

SELECT PLUS
FLAT



OFFICINA



p.208



p.211



p.212



p.212



p.214



p.212



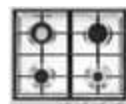
p.216



p.216




p.215



p.220



p.221



p.220



p.222



p.222



p.225



p.225



p.226



p.125



p.207



p.208



p.208



p.211



p.212



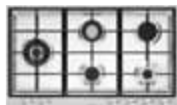
p.214



p.216



p.215



p.220



p.221




p.222



p.225



p.226



p.227



p.227



p.207




p.208



p.213



p.216



p.220



p.222



p.225



p.226

PLACAS DE INDUCCIÓN de encastre y enrasado

Módulo

30

60

KASAI



LAB
EVOLUTION



ZERO PLUS

SPACE



CITY



p.237



p.237

GREEN



p.240



p.240

LAB COVER



B_FREE



p.245



p.124



p.123



p.122



p.231



p.231



p.233



p.234



p.234



p.238



p.238



p.239



p.243




p.245

GAS - TEPPANYAKI - BARBACOA

Barazza produce numerosos tipos de placas de cocción, que se diferencian entre sí por sus cualidades estéticas y funcionales. Se dividen en placas de cocción de gas, barbacoa y teppanyaki, y pueden combinarse a juego con los hornos, campanas, fregaderos y grifos de cualquier colección. Su versatilidad se refleja también en la posibilidad de elegir múltiples tipos de instalación y medidas: las placas de cocción Barazza se distinguen por su capacidad de integrarse perfectamente en cualquier cocina.





LAB EVOLUTION

La modularidad y la flexibilidad se visten con un estilo puro y esencial que recorre la superficie, manteniéndose perfectamente alineado con la encimera. Con las placas de cocción Lab Evolution, la marcada personalidad de Lab se completa con evoluciones inéditas: una mayor profundidad y quemadores Flat Eco-Design.



PLACAS DE COCCIÓN LAB EVOLUTION

encastre canto plano y enrasado

Placa de cocción Lab Evolution de encastre y enrasado de 90
2 fuegos de gas + doble corona Flat Eco-Design



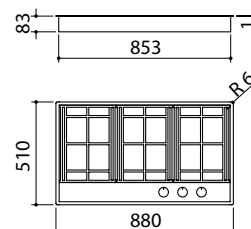
Placa de cocción Lab Evolution de encastre y enrasado de 120
3 fuegos de gas + doble corona Flat Eco-Design



EBP FE

Accesorios: 36

- acero inoxidable AISI 304 de gran espesor
- mandos: giratorios Flat
- quemadores Flat Eco-Design
- parrillas: fundición
- hueco de encastre: 86x49 cm enrasado de encimera: ver web



Potencia de los quemadores:

- 1 semirrápido: 1,75 kW
- 1 rápido: 3 kW
- 1 doble corona: 4 kW

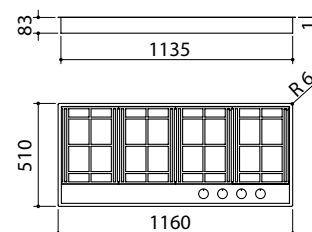
ACERO INOXIDABLE SATINADO

cód. 1PLE2D

EBP FE

Accesorios: 36

- acero inoxidable AISI 304 de gran espesor
- mandos: giratorios Flat
- quemadores Flat Eco-Design
- parrillas: fundición
- hueco de encastre: 114x49 cm enrasado de encimera: ver web



Potencia de los quemadores:

- 1 auxiliar: 1 kW
- 1 semirrápido: 1,75 kW
- 1 rápido: 3 kW
- 1 doble corona: 4 kW

ACERO INOXIDABLE SATINADO

cód. 1PLE3D

Accesorios:



36

cód. 1TFL

Equipamiento de serie: encendido electrónico con una mano, válvula de seguridad, ganchos de fijación.



LAB EVOLUTION
versión HECHO A MEDIDA Ice

Los artículos Hecho a medida son fruto de las creaciones más innovadoras de Barazza y de la posibilidad de mejorarlos y modificarlos para satisfacer preferencias de gusto, medidas y estilo. El resultado son soluciones personalizadas creadas de acuerdo con las necesidades y los deseos de los clientes. Para descubrir las infinitas posibilidades de los productos HECHO A MEDIDA, visite la web www.barazzasrl.it

PLACAS DE COCCIÓN LAB encastre canto plano y enrasado

Placa de cocción Lab de encastre y enrasado de 65
4 fuegos de gas



Placa de cocción Lab de encastre y enrasado de 90
4 fuegos de gas + doble corona



Placa de cocción Lab de encastre y enrasado de 90
2 fuegos de gas + doble corona



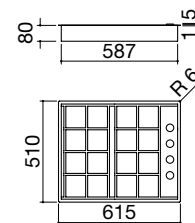
Placa de cocción Lab de encastre y enrasado de 120
3 fuegos de gas + doble corona



EBP FE

Accesorios: 36

- acero inoxidable AISI 304 de gran espesor
- parrillas: fundición
- mandos: superiores laterales integrados
- hueco de encastre: 59,5x49 cm enrasado de encimera: ver web



Potencia de los quemadores:

- 1 auxiliar: 1 kW
- 2 semirrápido: 1,75 kW
- 1 rápido: 2,5 kW

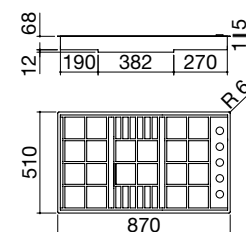
ACERO INOXIDABLE SATINADO

cód. 1PLB4

EBP FE

Accesorios: 35 36

- acero inoxidable AISI 304 de gran espesor
- mandos: superiores laterales integrados
- hueco de encastre: 85x49 cm enrasado de encimera: ver web



Potencia de los quemadores:

- 1 auxiliar: 1 kW
- 2 semirrápido: 1,75 kW
- 1 rápido: 2,5 kW
- 1 doble corona: 3,5 kW

**ACERO INOXIDABLE SATINADO
parrillas de fundición**

cód. 1PLB5

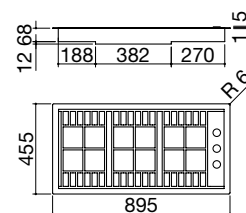
**ACERO INOXIDABLE SATINADO
parrillas de acero inoxidable**

cód. 1PLB5I

EBP FE

Accesorios: 35 36

- acero inoxidable AISI 304 de gran espesor
- mandos: superiores laterales integrados
- hueco de encastre: 87,5x43,5 cm enrasado de encimera: ver web



Potencia de los quemadores:

- 1 auxiliar: 1 kW
- 1 semirrápido: 1,75 kW
- 1 doble corona: 3,5 kW

**ACERO INOXIDABLE SATINADO
parrillas de fundición**

cód. 1PLB2T

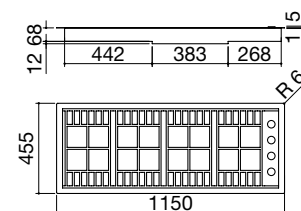
**ACERO INOXIDABLE SATINADO
parrillas de acero inoxidable**

cód. 1PLB2TI

EBP FE

Accesorios: 35 36

- acero inoxidable AISI 304 de gran espesor
- mandos: superiores laterales integrados
- hueco de encastre: 113x43,5 cm enrasado de encimera: ver web



Potencia de los quemadores:

- 1 auxiliar: 1 kW
- 1 semirrápido: 1,75 kW
- 1 rápido: 3 kW
- 1 doble corona: 3,5 kW

**ACERO INOXIDABLE SATINADO
parrillas de fundición**

cód. 1PLB3T

**ACERO INOXIDABLE SATINADO
parrillas de acero inoxidable**

cód. 1PLB3TI

Accesorios:



35
cód. 1RWJ



36
cód. 1TFL

Equipamiento de serie:
encendido electrónico con una mano, válvula de seguridad, eco-llama, ganchos de fijación.

LAB

Modularidad y flexibilidad aplicadas a un estilo puro y sobrio, caracterizado por las superficies enrasado con la encimera y el tacto sedoso de la superficie satinada. Lab se consolida como punto de referencia para los amantes del diseño más minimalista.



LAB COVER

Las innovadoras placas de cocción Lab Cover permiten cubrir por completo la zona de trabajo, transformándola en un único conjunto limpio y liso. Barazza también ofrece la placa teppanyaki, típica de la cocina japonesa. Arte culinario, innovación y presencia escénica para una placa de cocción que promete convertirse en el principal centro de atracción de la cocina.



PLACAS DE COCCIÓN LAB COVER encastre canto plano y enrasado

Placa de cocción Lab Cover de encastre y enrasado de 90
2 fuegos de gas + doble corona



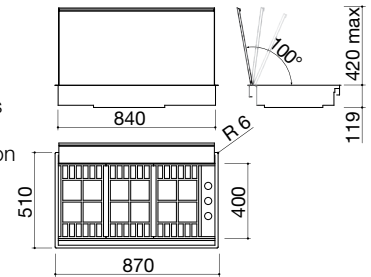
Placa de cocción Lab Cover de encastre y enrasado de 60
teppanyaki



EBP FE

Accesorios: 35 36

- tapa extraíble de acero inoxidable con contrapeso y apertura manual
- acero inoxidable AISI 304 de gran espesor
- mandos: superiores laterales integrados
- parrillas: fundición
- equipamiento: encendido electrónico con una mano, válvula de seguridad, ecollama, ganchos de fijación
- hueco de encastre: 86x49 cm enrasado de encimera: ver web



Potencia de los quemadores:

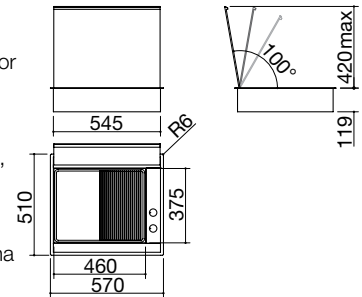
- 1 auxiliar: 1 kW
- 1 semirrápido: 1,75 kW
- 1 doble corona: 3,5 kW

ACERO INOXIDABLE SATINADO

cód. 1PLBC2T

EBP FE

- tapa extraíble de acero inoxidable con contrapeso y apertura manual
- acero inoxidable AISI 304 de gran espesor
- plancha única de acero inoxidable AISI 304 de 6 mm de espesor
- termostato
- 2 zonas de cocción: mitad zona estriada, mitad zona lisa
- control electrónico de temperatura de 0 °C a 230 °C
- luz indicadora de encendido de la plancha y termostato
- equipamiento: ganchos de fijación
- máxima potencia absorbida: 3,6 kW
- hueco de encastre: 56x49 cm enrasado de encimera: ver web



ACERO INOXIDABLE SATINADO

cód. 1PLBCKT

Accesorios:



35
cód. 1RWJ



36
cód. 1TFL

LAB COVER
versión HECHO A MEDIDA



PLACAS DE COCCIÓN MOOD encastre de acero inoxidable canto 4 mm

Placa de cocción Mood de encastre de 65 3 fuegos de gas + doble corona Flat Eco-Design



Placa de cocción Mood de encastre de 75 para mueble de 60 4 fuegos de gas + doble corona Flat Eco-Design



Placa de cocción Mood de encastre de 75 4 fuegos de gas + doble corona Flat Eco-Design

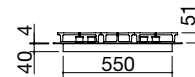


Placa de cocción Mood de encastre de 90 4 fuegos de gas + doble corona Flat Eco-Design



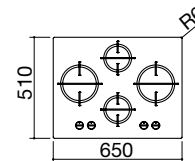
Accesorios: 36

- acero inoxidable AISI 304 de 4 mm de espesor
- quemadores Flat Eco-Design
- parrillas: fundición
- hueco de encastre: 56x48 cm



Potencia de los quemadores:

- 1 auxiliar: 1 kW
- 1 semirápido: 1,75 kW
- 1 rápido: 3 kW
- 1 doble corona: 4 kW



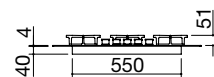
ACERO INOXIDABLE SATINADO 4 mm

cód. 1PMD64



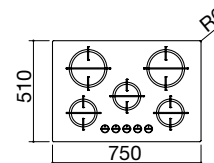
Accesorios: 36

- acero inoxidable AISI 304 de 4 mm de espesor
- quemadores Flat Eco-Design
- parrillas: fundición
- hueco de encastre: 56x48 cm para mueble de 60



Potencia de los quemadores:

- 1 auxiliar: 1 kW
- 2 semirrápidos: 1,75 kW
- 1 rápido: 3 kW
- 1 doble corona: 4 kW



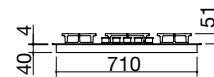
ACERO INOXIDABLE SATINADO 4 mm

cód. 1PMD70



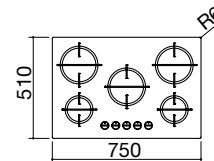
Accesorios: 36

- acero inoxidable AISI 304 de 4 mm de espesor
- quemadores Flat Eco-Design
- parrillas: fundición
- hueco de encastre: 72x48 cm



Potencia de los quemadores:

- 1 auxiliar: 1 kW
- 2 semirrápidos: 1,75 kW
- 1 rápido: 3 kW
- 1 doble corona: 4 kW



ACERO INOXIDABLE SATINADO 4 mm

cód. 1PMD75



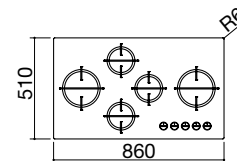
Accesorios: 36

- acero inoxidable AISI 304 de 4 mm de espesor
- quemadores Flat Eco-Design
- parrillas: fundición
- hueco de encastre: 83x48 cm



Potencia de los quemadores:

- 1 auxiliar: 1 kW
- 2 semirrápidos: 1,75 kW
- 1 rápido: 3 kW
- 1 doble corona: 4 kW



ACERO INOXIDABLE SATINADO 4 mm

cód. 1PMD95

PLACAS DE COCCIÓN MOOD encastre de acero inoxidable canto 4 mm

Placa de cocción Mood de encastre de 110
3 fuegos de gas + doble corona Flat Eco-Design

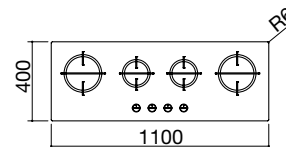
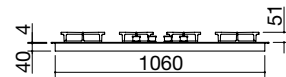


Accesorios: 36

- acero inoxidable AISI 304 de 4 mm de espesor
- quemadores Flat Eco-Design
- parrillas: fundición
- hueco de encastre: 107x37 cm

Potencia de los quemadores:

- 1 auxiliar: 1 kW
- 1 semirrápido: 1,75 kW
- 1 rápido: 3 kW
- 1 doble corona: 4 kW



ACERO INOXIDABLE SATINADO 4 mm

cód. 1PMD104

Equipamiento de serie: encendido electrónico con una mano, válvula de seguridad, ganchos de fijación, junta.

MOOD

El saber hacer italiano, la sensibilidad a la belleza, el compromiso con la funcionalidad: un proyecto que se adentra en la pasión y en el gran espesor de sus 4 mm de acero inoxidable. Porque, entre las muchas formas de hacer las cosas, son pocas las que permiten diferenciarse de verdad.



PLACAS DE COCCIÓN MOOD MAT encastre de acero inoxidable mate canto 4 mm

Placa de cocción Mood Mat de encastre de 75 para mueble de 60
4 fuegos de gas + doble corona Flat Eco-Design



Placa de cocción Mood Mat de encastre de 90
4 fuegos de gas + doble corona Flat Eco-Design



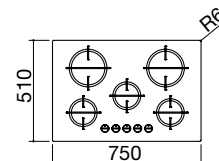
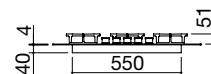
EB4 NEW

Accesorios: 36

- acero inoxidable AISI 304 de 4 mm de espesor
- quemadores Flat Eco-Design
- parrillas: fundición
- hueco de encastre: 56x48 cm para mueble de 60

Potencia de los quemadores:

- 1 auxiliar: 1 kW
- 2 semirrápido: 1,75 kW
- 1 rápido: 3 kW
- 1 doble corona: 4 kW



ACERO INOXIDABLE MATE de 4 mm

cód. 1PMDM70

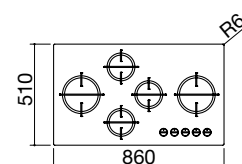
EB4 NEW

Accesorios: 36

- acero inoxidable AISI 304 de 4 mm de espesor
- quemadores Flat Eco-Design
- parrillas: fundición
- hueco de encastre: 83x48 cm

Potencia de los quemadores:

- 1 auxiliar: 1 kW
- 2 semirrápido: 1,75 kW
- 1 rápido: 3 kW
- 1 doble corona: 4 kW



ACERO INOXIDABLE MATE de 4 mm

cód. 1PMDM95

Equipamiento de serie: encendido electrónico con una mano, válvula de seguridad, ganchos de fijación, junta.

Un diseño que se destaca de los excesos, tal y como sugiere la elección del acabado MATE: elegante, refinado, práctico y siempre protagonista, incluso en los fregaderos disponibles en la página 293 de este catálogo.

PLACAS DE COCCIÓN MOOD encastre de vitrocerámica blanca canto 4 mm

Placa de cocción Mood de encastre de 75 para mueble de 60
4 fuegos de gas + doble corona Flat Eco-Design



Placa de cocción Mood de encastre de 90
4 fuegos de gas + doble corona Flat Eco-Design



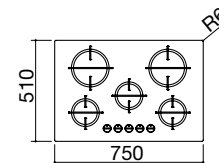
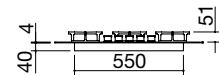
 EVP

Accesorios: **36**

- vitrocerámica de 4 mm de espesor
- quemadores Flat Eco-Design
- parrillas: fundición
- hueco de encastre: 56x48 cm para mueble de 60

Potencia de los quemadores:

- 1 auxiliar: 1 kW
- 2 semirrápidos: 1,75 kW
- 1 rápido: 3 kW
- 1 doble corona: 4 kW



VITROCERÁMICA BLANCA 4 mm

cód. 1PMD70B

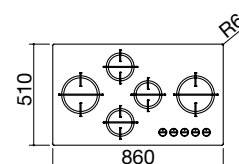
 EVP

Accesorios: **36**

- vitrocerámica de 4 mm de espesor
- quemadores Flat Eco-Design
- parrillas: fundición
- hueco de encastre: 83x48 cm

Potencia de los quemadores:

- 1 auxiliar: 1 kW
- 2 semirrápidos: 1,75 kW
- 1 rápido: 3 kW
- 1 doble corona: 4 kW



VITROCERÁMICA BLANCA 4 mm

cód. 1PMD95B

Equipamiento de serie: encendido electrónico con una mano, válvula de seguridad, ganchos de fijación, junta.



PLACAS DE COCCIÓN MOOD encastre de vitrocerámica negra canto 4 mm

Placa de cocción Mood de encastre de 65
3 fuegos de gas + doble corona Flat Eco-Design



Placa de cocción Mood de encastre de 75 para mueble de 60
4 fuegos de gas + doble corona Flat Eco-Design



Placa de cocción Mood de encastre de 90
4 fuegos de gas + doble corona Flat Eco-Design



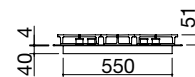
Placa de cocción Mood de encastre de 110
3 fuegos de gas + doble corona Flat Eco-Design



EVP

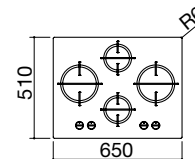
Accesorios: 36

- vitrocerámica de 4 mm de espesor
- quemadores Flat Eco-Design
- parrillas: fundición
- hueco de encastre: 56x48 cm



Potencia de los quemadores:

- 1 auxiliar: 1 kW
- 1 semirrápido: 1,75 kW
- 1 rápido: 3 kW
- 1 doble corona: 4 kW



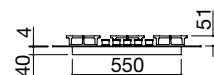
VITROCERÁMICA NEGRA 4 mm

cód. **1PMD64N**

EVP

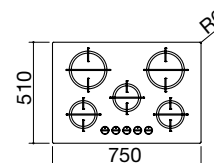
Accesorios: 36

- vitrocerámica de 4 mm de espesor
- quemadores Flat Eco-Design
- parrillas: fundición
- hueco de encastre: 56x48 cm para mueble de 60



Potencia de los quemadores:

- 1 auxiliar: 1 kW
- 2 semirrápidos: 1,75 kW
- 1 rápido: 3 kW
- 1 doble corona: 4 kW



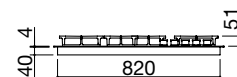
VITROCERÁMICA NEGRA 4 mm

cód. **1PMD70N**

EVP

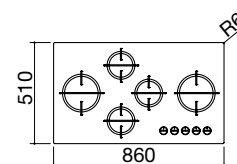
Accesorios: 36

- vitrocerámica de 4 mm de espesor
- quemadores Flat Eco-Design
- parrillas: fundición
- hueco de encastre: 83x48 cm



Potencia de los quemadores:

- 1 auxiliar: 1 kW
- 2 semirrápidos: 1,75 kW
- 1 rápido: 3 kW
- 1 doble corona: 4 kW



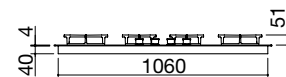
VITROCERÁMICA NEGRA 4 mm

cód. **1PMD95N**

EVP

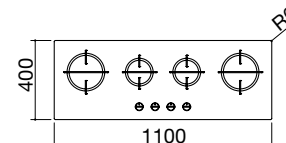
Accesorios: 36

- vitrocerámica de 4 mm de espesor
- quemadores Flat Eco-Design
- parrillas: fundición
- hueco de encastre: 107x37 cm



Potencia de los quemadores:

- 1 auxiliar: 1 kW
- 1 semirrápido: 1,75 kW
- 1 rápido: 3 kW
- 1 doble corona: 4 kW



VITROCERÁMICA NEGRA 4 mm

cód. **1PMD104N**



cód. **1TFL**

Equipamiento de serie: encendido electrónico con una mano, válvula de seguridad, ganchos de fijación, junta.



B_FREE

Las placas de cocción B_Free permiten combinar los métodos de cocción más diversos compaginando tecnología, diseño y versatilidad. Las placas B_Free, sumamente funcionales gracias a su formato modular, están disponibles en las versiones de 5 kW, Chef, inducción, barbacoa y teppanyaki en varias medidas.



La línea B_Free se completa con dos placas de inducción, de 36 y 70, disponibles en la página 244 de este catálogo.

PLACAS DE COCCIÓN B_FREE encastre con canto cuadrado

Placa de cocción B_Free de encastre de 36 doble corona 5 kW




Placa de cocción B_Free de encastre de 36 1 fuego de gas + doble corona Chef



Placa de cocción B_Free de encastre de 36 teppanyaki



Placa de cocción B_Free de encastre de 36 barbacoa



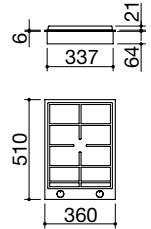
EBC

Accesorios: 34 35 36

- acero inoxidable AISI 304 de gran espesor
- parrilla: fundición
- quemador con doble mando
- hueco de encastre: 34x49 cm

Potencia de los quemadores:

- 1 doble corona Chef: 5 kW (central 0,8 kW y corona 4,2 kW)



ACERO INOXIDABLE SATINADO

cód. 1PBF1

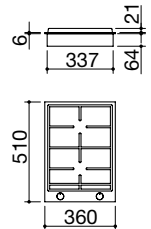
EBC

Accesorios: 36

- acero inoxidable AISI 304 de gran espesor
- parrilla: fundición
- hueco de encastre: 34x49 cm

Potencia de los quemadores:

- 1 semirrápido: 1,75 kW
- 1 doble corona Chef: 3,5 kW

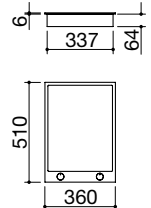


ACERO INOXIDABLE SATINADO

cód. 1PBF2

EBC

- acero inoxidable AISI 304 de gran espesor
- plancha única de acero inoxidable AISI 304 de 6 mm de espesor
- termostato
- 2 zonas de cocción
- control electrónico de temperatura de 0 °C a 250 °C
- luz indicadora de encendido de la plancha y termostato
- potencia máxima absorbida: 3 kW
- hueco de encastre: 34x49 cm

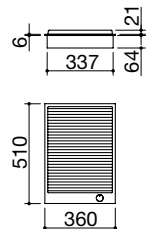


ACERO INOXIDABLE SATINADO

cód. 1PBFTK

EBC

- acero inoxidable AISI 304 de gran espesor
- barbacoa con resistencia eléctrica
- parrilla: fundición
- piedra volcánica para absorber líquidos de cocción
- bandeja extraíble
- regulación progresiva de 0 a 9
- luz indicadora de encendido de la resistencia
- potencia máxima absorbida: 2,4 kW
- hueco de encastre: 34x49 cm




ACERO INOXIDABLE SATINADO

cód. 1PBFBQ

PLACAS DE COCCIÓN B_FREE encastre con canto cuadrado

Placa de cocción B_Free de encastre de 60

3 fuegos de gas + doble corona Chef



Placa de cocción B_Free de encastre de 70

2 fuegos de gas + 2 doble corona Chef



Placa de cocción B_Free de encastre de 90

3 fuegos de gas + doble corona Chef + doble corona 4 kW



Placa de cocción B_Free de encastre de 100

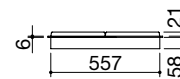
2 fuegos de gas + 2 doble corona Chef



EBC

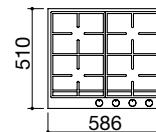
Accesorios: 36

- acero inoxidable AISI 304 de gran espesor
- parrillas: fundición
- hueco de encastre: 56x49 cm



Potencia de los quemadores:

- 1 auxiliar: 1 kW
- 1 semirrápido: 1,75 kW
- 1 rápido: 3 kW
- 1 doble corona Chef: 3,5 kW



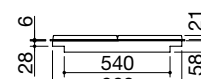
ACERO INOXIDABLE SATINADO

cód. 1PBF64

EBC

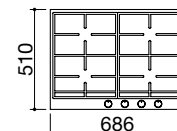
Accesorios: 36

- acero inoxidable AISI 304 de gran espesor
- parrillas: fundición
- hueco de encastre: 66,5x49 cm



Potencia de los quemadores:

- 1 auxiliar: 1 kW
- 1 semirrápido: 1,75 kW
- 2 doble corona Chef: 3,5 kW



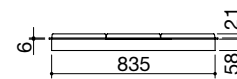
ACERO INOXIDABLE SATINADO

cód. 1PBF74

EBC

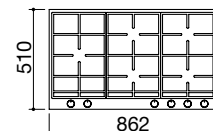
Accesorios: 34 35 36

- acero inoxidable AISI 304 de gran espesor
- parrillas: fundición
- quemador con doble mando
- hueco de encastre: 84x49 cm



Potencia de los quemadores:

- 1 auxiliar: 1 kW
- 1 semirrápido: 1,75 kW
- 1 rápido: 3 kW
- 1 doble corona Chef: 3,5 kW
- 1 doble corona: 4 kW



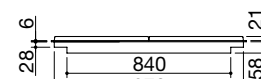
ACERO INOXIDABLE SATINADO

cód. 1PBF95

EBC

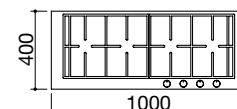
Accesorios: 36

- acero inoxidable AISI 304 de gran espesor
- parrillas: fundición
- hueco de encastre: 98x38 cm



Potencia de los quemadores:

- 1 auxiliar: 1 kW
- 1 semirrápido: 1,75 kW
- 2 doble corona Chef: 3,5 kW



ACERO INOXIDABLE SATINADO

cód. 1PBF104

Equipamiento de serie para placas de gas: encendido electrónico con una mano, válvula de seguridad, eco-llama, ganchos de fijación, junta.

Equipamiento de serie para placas eléctricas: ganchos de fijación, junta.

PLACAS DE COCCIÓN B_FREE VINTAGE

encastre con canto cuadrado

Placa de cocción B_Free Vintage de encastre de 60
3 fuegos de gas + doble corona Chef



Placa de cocción B_Free Vintage de encastre de 90
3 fuegos de gas + doble corona Chef + doble corona 4 kW



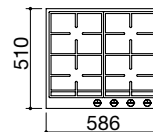
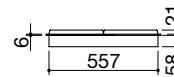
EBC

Accesorios: 36

- acero inoxidable AISI 304 de gran espesor
- parrillas: fundición
- hueco de encastre: 56x49 cm

Potencia de los quemadores:

- 1 auxiliar: 1 kW
- 1 semirrápido: 1,75 kW
- 1 rápido: 3 kW
- 1 doble corona Chef: 3,5 kW



ACERO INOXIDABLE VINTAGE

cód. 1PBFV64

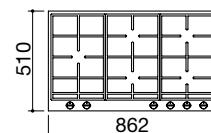
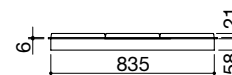
EBC

Accesorios: 34 35 36

- acero inoxidable AISI 304 de gran espesor
- parrillas: fundición
- quemador con doble mando
- hueco de encastre: 84x49 cm

Potencia de los quemadores:


- 1 auxiliar: 1 kW
- 1 semirrápido: 1,75 kW
- 1 rápido: 3 kW
- 1 doble corona Chef: 3,5 kW
- 1 doble corona: 4 kW



ACERO INOXIDABLE VINTAGE

cód. 1PBFV95

Accesorios:



34
cód. 1BSIJ



35
cód. 1RWJ



36
cód. 1TFL


Equipamiento de serie: encendido electrónico con una mano, válvula de seguridad, eco-llama, ganchos de fijación, junta.

El acabado Vintage confiere a la placa de cocción una sensación de artículo añejo, otorgando al conjunto un aspecto en perfecto equilibrio entre la innovación y la recuperación de la tradición.

PLACAS DE COCCIÓN UNIQUE encastre con canto rebajado


Placa de cocción Unique de encastre de 60

3 fuegos de gas + triple corona




Placa de cocción Unique de encastre de 70

4 fuegos de gas + triple corona



Placa de cocción Unique de encastre de 90

4 fuegos de gas + triple corona



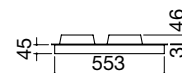
Placa de cocción Unique de encastre de 100

2 fuegos de gas + 2 fuegos de gas para besuguera + triple corona



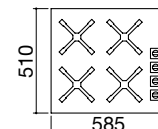
Accesorios: 35 36

- acero inoxidable AISI 304 de gran espesor
- parrillas: fundición
- hueco de encastre: 56x48 cm



Potencia de los quemadores:

- 1 auxiliar: 1 kW
- 2 semirrápido: 1,75 kW
- 1 triple corona: 3,8 kW



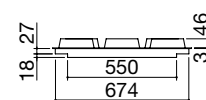
ACERO INOXIDABLE VINTAGE

cód. 1PUN64



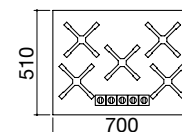
Accesorios: 35 36

- acero inoxidable AISI 304 de gran espesor
- parrillas: fundición
- hueco de encastre: 68x48 cm



Potencia de los quemadores:

- 1 auxiliar: 1 kW
- 2 semirrápido: 1,75 kW
- 1 rápido: 3 kW
- 1 triple corona: 3,8 kW



ACERO INOXIDABLE VINTAGE

cód. 1PUN75



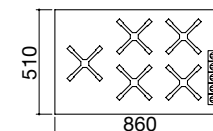
Accesorios: 35 36

- acero inoxidable AISI 304 de gran espesor
- parrillas: fundición
- hueco de encastre: 84x48 cm



Potencia de los quemadores:

- 1 auxiliar: 1 kW
- 2 semirrápido: 1,75 kW
- 1 rápido: 3 kW
- 1 triple corona: 3,8 kW



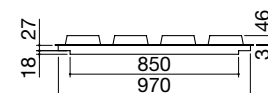
ACERO INOXIDABLE VINTAGE

cód. 1PUN95



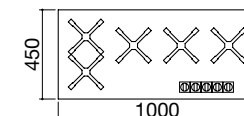
Accesorios: 35 36

- acero inoxidable AISI 304 de gran espesor
- parrillas: fundición
- hueco de encastre: 98x43 cm



Potencia de los quemadores:

- 2 auxiliares: 1 kW
- 1 semirrápido: 1,75 kW
- 1 rápido: 3 kW
- 1 triple corona: 3,8 kW



ACERO INOXIDABLE VINTAGE

cód. 1PUN105

Accesorios:



35

cód. 1RWJ



36

cód. 1TFL

Equipamiento de serie:
encendido electrónico con una mano, válvula de seguridad, eco-llama, ganchos de fijación, junta.

UNIQUE

Decididas, sobrias y precisas: las placas de cocción Unique interpretan a la perfección el estilo industrial de la línea. Los mandos giratorios, reinterpretación estilística de modelos extraídos del archivo histórico de Barazza, recalcan la sensación de artículo añejo infundida por la textura material del acabado Vintage. Para un efecto absolutamente Unique.



SELECT PLUS

La sofisticada elegancia tecnológica de las placas de cocción Select Plus es el resultado de una limpieza formal, interrumpida solo por la secuencia amplia y funcional de los fuegos que optimizan su eficiencia operativa. Las placas de cocción Select Plus pueden combinarse a juego con los fregaderos de la misma colección.



PLACAS DE COCCIÓN SELECT PLUS

encastre con canto rebajado

Placa de cocción Select Plus de encastre de 60
3 fuegos de gas + triple corona



Placa de cocción Select Plus de encastre de 70
4 fuegos de gas + triple corona



Placa de cocción Select Plus de encastre de 90
4 fuegos de gas + triple corona

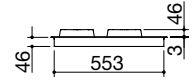


Placa de cocción Select Plus de encastre de 100
2 fuegos de gas + 2 fuegos de gas para besuguera + triple corona



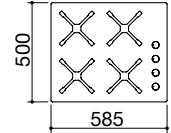
Accesorios: 35 36

- acero inoxidable AISI 304 de gran espesor
- parrillas: fundición
- hueco de encastre: 56x48 cm



Potencia de los quemadores:

- 1 auxiliar: 1 kW
- 2 semirrápido: 1,75 kW
- 1 triple corona: 3,8 kW



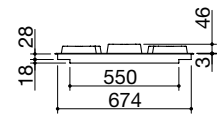
ACERO INOXIDABLE SATINADO

cód. 1PSPT64



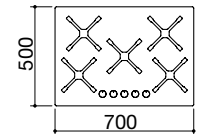
Accesorios: 35 36

- acero inoxidable AISI 304 de gran espesor
- parrillas: fundición
- hueco de encastre: 68x48 cm



Potencia de los quemadores:

- 1 auxiliar: 1 kW
- 2 semirrápido: 1,75 kW
- 1 rápido: 3 kW
- 1 triple corona: 3,8 kW



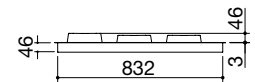
ACERO INOXIDABLE SATINADO

cód. 1PSP75



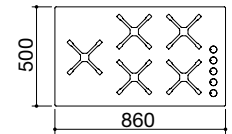
Accesorios: 35 36

- acero inoxidable AISI 304 de gran espesor
- parrillas: fundición
- hueco de encastre: 84x48 cm



Potencia de los quemadores:

- 1 auxiliar: 1 kW
- 2 semirrápido: 1,75 kW
- 1 rápido: 3 kW
- 1 triple corona: 3,8 kW



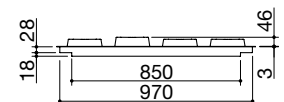
ACERO INOXIDABLE SATINADO

cód. 1PSP95



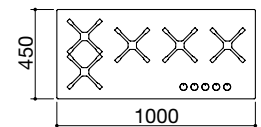
Accesorios: 35 36

- acero inoxidable AISI 304 de gran espesor
- parrillas: fundición
- hueco de encastre: 98x43 cm



Potencia de los quemadores:

- 2 auxiliares: 1 kW
- 1 semirrápido: 1,75 kW
- 1 rápido: 3 kW
- 1 triple corona: 3,8 kW



ACERO INOXIDABLE SATINADO

cód. 1PSP105

PLACAS DE COCCIÓN SELECT PLUS FLAT

encastre con canto plano y enrasado

Placa de cocción Select Plus Flat de encastre y enrasado de 70
4 fuegos de gas + triple corona



Placa de cocción Select Plus Flat de encastre y enrasado de 90
4 fuegos de gas + triple corona



Placa de cocción Select Plus Flat de encastre y enrasado de 100
2 fuegos de gas + 2 fuegos de gas para besuguera + triple corona



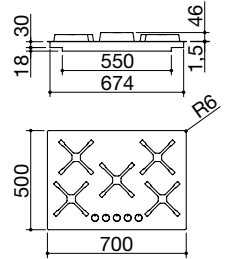
EBP FE

Accesorios: 35 36

- acero inoxidable AISI 304 de gran espesor
- parrillas: fundición
- hueco de encastre: 68x48 cm enrasado de encimera: ver web

Potencia de los quemadores:

- 1 auxiliar: 1 kW
- 2 semirrápido: 1,75 kW
- 1 rápido: 3 kW
- 1 triple corona: 3,8 kW



ACERO INOXIDABLE SATINADO

cód. 1PSPF75

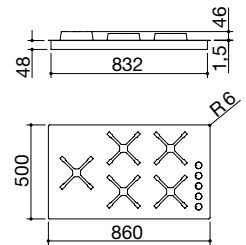
EBP FE

Accesorios: 35 36

- acero inoxidable AISI 304 de gran espesor
- parrillas: fundición
- hueco de encastre: 84x48 cm enrasado de encimera: ver web

Potencia de los quemadores:

- 1 auxiliar: 1 kW
- 2 semirrápido: 1,75 kW
- 1 rápido: 3 kW
- 1 triple corona: 3,8 kW



ACERO INOXIDABLE SATINADO

cód. 1PSPF95

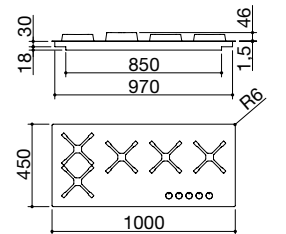
EBP FE

Accesorios: 35 36

- acero inoxidable AISI 304 de gran espesor
- parrillas: fundición
- hueco de encastre: 98x43 cm enrasado de encimera: ver web

Potencia de los quemadores:

- 2 auxiliares: 1 kW
- 1 semirrápido: 1,75 kW
- 1 rápido: 3 kW
- 1 triple corona: 3,8 kW



ACERO INOXIDABLE SATINADO

cód. 1PSPF105

Accesorios:



35
cód. 1RWJ



36
cód. 1TFL


Equipamiento de serie:
encendido electrónico con una mano, válvula de seguridad, eco-llama, ganchos de fijación.

PLACAS DE COCCIÓN OFFICINA encastre canto plano y enrasado

Placa de cocción Oficina de encastre y enrasado de 80
4 fuegos de gas + doble corona



Placa de cocción Oficina de encastre y enrasado de 90
4 fuegos de gas + doble corona



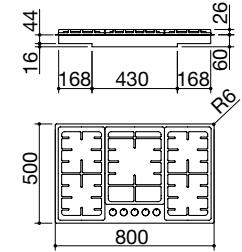
EBP FE

Accesorios: 34 35 36

- acero inoxidable AISI 304 de gran espesor
- parrillas: fundición
- hueco de encastre: 78x48 cm enrasado de encimera: ver web

Potencia de los quemadores:

- 1 auxiliar: 1 kW
- 2 semirrápidos: 1,75 kW
- 1 rápido: 3 kW
- 1 doble corona: 3,5 kW



ACERO INOXIDABLE SATINADO

cód. 1POF80

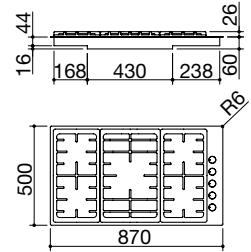
EBP FE

Accesorios: 34 35 36

- acero inoxidable AISI 304 de gran espesor
- parrillas: fundición
- hueco de encastre: 85x48 cm enrasado de encimera: ver web

Potencia de los quemadores:


- 1 auxiliar: 1 kW
- 2 semirrápidos: 1,75 kW
- 1 rápido: 3 kW
- 1 doble corona: 3,5 kW



ACERO INOXIDABLE SATINADO

cód. 1POF90

Accesorios:



34
cód. 1BSIJ



35
cód. 1RWJ



36
cód. 1TFL

Equipamiento de serie: encendido electrónico con una mano, válvula de seguridad, eco-llama, ganchos de fijación.

OFFICINA

El diseño de las placas de cocción Oficina está deliberadamente inspirado en la estética profesional: desde las sólidas parrillas de fundición que dominan la zona de los fuegos hasta la exclusiva plancha de acero que completa su funcionalidad.



INDUCCIÓN

En las placas de inducción, el calor se genera únicamente en el fondo de la cacerola, que lo transmite directamente a los alimentos, acortando considerablemente los tiempos de cocción.

La superficie de las placas permanece fría para garantizar una mayor seguridad y facilitar las tareas de limpieza.







LAB EVOLUTION

La gama de placas de cocción Lab Evolution expande sus horizontes. Dos nuevas placas de inducción, con zonas en línea de 90 y 120 y mandos giratorios, están listas para hacer frente a diversas necesidades, aportando sobriedad y comodidad a la cocina.

PLACAS DE INDUCCIÓN LAB EVOLUTION encastre canto plano y enrasado

Placa de cocción Lab Evolution de encastre y enrasado de 90
3 zonas de inducción



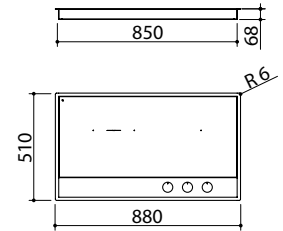
Placa de cocción Lab Evolution de encastre y enrasado de 120
4 zonas de inducción



EBP FE NEW

Accesorios: 74

- acero inoxidable AISI 304 de gran espesor
- mandos: giratorios Flat
- funciones: limitador de potencia, Bridge, Booster, detección selectiva de cacerolas, precalentamiento automático, mantenimiento del calor
- dispositivos de seguridad: bloqueo electrónico de funciones para la seguridad de los niños, indicador de calor residual, alarma de rebosamiento, apagado de seguridad
- diámetro de cacerola mínimo: \varnothing 110 mm
- niveles de potencia ajustables: 1,6 - 2,0 - 2,8 - 3,5 - 4,3 - 5 - 5,5 - 6 - 6,7 kW
- máxima potencia absorbida: 6,7 kW
- hueco de encastre: 86x49 cm
enrasado de encimera: ver web



Potencia de las zonas de inducción:

- 3 zonas Octa: 2,1-3 kW (*)
- (*) en función Booster

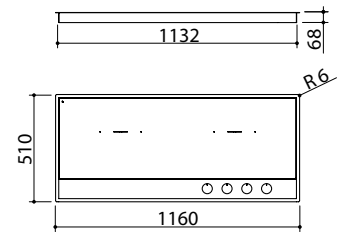
VITROCERÁMICA NEGRA/ACERO INOXIDABLE
SATINADO

cód. 1PLE9ID

EBP FE NEW

Accesorios: 74

- acero inoxidable AISI 304 de gran espesor
- mandos: giratorios Flat
- funciones: limitador de potencia, Bridge, Booster, detección selectiva de cacerolas, precalentamiento automático, mantenimiento del calor
- dispositivos de seguridad: bloqueo electrónico de funciones para la seguridad de los niños, indicador de calor residual, alarma de rebosamiento, apagado de seguridad
- diámetro de cacerola mínimo: \varnothing 110 mm
- niveles de potencia ajustables: 1,6 - 2,0 - 2,8 - 3,5 - 4,3 - 5 - 5,5 - 6 - 7,4 kW
- máxima potencia absorbida: 7,4 kW
- hueco de encastre: 114x49 cm
enrasado de encimera: ver web



Potencia de las zonas de inducción:

- 4 zonas Octa: 2,1-3 kW (*)
- (*) en función Booster

VITROCERÁMICA NEGRA/ACERO INOXIDABLE
SATINADO

cód. 1PLE12ID

Accesorios:



cód. 1BID

Equipamiento de serie: ganchos de fijación.

ZERO PLUS


Está todo en la superficie, pero su naturaleza radica en un alma profunda. Zero Plus es la placa de inducción de última generación que alberga en su centro un corazón aspirante de altas prestaciones. La campana integrada, enrasado con la placa de cocción, garantiza un tratamiento del aire que elimina casi por completo los olores y el vapor de agua: su completa oferta de funciones invita a expandir los horizontes de lo posible.




PLACAS DE COCCIÓN ZERO PLUS CON CAMPANA INTEGRADA

encastre de cristal con canto plano y enrasado

Placa de cocción Zero Plus de encastre y enrasado de 90
campana integrada



ACERO INOXIDABLE SATINADO 4 mm
cód. 11ZPI



ACERO INOXIDABLE VINTAGE 4 mm
cód. 11ZPV

La rejilla de aspiración está disponible como
accesorio también en las versiones con elemento
central
de acero inoxidable satinado y Vintage.

ZERO PLUS
versión KASAI en la página 122 de este catálogo

EVP FE NEW clase A++ Accesorios: 74 75 76 77 78

- mandos: Touch Control
- hueco de encastre: 83x47,5 cm
enrasado de encimera: ver web

INDUCCIÓN

- funciones: limitador de potencia, Chef Cook, Bridge, reconocimiento automático de cacerolas, Booster, detección selectiva de cacerolas, función pausa/reanudación, temporizador de fin de cocción 1-600 min, minute minder, precalentamiento automático, mantenimiento del calor
- dispositivos de seguridad: bloqueo electrónico de funciones para la seguridad de los niños, indicador de calor residual, alarma de rebosamiento, apagado de seguridad
- diámetro de cacerola mínimo: \varnothing 110 mm
- niveles de potencia ajustables: 1,4 – 1,5 – 1,6 - ... - 7,2 – 7,3 – 7,4 kW
- máxima potencia absorbida: 7,4 kW

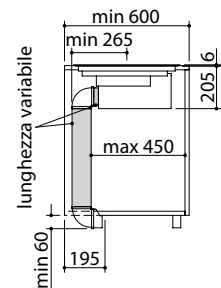
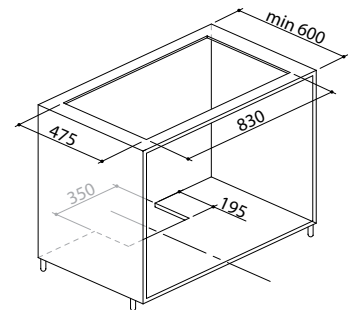
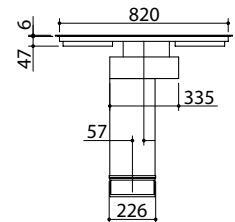
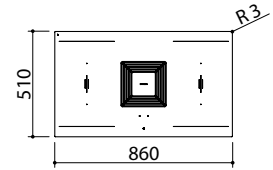
CAMPANA

- velocidades: 3 + intensiva
- caudal nominal: 800 m³/h
- presión: 524 Pa
- nivel sonoro: 56-76 Lw (dBA)
- filtro: acero inoxidable AISI 304
- clase: A++
- potencia máxima absorbida: 0,22 kW
- aspiración filtrante opcional
- altura mínima del zócalo: 60 mm

Potencia de las zonas de inducción:

- 4 zonas Octa: 2,1-3 kW (*)

(*) en función Booster



VITROCERÁMICA NEGRA CON REJILLA DE
ASPIRACIÓN CON ELEMENTO CENTRAL NEGRO cód. 1PZP9N

Accesorios:




74
cód. 1BID



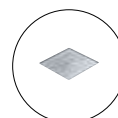
75
cód. 1FCK



76
cód. 1FMK



77
cód. 11ZPI



78
cód. 11ZPV

Equipamiento de serie: ganchos de fijación, junta.

PLACAS DE INDUCCIÓN SPACE encastre de cristal con canto plano y enrasado

Placa de cocción Space de encastre y enrasado de 80
6 zonas de inducción



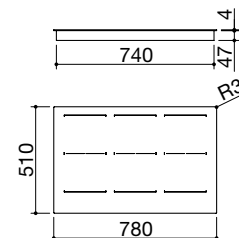
Placa de cocción Space de encastre y enrasado de 90
5 zonas de inducción



EVP FE

Accesorios: 74

- mandos: Touch Control con multislider
- funciones: cocciones automáticas con tres niveles, Bridge, reconocimiento automático de cacerolas, Booster, detección selectiva de cacerolas, función pausa/reanudación, temporizador de fin de cocción 1-99 min
- dispositivos de seguridad: bloqueo electrónico de funciones para la seguridad de los niños, indicador de calor residual, alarma de rebosamiento, apagado de seguridad
- diámetro mínimo de la cacerola: \varnothing 135 mm
- máxima potencia absorbida: 11,1 kW
- hueco de encastre: 75x49
enrasado de encimera: ver web



Potencia de las zonas de inducción:

- 6 zonas Octa: 2,1-3,7 kW (*)
- (*) en función Booster

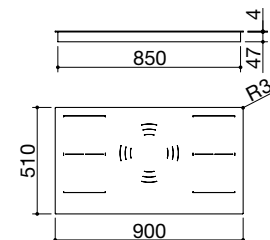
VITROCERÁMICA NEGRA 4 mm

cód. 1PIDS80N

EVP FE

Accesorios: 74

- mandos: Touch Control con multislider
- funciones: cocciones automáticas con tres niveles, Bridge, reconocimiento automático de cacerolas, Booster, detección selectiva de cacerolas, función pausa/reanudación, temporizador de fin de cocción 1-99 min
- dispositivos de seguridad: bloqueo electrónico de funciones para la seguridad de los niños, indicador de calor residual, alarma de rebosamiento, apagado de seguridad
- diámetro de cacerola mínimo: \varnothing 125 mm
- máxima potencia absorbida: 11,1 kW
- hueco de encastre: 86x49
enrasado de encimera: ver web



Potencia de las zonas de inducción:

- 1 zona \varnothing 260 mm: 2,6-5,5 kW (*)
- 4 zonas Octa: 2,1-3,7 kW (*)
- (*) en función Booster

VITROCERÁMICA NEGRA 4 mm

cód. 1PIDS90N

Accesorios:



74
cód. 1BID

Equipamiento de serie: ganchos integrados para fijación rápida, junta.

SPACE

Esencia, potencia y dos medidas entre las que elegir: Space es la placa de inducción eficiente y elegante que invita a ampliar los horizontes de cocción gracias a sus dos generosos tamaños de 80 y 90 cm. Una placa creada con la más completa oferta de funciones disponibles: Touch Control multislíder, funciones Bridge y Booster, reconocimiento automático de la cacerola, los más tradicionales botones de pausa y reanudación, programador de fin de cocción y cocciones automáticas.



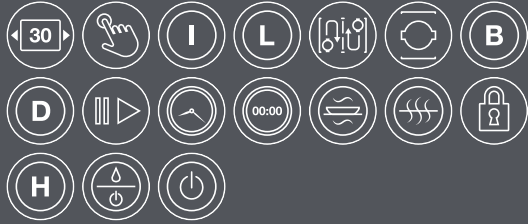
CITY

Placas de inducción disponibles en cinco medidas desde 30 hasta 120 cm para satisfacer necesidades de espacio y aspiraciones culinarias muy diversas. También en este caso, el conjunto de funciones disponibles maximiza la versatilidad de una herramienta destinada a convertirse en una nueva forma de concebir la cocina.



PLACAS DE INDUCCIÓN CITY encastre de cristal con canto plano y enrasado

Placa de cocción City de encastre y enrasado de 30
2 zonas de inducción



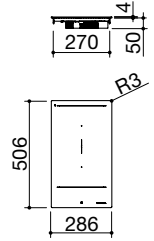
Placa de cocción City de encastre y enrasado de 60
4 zonas de inducción



EVP FE NEW

Accesorios: 74

- mandos: Touch Control
- funciones: limitador de potencia, Bridge, reconocimiento automático de cacerolas, Booster, detección selectiva de cacerolas, función pausa/reanudación, temporizador de fin de cocción 1-600 min, minute minder, precalentamiento automático, mantenimiento del calor
- dispositivos de seguridad: bloqueo electrónico de funciones para la seguridad de los niños, indicador de calor residual, alarma de rebosamiento, apagado de seguridad
- diámetro de cacerola mínimo: \varnothing 110 mm
- niveles de potencia ajustables: 1,4 - 1,5 - 1,6 - ... - 3,5 - 3,6 - 3,7 kW
- potencia máxima absorbida: 3,7 kW
- hueco de encastre: 28x49 cm
- enrasado de encimera: ver web



Potencia de las zonas de inducción:

- 2 zonas Octa: 2,1-3 kW (*)

(*) en función Booster

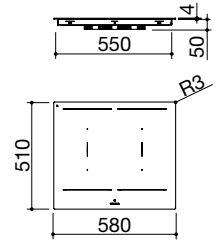
VITROCERÁMICA NEGRA 4 mm

cód. 1PIDC30N

EVP FE NEW

Accesorios: 74

- mandos: Touch Control
- funciones: limitador de potencia, Chef Cook, Bridge, reconocimiento automático de cacerolas, Booster, detección selectiva de cacerolas, función pausa/reanudación, temporizador de fin de cocción 1-600 min, minute minder, precalentamiento automático, mantenimiento del calor
- dispositivos de seguridad: bloqueo electrónico de funciones para la seguridad de los niños, indicador de calor residual, alarma de rebosamiento, apagado de seguridad
- diámetro de cacerola mínimo: \varnothing 110 mm
- niveles de potencia ajustables: 1,4 - 1,5 - 1,6 - ... - 7,2 - 7,3 - 7,4 kW
- máxima potencia absorbida: 7,4 kW
- hueco de encastre: 56x49 cm
- enrasado de encimera: ver web



Potencia de las zonas de inducción:

- 4 zonas Octa: 2,1-3 kW (*)

(*) en función Booster

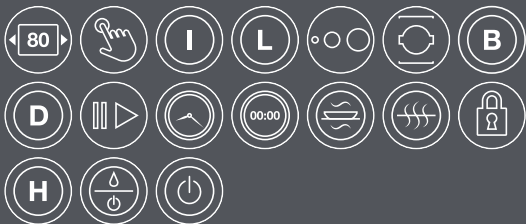
VITROCERÁMICA NEGRA 4 mm

cód. 1PIDC60N




PLACAS DE INDUCCIÓN CITY encastre de cristal con canto plano y enrasado

Placa de cocción City de encastre y enrasado de 80
4 zonas de inducción

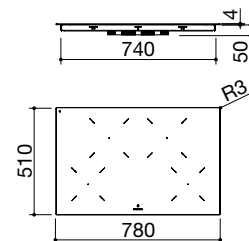


Placa de cocción City de encastre y enrasado de 90
3 zonas de inducción



EVP FE NEW

- mandos: Touch Control
- funciones: limitador de potencia, Chef Cook, reconocimiento automático de cacerolas, Booster, detección selectiva de cacerolas, función pausa/reanudación, temporizador de fin de cocción 1-600 min, minute minder, precalentamiento automático, mantenimiento del calor
- dispositivos de seguridad: bloqueo electrónico de funciones para la seguridad de los niños, indicador de calor residual, alarma de rebosamiento, apagado de seguridad
- diámetro de cacerola mínimo: \varnothing 90 mm
- niveles de potencia ajustables: 1,4 - 1,5 - 1,6 - ... - 7,2 - 7,3 - 7,4 kW
- máxima potencia absorbida: 7,4 kW
- hueco de encastre: 76x49 cm
enrasado de encimera: ver web



Potencia de las zonas de inducción:

- 2 zonas \varnothing 200 mm: 2,3-3 kW (*)
- 2 zonas \varnothing 160 mm: 1,4-2,1 kW (*)

(*) en función Booster

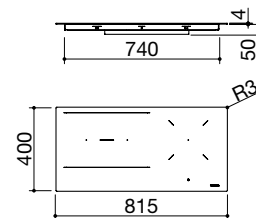
VITROCERÁMICA NEGRA 4 mm

cód. 1PIDC80N

EVP FE NEW

Accesorios: 74

- mandos: Touch Control
- funciones: limitador de potencia, Chef Cook, Bridge, reconocimiento automático de cacerolas, Booster, detección selectiva de cacerolas, función pausa/reanudación, temporizador de fin de cocción 1-600 min, minute minder, precalentamiento automático, mantenimiento del calor
- dispositivos de seguridad: bloqueo electrónico de funciones para la seguridad de los niños, indicador de calor residual, alarma de rebosamiento, apagado de seguridad
- diámetro de cacerola mínimo: \varnothing 110 mm
- niveles de potencia ajustables: 1,4 - 1,5 - 1,6 - ... - 6,5 - 6,6 - 6,7 kW
- máxima potencia absorbida: 6,7 kW
- hueco de encastre: 79,5x38 cm
enrasado de encimera: ver web



Potencia de las zonas de inducción:

- 1 zona \varnothing 200 mm: 2,3-3 kW (*)
- 2 zonas Octa: 2,1-3 kW (*)

(*) en función Booster

VITROCERÁMICA NEGRA 4 mm

cód. 1PIDC90N



PLACAS DE INDUCCIÓN CITY

encastre de cristal con canto plano y enrasado

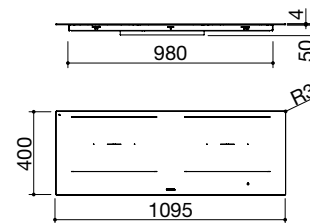
Placa de cocción City de encastre y enrasado de 120
4 zonas de inducción



EVP FE NEW

Accesorios: 74

- mandos: Touch Control
- funciones: limitador de potencia, Chef Cook, Bridge, reconocimiento automático de cacerolas, Booster, detección selectiva de cacerolas, función pausa/reanudación, temporizador de fin de cocción 1-600 min, minute minder, precalentamiento automático, mantenimiento del calor
- dispositivos de seguridad: bloqueo electrónico de funciones para la seguridad de los niños, indicador de calor residual, alarma de rebosamiento, apagado de seguridad
- diámetro de cacerola mínimo: \varnothing 110 mm
- niveles de potencia ajustables: 1,4 - 1,5 - 1,6 - ... - 7,2 - 7,3 - 7,4 kW
- máxima potencia absorbida: 7,4 kW
- hueco de encastre: 107,5x38 cm
enrasado de encimera: ver web



Potencia de las zonas de inducción:

- 4 zonas Octa: 2,1-3 kW (*)

(*) en función Booster

VITROCERÁMICA NEGRA 4 mm

cód. 1PIDC120N

Accesorios:



74

cód. 1BID

Equipamiento de serie: ganchos integrados para fijación rápida, junta.




PLACAS DE INDUCCIÓN GREEN encastre de vidrio con canto biselado

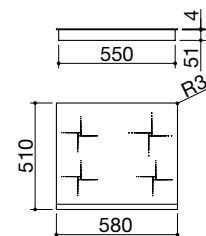
Placa de cocción Green de encastre de 60 4 zonas de inducción



Placa de cocción Green de encastre de 60 4 zonas de inducción



- mandos: Touch Control
- funciones: limitador de potencia, Booster, detección selectiva de cacerolas, programador de fin de cocción 1-99 min
- dispositivos de seguridad: bloqueo electrónico de funciones para la seguridad de los niños, indicador de calor residual, alarma de rebosamiento, apagado de seguridad
- niveles de potencia ajustables: de 2,8-3,5 a 6,75 kW
- máxima potencia absorbida: 6,75 kW
- hueco de encastre: 56x49 cm



Potencia de las zonas de inducción:

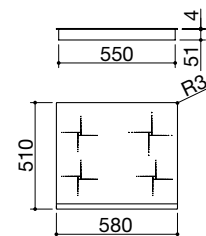
- 1 zona ø 200 mm: 1,85-2,1 kW (*)
 - 1 zona ø 160 mm: 1,4-1,85 kW (*)
 - 2 zonas ø 160 mm: 1,4 kW
- (*) en función Booster

VITROCERÁMICA NEGRA 4 mm

cód. 1PIDG64N



- mandos: Touch Control
- funciones: limitador de potencia, Booster, detección selectiva de cacerolas, programador de fin de cocción 1-99 min
- dispositivos de seguridad: bloqueo electrónico de funciones para la seguridad de los niños, indicador de calor residual, alarma de rebosamiento, apagado de seguridad
- niveles de potencia ajustables: de 2,8-3,5 a 6,75 kW
- máxima potencia absorbida: 6,75 kW
- hueco de encastre: 56x49 cm




Potencia de las zonas de inducción:

- 1 zona ø 200 mm: 1,85-2,1 kW (*)
 - 1 zona ø 160 mm: 1,4-1,85 kW (*)
 - 2 zonas ø 160 mm: 1,4 kW
- (*) en función Booster

VITROCERÁMICA BLANCA 4 mm


cód. 1PIDG64B

Equipamiento de serie: ganchos de fijación, junta.



GREEN

Placas de inducción caracterizadas por un elegante bisel frontal, disponibles en las versiones de 60 cm en negro y en blanco. Presentan un aspecto sumamente elegante y resultan muy cómodas gracias al Touch Control, la función Booster, el programador de fin de cocción y el limitador de potencia.



LAB COVER

La placa de cocción Lab Cover con tapa, disponible en las versiones de inducción, de gas y teppanyaki, se transforma con un simple gesto en una única encimera, ofreciendo así un máximo nivel de funcionalidad. La colección Lab Cover también incluye fregaderos a juego, la solución perfecta para ocultar el interior de las cubetas.



PLACAS DE INDUCCIÓN LAB COVER encastre canto plano y enrasado

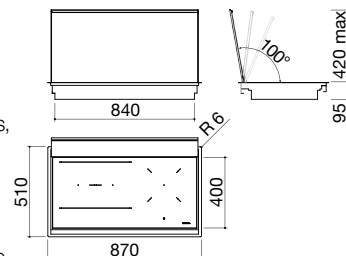
Placa de cocción Lab Cover de encastre y enrasado de 90
3 zonas de inducción



EBP FE NEW

Accesorios: 74

- tapa extraíble de acero inoxidable con contrapeso y apertura manual
- acero inoxidable AISI 304 de gran espesor
- mandos: Touch Control
- funciones: limitador de potencia, Chef Cook, Bridge, reconocimiento automático de cacerolas, Booster, detección selectiva de cacerolas, función pausa/reanudación, temporizador de fin de cocción 1-600 min, minute minder, precalentamiento automático, mantenimiento del calor
- dispositivos de seguridad: bloqueo electrónico de funciones para la seguridad de los niños, indicador de calor residual, alarma de rebosamiento, apagado de seguridad
- diámetro de cacerola mínimo: \varnothing 110 mm
- niveles de potencia ajustables: 1,4 - 1,5 - 1,6 - ... - 6,5 - 6,6 - 6,7 kW
- máxima potencia absorbida: 6,7 kW
- hueco de encastre: 86x49 cm
- enrasado de encimera: ver web



Potencia de las zonas de inducción:

- 1 zona \varnothing 200 mm: 2,3-3 kW (*)
- 2 zonas Octa: 2,1-3 kW (*)

(*) en función Booster

VITROCERÁMICA NEGRA/ACERO INOXIDABLE SATINADO

cód. 1PLBC9IDN

Accesorios:



74

cód. 1BID

Equipamiento de serie: ganchos de fijación.

LAB COVER
versión HECHO A MEDIDA





B_FREE

Las placas de cocción B_Free permiten combinar los métodos de cocción más diversos compaginando tecnología, diseño y versatilidad. Las placas B_Free, sumamente funcionales gracias a su formato modular, están disponibles en las versiones de 5 kW, Chef, inducción, barbacoa y teppanyaki en varias medidas.

PLACAS DE INDUCCIÓN B_FREE encastre con canto cuadrado

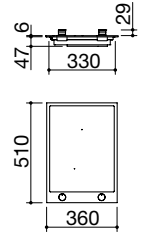
Placa de cocción B_Free de encastre de 36
2 zonas de inducción



Placa de cocción B_Free de encastre de 70
4 zonas de inducción



- acero inoxidable AISI 304 de gran espesor
- funciones: limitador de potencia, Booster, detección selectiva de cacerolas, precalentamiento automático, mantenimiento del calor
- dispositivos de seguridad: bloqueo electrónico de funciones para la seguridad de los niños, indicador de calor residual, apagado de seguridad
- diámetro de cacerola mínimo: \varnothing 90 mm
- niveles de potencia ajustables: 1,6 - 2,0 - 2,4 - 2,8 - 3,2 - 3,7 kW
- potencia máxima absorbida: 3,7 kW
- hueco de encastre: 34x49,5 cm



Potencia de las zonas de inducción:

- 1 zona \varnothing 200 mm: 2,3-3 kW (*)
- 1 zona \varnothing 160 mm: 1,4-2,1 kW (*)

(*) en función Booster

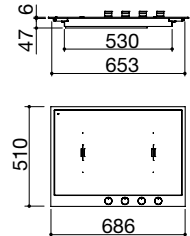
VITROCERÁMICA NEGRA/ACERO INOXIDABLE
SATINADO

cód. 1PBF31D



Accesorios: **74**

- acero inoxidable AISI 304 de gran espesor
- funciones: limitador de potencia, Bridge, Booster, detección selectiva de cacerolas, precalentamiento automático, mantenimiento del calor
- dispositivos de seguridad: bloqueo electrónico de funciones para la seguridad de los niños, indicador de calor residual, apagado de seguridad
- diámetro de cacerola mínimo: \varnothing 110 mm
- niveles de potencia ajustables: 1,6 - 2,0 - 2,8 - 3,5 - 4,3 - 5 - 5,5 - 6 - 7,4 kW
- máxima potencia absorbida: 7,4 kW
- hueco de encastre: 66,5x49,5 cm



Potencia de las zonas de inducción:

- 4 zonas Octa: 2,1-3 kW (*)

(*) en función Booster

VITROCERÁMICA NEGRA/ACERO INOXIDABLE
SATINADO

cód. 1PBF71D

Accesorios:



74
cód. 1B1D

Equipamiento de serie: ganchos de fijación, junta.



B_FREE
versión FUSION





CAMPANAS

La exclusiva colección de campanas de Barazza ofrece altas prestaciones gracias a unos motores potentes y silenciosos. La iluminación con barra LED complementa su elegancia y funcionalidad.

MOOD
pág. 250




CITY GLASS
pág. 256



UNIQUE
pág. 252



B_AMBIENT
pág. 258



STEEL
pág. 254



B_DRAFT
pág. 260



CAMPANAS LEYENDA DE ICONOS

Acero inoxidable AISI 304 de 4 mm de espesor



El espesor macizo de 4 mm constituye la máxima expresión de las cualidades del acero AISI 304, sumando a las virtudes estéticas y de diseño una solidez y durabilidad inigualables.

Campana específica para inducción



Estudiada expresamente para la instalación sobre placas de inducción, resuelve el clásico problema de la acumulación de condensación sobre la superficie de la campana.

Conexión campana - báscula



Todas las campanas Barazza se pueden emparejar con la báscula, tanto en la versión de encastre como en la de elemento modular para canales equipados, que se convierte en un monomando independiente a todos los efectos.

3 velocidades + aspiración intensiva



Tres velocidades ajustables más una modalidad intensiva, que aspira los humos aún más rápidamente.

Aviso de mantenimiento de filtros



La campana avisa automáticamente cuando llega la hora de cambiar los filtros, propiciando un uso correcto del aparato.

Potencia del motor



Las campanas Barazza tienen una capacidad de 800/1000 m³/h, que permite aspirar perfectamente los humos de cocción.

Acero inoxidable AISI 304



El AISI 304, utilizado para la fabricación de los productos, es un acero inoxidable de alta calidad que garantiza resistencia a los esfuerzos, durabilidad y facilidad de limpieza.

Aspiración perimetral



La velocidad de aspiración aumenta gracias a la reducción de la superficie aspirante (efecto Venturi); el panel frena el flujo del aire para generar mucho menos ruido.

Iluminación LED



Duradera y eficiente, la tecnología led proporciona una iluminación perfecta de la encimera, manteniendo aun así un consumo reducido.

Altura regulable de la chimenea



La altura regulable de la chimenea garantiza un mejor rendimiento estético, permitiendo adaptar la campana a techos de distinta altura con elegancia.

Función de recambio de aire



Seleccionando esta función, la campana se activa automáticamente durante 10 minutos cada hora a una velocidad intermedia, para renovar perfectamente el aire de la cocina.

Filtros de acero inoxidable AISI 304



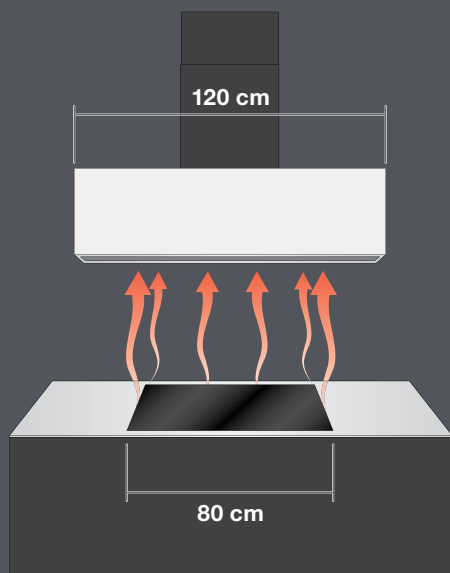
Los filtros son de acero inoxidable AISI 304 y se distinguen por sus excelentes prestaciones y por su diseño característico y elegante.

Monomando independiente

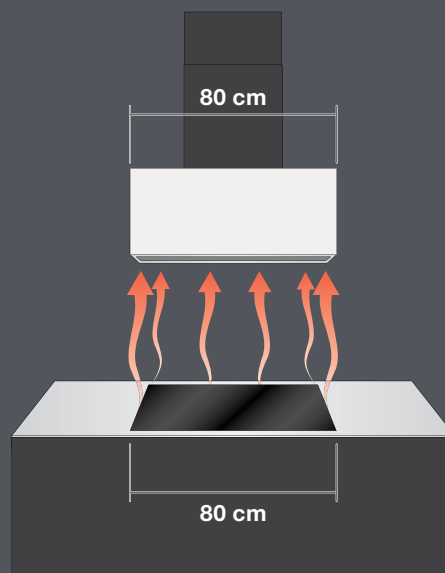


El monomando independiente es incluido de serie con las campanas B_Ambient y B_Draft. Permite activar la barra LED y seleccionar la velocidad deseada.

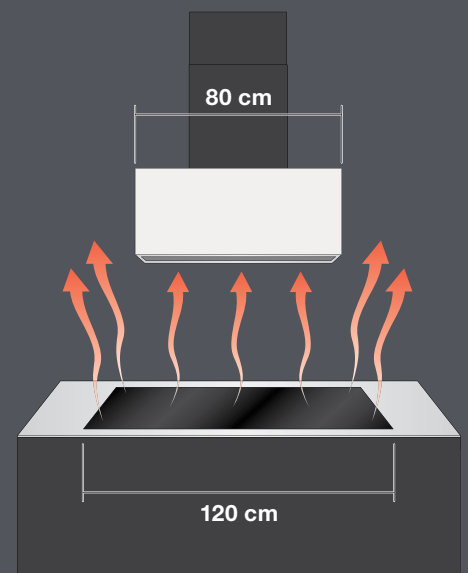
PAUTAS PARA LA INSTALACIÓN DE LAS CAMPANAS BARAZZA





















OPCIÓN IDEAL



OPCIÓN CORRECTA



OPCIÓN INCORRECTA

PARED	MOOD	 p.250	 p.250
	UNIQUE	 p.252	 p.252
	STEEL	 p.254	 p.254
	CITY GLASS	 p.257	 p.257
ISLA	MOOD	 p.250	 p.250
	UNIQUE	 p.252	 p.252
	STEEL	 p.254	 p.254
TECHO	B_AMBIENT	 p.259	 p.259
DOWNDRAFT	B_DRAFT	 p.260	 p.260

CAMPANAS MOOD pared e isla

Campana Mood de pared, módulo de 90



Campana Mood de pared, módulo de 120



Campana Mood para isla, módulo de 90

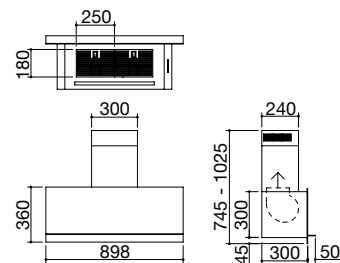


Campana Mood para isla, módulo de 120



clase **A** **Accesorios: 41**

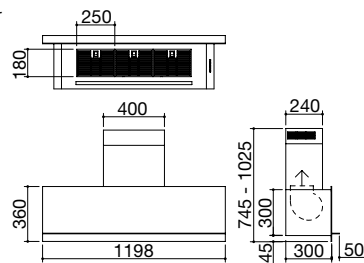
- acero inox. AISI 304 de 4 mm de espesor
- aspiración filtrante opcional
- velocidades: 3 + aspiración intensiva
- caudal: 800 m³/h
- presión: 501 Pa
- nivel sonoro: 39-65 Lw(dBA)
- salida de aspiración: ø 150 mm + reductor ø 120 mm
- iluminación: barra LED 4000 K
- panel de mandos electrónico
- filtros: acero inoxidable
- chimenea telescópica: H 74,5 - 102,5
- preinstalación para control remoto desde báscula Barazza
- potencia máxima absorbida: 0,3 kW



ACERO INOXIDABLE SATINADO 4 mm/NEGRO cód. **1KMDP9**

clase **A** **Accesorios: 41**

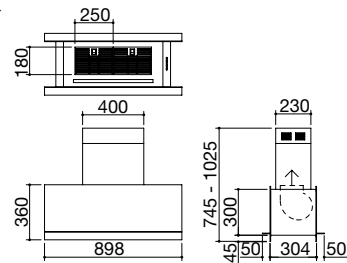
- acero inox. AISI 304 de 4 mm de espesor
- aspiración filtrante opcional
- velocidades: 3 + aspiración intensiva
- caudal: 800 m³/h
- presión: 501 Pa
- nivel sonoro: 39-65 Lw(dBA)
- salida de aspiración: ø 150 mm + reductor ø 120 mm
- iluminación: barra LED 4000 K
- panel de mandos electrónico
- filtros: acero inoxidable
- chimenea telescópica: H 74,5 - 102,5
- preinstalación para control remoto desde báscula Barazza
- potencia máxima absorbida: 0,3 kW



ACERO INOXIDABLE SATINADO 4 mm/NEGRO cód. **1KMDP12**

clase **A** **Accesorios: 41**

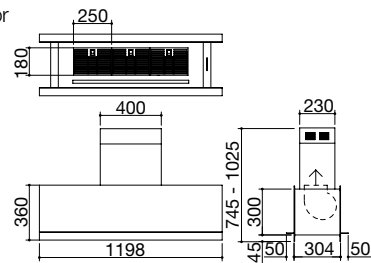
- acero inox. AISI 304 de 4 mm de espesor
- aspiración filtrante opcional
- velocidades: 3 + aspiración intensiva
- caudal: 800 m³/h
- presión: 501 Pa
- nivel sonoro: 39-65 Lw(dBA)
- salida de aspiración: ø 150 mm + reductor ø 120 mm
- iluminación: barra LED 4000 K
- panel de mandos electrónico
- filtros: acero inoxidable
- chimenea telescópica: H 74,5 - 102,5
- preinstalación para control remoto desde báscula Barazza
- potencia máxima absorbida: 0,3 kW



ACERO INOXIDABLE SATINADO 4 mm/NEGRO cód. **1KMDI9**

clase **A** **Accesorios: 41**

- acero inox. AISI 304 de 4 mm de espesor
- aspiración filtrante opcional
- velocidades: 3 + aspiración intensiva
- caudal: 800 m³/h
- presión: 501 Pa
- nivel sonoro: 39-65 Lw(dBA)
- salida de aspiración: ø 150 mm + reductor ø 120 mm
- iluminación: barra LED 4000 K
- panel de mandos electrónico
- filtros: acero inoxidable
- chimenea telescópica: H 74,5 - 102,5
- preinstalación para control remoto desde báscula Barazza
- potencia máxima absorbida: 0,3 kW



ACERO INOXIDABLE SATINADO 4 mm/NEGRO cód. **1KMDI12**

MOOD

Diseño sobrio y funciones avanzadas dan vida a una campana que absorbe a la perfección los olores y vahos. Para purificar rápidamente el aire, de manera que la cocina sea un lugar de disfrute y vida social.



CAMPANAS



Accesorios:




41


cód. 1FC1

CAMPANAS UNIQUE pared e isla


Campana Unique de pared, módulo de 90




Campana Unique de pared, módulo de 120



Campana Unique para isla, módulo de 90

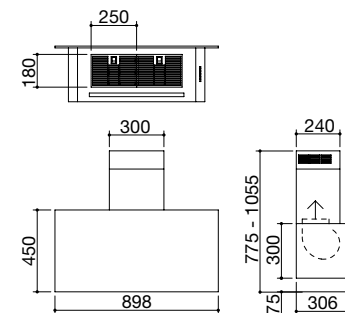


Campana Unique para isla, módulo de 120



clase **A** **Accesorios: 41**

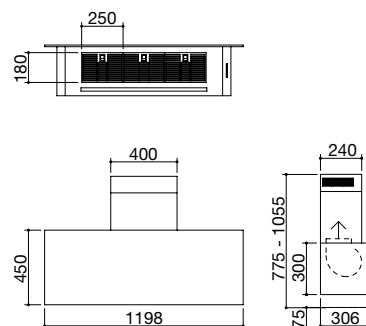
- acero inoxidable AISI 304
- aspiración filtrante opcional
- velocidades: 3 + aspiración intensiva
- caudal: 800 m³/h
- presión: 501 Pa
- nivel sonoro: 39-65 Lw(dBA)
- salida de aspiración: ø 150 mm + reductor ø 120 mm
- iluminación: barra LED 4000 K
- panel de mandos electrónico
- filtros: acero inoxidable
- chimenea telescópica H 77,5 - 105,5
- preinstalación para control remoto desde báscula Barazza
- potencia máxima absorbida: 0,3 kW



ACERO INOXIDABLE VINTAGE/NEGRO **cód. 1KUNP91**

clase **A** **Accesorios: 41**

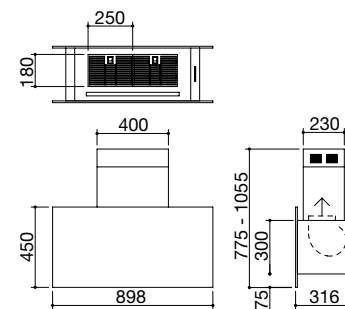
- acero inoxidable AISI 304
- aspiración filtrante opcional
- velocidades: 3 + aspiración intensiva
- caudal: 800 m³/h
- presión: 501 Pa
- nivel sonoro: 39-65 Lw(dBA)
- salida de aspiración: ø 150 mm + reductor ø 120 mm
- iluminación: barra LED 4000 K
- panel de mandos electrónico
- filtros: acero inoxidable
- chimenea telescópica H 77,5 - 105,5
- preinstalación para control remoto desde báscula Barazza
- potencia máxima absorbida: 0,3 kW



ACERO INOXIDABLE VINTAGE/NEGRO **cód. 1KUNP121**

clase **A** **Accesorios: 41**

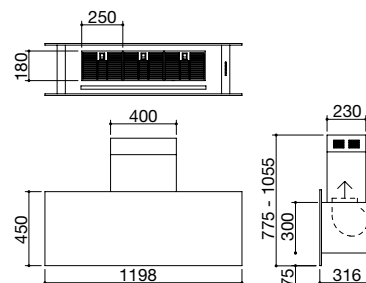
- acero inoxidable AISI 304
- aspiración filtrante opcional
- velocidades: 3 + aspiración intensiva
- caudal: 800 m³/h
- presión: 501 Pa
- nivel sonoro: 39-65 Lw(dBA)
- salida de aspiración: ø 150 mm + reductor ø 120 mm
- iluminación: barra LED 4000 K
- panel de mandos electrónico
- filtros: acero inoxidable
- chimenea telescópica H 77,5 - 105,5
- preinstalación para control remoto desde báscula Barazza
- potencia máxima absorbida: 0,3 kW




ACERO INOXIDABLE VINTAGE/NEGRO **cód. 1KUNI91**

clase **A** **Accesorios: 41**

- acero inoxidable AISI 304
- aspiración filtrante opcional
- velocidades: 3 + aspiración intensiva
- caudal: 800 m³/h
- presión: 501 Pa
- nivel sonoro: 39-65 Lw(dBA)
- salida de aspiración: ø 150 mm + reductor ø 120 mm
- iluminación: barra LED 4000 K
- panel de mandos electrónico
- filtros: acero inoxidable
- chimenea telescópica H 77,5 - 105,5
- preinstalación para control remoto desde báscula Barazza
- potencia máxima absorbida: 0,3 kW



ACERO INOXIDABLE VINTAGE/NEGRO **cód. 1KUNI121**



15874000A



CAMPANAS

UNIQUE

Las campanas, fabricadas en acero inoxidable de gran espesor que resulta aún más particular por el efecto añejo del acabado Vintage, ofrecen altas prestaciones gracias a unos motores potentes y silenciosos que ayudan a mantener un ambiente sumamente agradable.

Accesorios:



41

cód. 1FC1

CAMPANAS STEEL pared e isla

Campana Steel de pared, módulo de 90



Campana Steel de pared, módulo de 120



Campana Steel para isla, módulo de 90

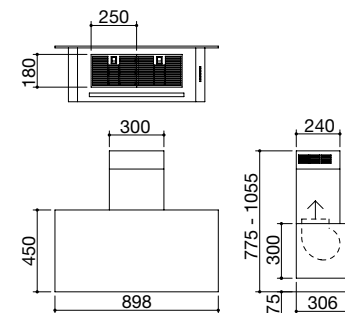


Campana Steel para isla, módulo de 120



clase **A** **Accesorios: 41**

- acero inoxidable AISI 304
- aspiración filtrante opcional
- velocidades: 3 + aspiración intensiva
- caudal: 800 m³/h
- presión: 501 Pa
- nivel sonoro: 39-65 Lw(dBA)
- salida de aspiración: ø 150 mm + reductor ø 120 mm
- iluminación: barra LED 4000 K
- panel de mandos electrónico
- filtros: acero inoxidable
- chimenea telescópica H 77,5 - 105,5
- preinstalación para control remoto desde báscula Barazza
- potencia máxima absorbida: 0,3 kW

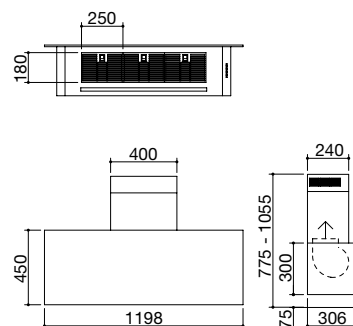


ACERO INOXIDABLE SATINADO/NEGRO

cód. **1KSTP9**

clase **A** **Accesorios: 41**

- acero inoxidable AISI 304
- aspiración filtrante opcional
- velocidades: 3 + aspiración intensiva
- caudal: 800 m³/h
- presión: 501 Pa
- nivel sonoro: 39-65 Lw(dBA)
- salida de aspiración: ø 150 mm + reductor ø 120 mm
- iluminación: barra LED 4000 K
- panel de mandos electrónico
- filtros: acero inoxidable
- chimenea telescópica H 77,5 - 105,5
- preinstalación para control remoto desde báscula Barazza
- potencia máxima absorbida: 0,3 kW

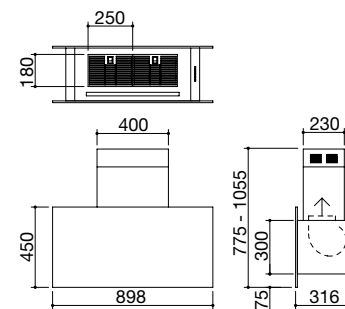


ACERO INOXIDABLE SATINADO/NEGRO

cód. **1KSTP12**

clase **A** **Accesorios: 41**

- acero inoxidable AISI 304
- aspiración filtrante opcional
- velocidades: 3 + aspiración intensiva
- caudal: 800 m³/h
- presión: 501 Pa
- nivel sonoro: 39-65 Lw(dBA)
- salida de aspiración: ø 150 mm + reductor ø 120 mm
- iluminación: barra LED 4000 K
- panel de mandos electrónico
- filtros: acero inoxidable
- chimenea telescópica H 77,5 - 105,5
- preinstalación para control remoto desde báscula Barazza
- potencia máxima absorbida: 0,3 kW

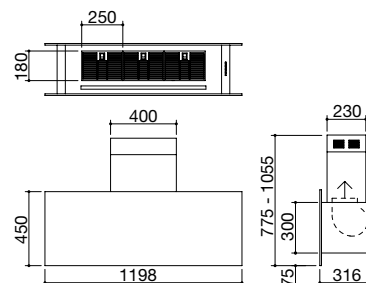


ACERO INOXIDABLE SATINADO/NEGRO

cód. **1KSTI9**

clase **A** **Accesorios: 41**

- acero inoxidable AISI 304
- aspiración filtrante opcional
- velocidades: 3 + aspiración intensiva
- caudal: 800 m³/h
- presión: 501 Pa
- nivel sonoro: 39-65 Lw(dBA)
- salida de aspiración: ø 150 mm + reductor ø 120 mm
- iluminación: barra LED 4000 K
- panel de mandos electrónico
- filtros: acero inoxidable
- chimenea telescópica H 77,5 - 105,5
- preinstalación para control remoto desde báscula Barazza
- potencia máxima absorbida: 0,3 kW



ACERO INOXIDABLE SATINADO/NEGRO

cód. **1KSTI12**

STEEL

La campana Steel, disponible en las versiones de 90 y 120 en acabado satinado, puede combinarse a juego con todas las placas de cocción y fregaderos Barazza, y confiere al ambiente un carácter muy marcado.

Accesorios:

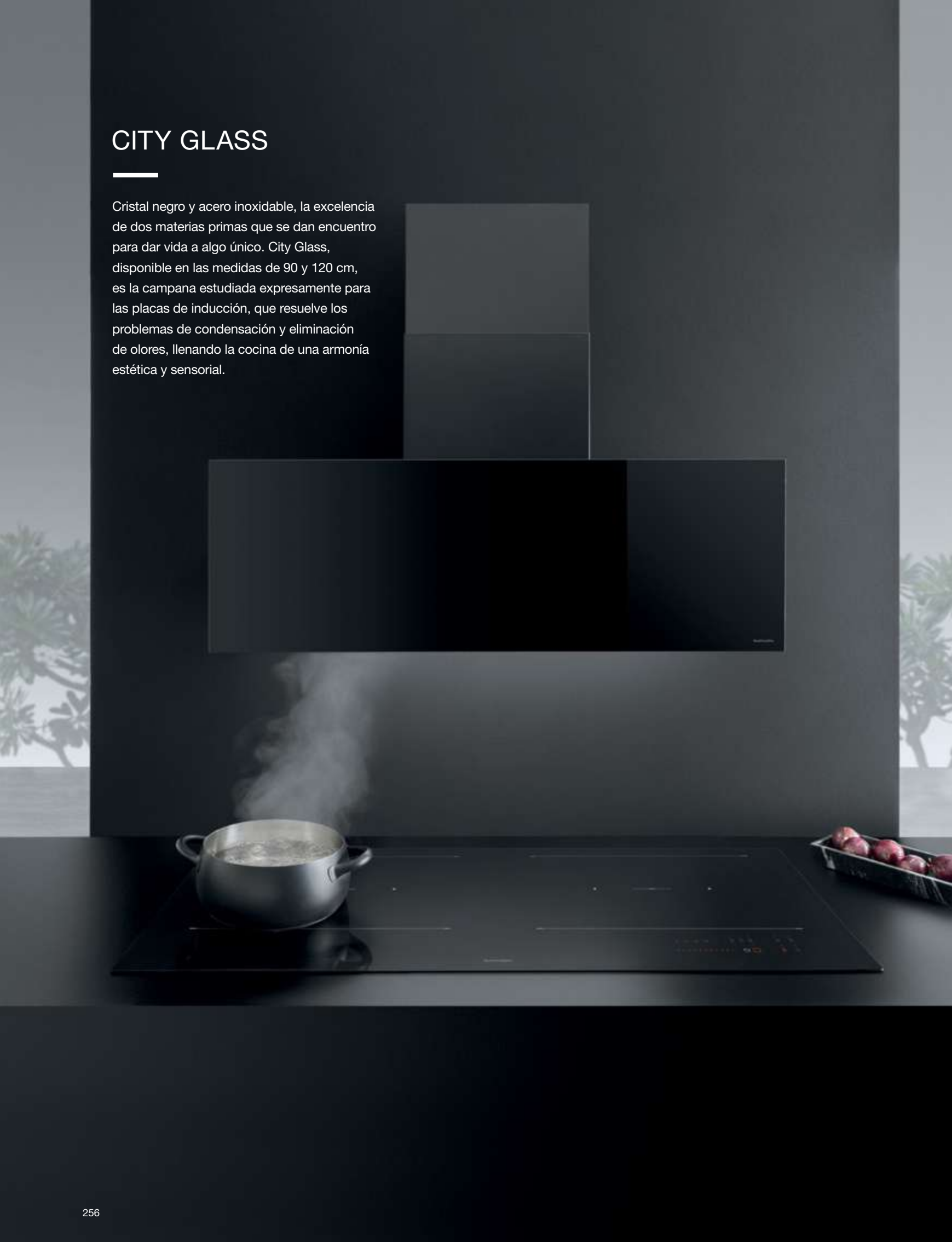


41

cód. 1FC1


CITY GLASS

Cristal negro y acero inoxidable, la excelencia de dos materias primas que se dan encuentro para dar vida a algo único. City Glass, disponible en las medidas de 90 y 120 cm, es la campana estudiada expresamente para las placas de inducción, que resuelve los problemas de condensación y eliminación de olores, llenando la cocina de una armonía estética y sensorial.



CAMPANAS CITY GLASS PARA PLACAS DE INDUCCIÓN de pared

Campana City Glass de pared, módulo de 90



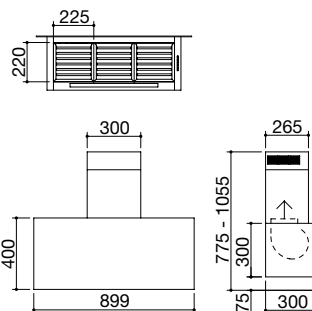
Campana City Glass de pared, módulo de 120



NEW

clase A

- vidrio templado de 4 mm de espesor
- velocidades: 3 + aspiración intensiva
- caudal: 800 m³/h
- presión: 565 Pa
- nivel sonoro: 45-64 Lw(dBA)
- salida de aspiración: ø 150 mm + reductor ø 120 mm
- iluminación: barra LED 4000 K
- panel de mandos electrónico
- filtros: acero inoxidable
- chimenea telescópica H 77,5 - 105,5
- preinstalación para control remoto desde báscula Barazza
- potencia máxima absorbida: 0,3 kW



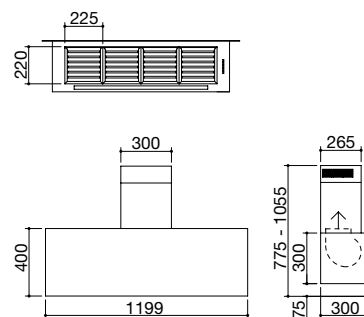
CRISTAL NEGRO

cód. 1KCYP9

NEW

clase A

- vidrio templado de 4 mm de espesor
- velocidades: 3 + aspiración intensiva
- caudal: 800 m³/h
- presión: 565 Pa
- nivel sonoro: 45-64 Lw(dBA)
- salida de aspiración: ø 150 mm + reductor ø 120 mm
- iluminación: barra LED 4000 K
- panel de mandos electrónico
- filtros: acero inoxidable
- chimenea telescópica H 77,5 - 105,5
- preinstalación para control remoto desde báscula Barazza
- potencia máxima absorbida: 0,3 kW



CRISTAL NEGRO


cód. 1KCYP12

B_AMBIENT

B_Ambient es la innovadora campana de techo de acero inoxidable con barra led cuyo diseño de vanguardia ahorra espacio, mejora considerablemente la visibilidad y sirve como fuente de iluminación, ofreciendo así grandes ventajas en cuanto a comodidad y estética.

CAMPANAS B_AMBIENT techo

Campana B_Ambient de techo, módulo de 90



Campana B_Ambient de techo, módulo de 120

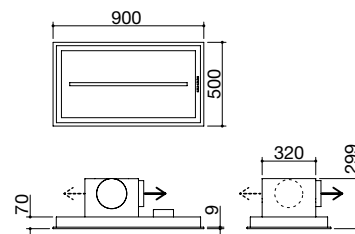


Monomando independiente incluido



Accesorios: 41

- acero inoxidable AISI 304
- aspiración perimetral
- aspiración filtrante opcional
- velocidades: 3 + aspiración intensiva
- caudal: 1000 m³/h
- presión: 425 Pa
- nivel sonoro: 41-72 Lw(dBA)
- salida de aspiración: ø 150 mm + reductor ø 120 mm
- iluminación: barra LED 3000 K
- panel de mandos Soft-Touch
- filtros: acero inoxidable
- funciones: aviso de mantenimiento de filtros, recambio de aire
- monomando independiente: incluido
- clase B
- preinstalación para control remoto desde báscula Barazza
- potencia máxima absorbida: 0,3 kW
- hueco de encastre: 87x47,6 cm

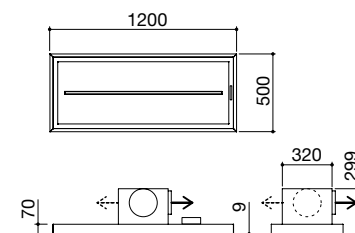


ACERO INOXIDABLE SATINADO

cód. 1KBAS9

Accesorios: 41


- acero inoxidable AISI 304
- aspiración perimetral
- aspiración filtrante opcional
- velocidades: 3 + aspiración intensiva
- caudal: 1000 m³/h
- presión: 409 Pa
- nivel sonoro: 41-72 Lw(dBA)
- salida de aspiración: ø 150 mm + reductor ø 120 mm
- iluminación: barra LED 3000 K
- panel de mandos Soft-Touch
- filtros: acero inoxidable
- funciones: aviso de mantenimiento de filtros, recambio de aire
- monomando independiente: incluido
- clase B
- preinstalación para control remoto desde báscula Barazza
- potencia máxima absorbida: 0,3 kW
- hueco de encastre: 117x47,6 cm



ACERO INOXIDABLE SATINADO

cód. 1KBAS12

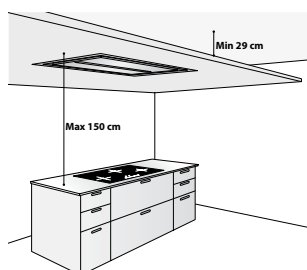
Accesorios:



Motor exterior

En todas las versiones de la campana B_Ambient se puede instalar, bajo pedido, el motor exterior.

Consejos para la instalación



CAMPANAS B_DRAFT downdraft

Campana B_Draft downdraft, módulo de 90



Campana B_Draft downdraft, módulo de 120

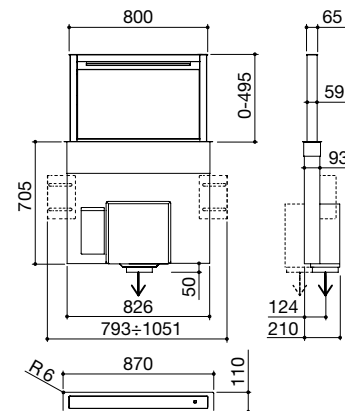


Monomando independiente incluido



Accesorios: 48

- acero inoxidable AISI 304
- aspiración filtrante opcional
- velocidades: 3 + aspiración intensiva
- caudal: 1000 m³/h
- presión: 500 Pa
- nivel sonoro: 49-70 Lw(dBA)
- salida de aspiración: ø 150 mm + reductor ø 120 mm
- iluminación: barra LED 3000 K
- panel de mandos Soft-Touch
- filtros: acero inoxidable
- funciones: aviso de mantenimiento de filtros
- monomando independiente: incluido
- clase C
- preinstalación para control remoto desde báscula Barazza
- potencia máxima absorbida: 0,3 kW
- hueco de encastre: 85,8x10 cm
- enrasado de encimera: ver web

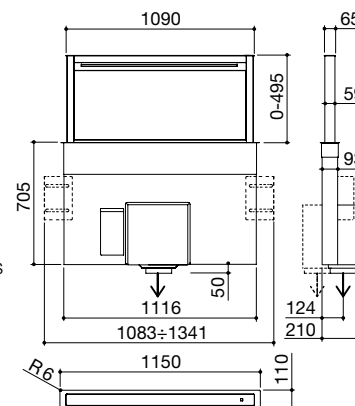


ACERO INOXIDABLE SATINADO

cód. 1KBDD9

Accesorios: 49


- acero inoxidable AISI 304
- aspiración filtrante opcional
- velocidades: 3 + aspiración intensiva
- caudal: 1000 m³/h
- presión: 500 Pa
- nivel sonoro: 49-70 Lw(dBA)
- salida de aspiración: ø 150 mm + reductor ø 120 mm
- iluminación: barra LED 3000 K
- panel de mandos Soft-Touch
- filtros: acero inoxidable
- funciones: aviso de mantenimiento de filtros
- monomando independiente: incluido
- clase C
- preinstalación para control remoto desde báscula Barazza
- potencia máxima absorbida: 0,3 kW
- hueco de encastre: 113,8x10 cm
- enrasado de encimera: ver web



ACERO INOXIDABLE SATINADO


cód. 1KBDD12

Accesorios:



48

cód. 1FC3



49

cód. 1FC4

Altura 50 cm

La campana B_Draft, compatible con las placas de cocción de gas y de inducción, tiene 50 cm de altura, que garantizan una aspiración perfecta.

Motor exterior

En todas las versiones de la campana B_Draft se puede instalar, bajo pedido, el motor exterior.

B_DRAFT

B_Draft, la campana escamoteable de acero inoxidable, es la solución perfecta para la optimización funcional y estética de los espacios de la cocina.





FREGADEROS Y FREGADEROS CUADRADOS DE ACERO INOXIDABLE

Los fregaderos y fregaderos cuadrados de Barazza, caracterizados por una sofisticada filosofía estética y un diseño 100 % ergonómico, ofrecen una alta funcionalidad en una gama muy diversa: una o dos cubetas, con y sin escurridor y disponibles en distintas formas y medidas.

FREGADEROS


MIZU
pág. 130



B_OPEN
pág. 286



B_FAST
pág. 298



FLEXI
pág. 274



UNIQUE
pág. 288



B_LEVEL
pág. 302



MOOD
pág. 278



LAB
pág. 290



SELECT
pág. 304



EASY
pág. 280



LAB COVER
pág. 294



B_SMART
pág. 284



B_FREE
pág. 296



FREGADEROS CUADRADOS

FREGADEROS FLEXI
pág. 308



FREGADEROS R. "15"
pág. 310



FREGADEROS R. "12"
pág. 316



FREGADEROS R. "0"
pág. 320



FREGADEROS Y FREGADEROS CUADRADOS ACERO INOXIDABLE

FREGADEROS Y FREGADEROS CUADRADOS DE ACERO INOXIDABLE

opciones de instalación

Enrasado de encimera (FE)



Para fregaderos Flexi, B_Smart, Easy y Lab con rebaje, Lab Cover, fregaderos cuadrados R. "0", R. "12" y R. "15". Ofrece un alineamiento perfecto con la encimera, creando una superficie sin solución de continuidad.



Encastre con canto rebajado (EBR)



Para fregaderos Easy, B_Open, Unique, B_Fast, B_Level y Select. El canto termina en un pliegue oblicuo.



Encastre con canto plano (EBP)



Para fregaderos Flexi, fregaderos B_Smart, Easy y Lab con rebaje, Lab Cover y fregaderos cuadrados Flexi, R"15", R "12" y R "0". El canto se percibe solo al tocarlo y facilita la instalación.



Encastre con canto cuadrado (EBC)



Para fregaderos B_Free. El canto, plegado, descansa sobre la encimera.



Encastre con canto estándar (EBE)



Para fregadero rinconero B_Fast.



Encastre con canto 4 mm macizo (EB4)



Para fregaderos Mood.



Encastre Mizu Kasai (EMK)



Para fregaderos Mizu.



Bajo encimera (BE)



Los fregaderos Lab con rebaje y los fregaderos cuadrados R"15", R "12" y R "0" están integrados con elegancia por debajo de la encimera.



FREGADEROS Y FREGADEROS CUADRADOS DE ACERO INOXIDABLE

radios de radio

Las cubetas pueden tener tres tipos de radio de radio:

Radio "0", escuadrado y elegante, Radio "12", con una esquina levemente curva, y Radio "15", con una radio más pronunciada y un aspecto más envolvente.

Radio de radio "0"



Radio de radio "12"



Radio de radio "15"



FREGADEROS Y FREGADEROS CUADRADOS DE ACERO INOXIDABLE

características generales y leyenda de iconos

Acero inoxidable de gran espesor



Los fregaderos y fregaderos cuadrados Barazza están fabricados en acero inoxidable AISI 304 de gran espesor, que es completamente reciclable, resistente a la corrosión, duradero y muy higiénico.

Cubetas de gran capacidad



Los productos que incluyen este plus se caracterizan por cubetas amplias y de gran capacidad, que pueden contener grandes volúmenes de agua y recipientes de cocción de gran tamaño.



Rebosadero con desagüe perimetral



Todos los fregaderos Barazza están provistos de rebosadero, un dispositivo de seguridad para evitar desbordamientos de agua. Algunos incorporan la versión con desagüe perimetral, estéticamente distintiva.



Agujero para grifo

Los fregaderos Barazza ya vienen con un agujero, de 3,5 cm diámetro, que permite instalar el grifo sin necesidad de taladrar la encimera de la cocina. Algunos modelos pueden personalizarse añadiendo un segundo y tercer agujero.

Desagüe redondo de 3" 1/2

Los desagües Barazza, fabricados con mayores espesores de acero inoxidable y materiales plásticos y provistos de junta, garantizan la máxima estanqueidad tanto en la cubeta como en el empalme entre desagüe y sifón.



Sifón salvaespacio

Los fregaderos Barazza incluyen sifón salvaespacio, un sifón de pequeño tamaño que ocupa un menor volumen y permite utilizar más fácilmente el espacio situado bajo la zona de lavado.

Tapón pop-up Smart y otros tapones pop-up



Los tapones pop-up permiten (mediante presión en el modelo Smart o rotación en los demás) vaciar el fregadero sin necesidad de introducir las manos en él.



Tapón de acero inoxidable



El tapón, práctico y elegante, es el accesorio ideal para cualquier fregadero. Fabricado en AISI 304, un acero inoxidable de alta calidad que garantiza resistencia a los esfuerzos, el tapón Barazza ofrece durabilidad y una gran facilidad de limpieza.



Funciones de grifos y accesorios

Barazza ofrece una serie completa de grifos y accesorios funcionales de diseño avanzado, como la tapa de cubeta de acero inoxidable, las cestas, las tablas de cortar y el escurrepasta, de acero inoxidable y otros materiales, pensados para facilitar el trabajo en la cocina.



Fregaderos reversibles

Algunos fregaderos de la gama son reversibles, es decir, están estudiados y fabricados para poderse instalar indistintamente con el escurridor colocado a la derecha o a la izquierda de la cubeta.

FREGADEROS DE ACERO INOXIDABLE de encastre, enrasado y bajo encimera

Mueble bajo

40/45

50/60

80

MIZU




p.130 p.131



p.131

FLEXI




MOOD



p.278

EASY




p.281



p.282

B_SMART



p.284



p.284



p.284 p.284

B_OPEN



p.286



p.286 p.286 p.286

UNIQUE



p.288



p.288 p.288 p.288

LAB CON REBAJE



p.291




p.291

LAB MAT CON REBAJE



LAB COVER



p.295

B_FREE



B_FAST



p.299 p.299



p.300



p.299 p.300

B_LEVEL



p.302



p.302



p.302

SELECT



p.304 p.304 p.305



p.130



p.275



p.275



p.275



p.278



p.278



p.278



p.281



p.281



p.282



p.282



p.283



p.283



p.283



p.291



p.291



p.293



p.293



p.295



p.297



p.297



p.299



p.300



p.302



p.305




p.305



p.276



p.276



p.276

FREGADEROS CUADRADOS DE ACERO INOXIDABLE de encastre y enrasado

Mueble bajo

30

40

45

50

FLEXI

RADIO DE Radio "15"



p.311




p.311



p.311

RADIO DE Radio "15" VINTAGE



p.314

RADIO DE Radio "12"



p.316



p.316

RADIO DE Radio "0"



p.320



p.320

FREGADEROS CUADRADOS DE ACERO INOXIDABLE bajo encimera

Mueble bajo

RADIO DE Radio "15"



p.311



p.311

RADIO DE Radio "15" VINTAGE



p.314

RADIO DE Radio "12"


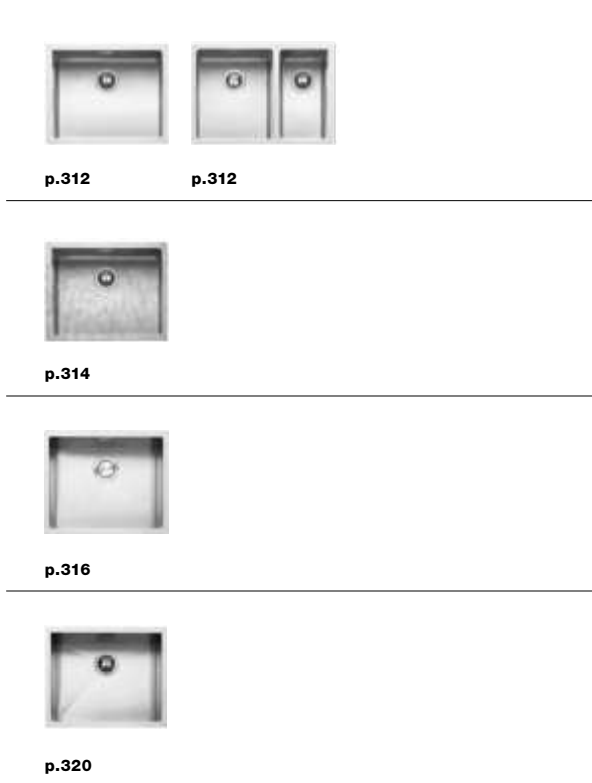


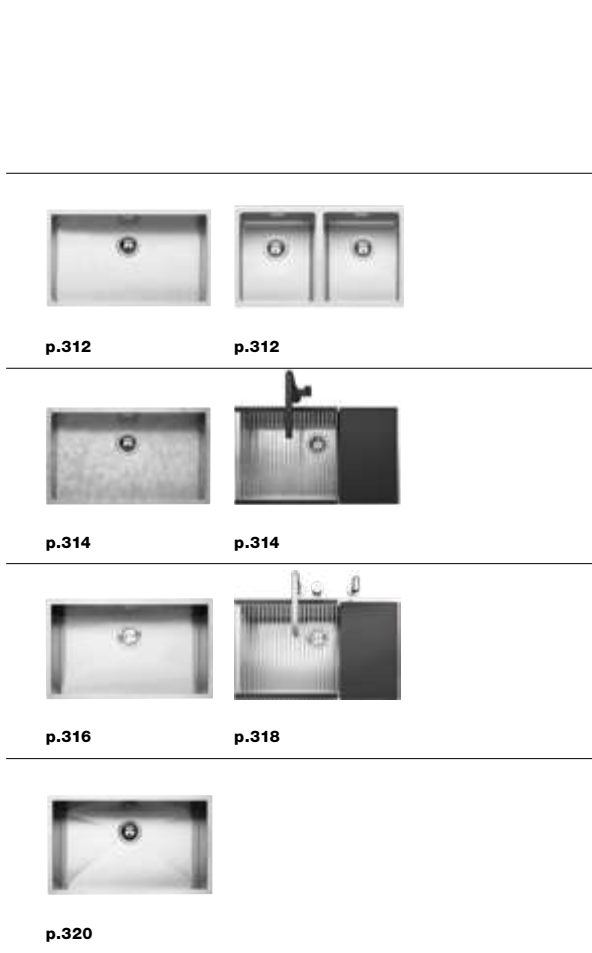



p.316

RADIO DE Radio "0"



p.320





FREGADEROS KIT de encastre, enrasado y bajo encimera

Mueble bajo

80





90 - 100

120

<p>FLEXI KIT</p>			 <p>p.275 p.275</p>	 <p>p.276 p.276</p>
<p>MOOD KIT</p>			 <p>p.278</p>	
<p>EASY KIT</p>			 <p>p.283</p>	
<p>B_SMART KIT</p>		 <p>p.284</p>		
<p>B_OPEN KIT</p>		 <p>p.286</p>		
<p>UNIQUE KIT</p>		 <p>p.288</p>		
<p>LAB CON REBAJE KIT</p>			 <p>p.291</p>	
<p>LAB MAT CON REBAJE KIT</p>			 <p>p.293</p>	
<p>B_FREE KIT</p>			 <p>p.297</p>	

FREGADEROS CUADRADOS KIT de encastre y enrasado

Mueble bajo

<p>RADIO DE Radio "15" VINTAGE</p>		 <p>p.314</p>		
<p>RADIO DE Radio "12"</p>		 <p>p.318</p>		

Fregaderos Kit

Los fregaderos y fregaderos cuadrados Barazza, en su versión Kit, ofrecen un perfecto equilibrio entre belleza estética y funcionalidad avanzada.

FREGADEROS DE ACERO INOXIDABLE

Los fregaderos Barazza de acero inoxidable se caracterizan por una sofisticada filosofía estética y un diseño 100 % ergonómico, ofreciendo una alta funcionalidad unida a una gran comodidad de uso y mantenimiento en una gama muy diversa: una o dos cubetas, con y sin escurridor y disponibles en distintas formas y medidas.



FREGADEROS Y
FREGADEROS CUADRADOS
ACERO INOXIDABLE

FLEXI

Los fregaderos Flexi, funcionales y ergonómicos gracias a sus generosas dimensiones de 86 y 105 cm y a la inédita anchura incrementada de 56 cm, también están disponibles en acabados negros y con grifo negro incluido.



FREGADEROS FLEXI

encastre canto plano y enrasado

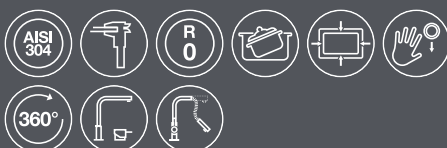
Fregadero Flexi de encastre y enrasado de 86x56
1 cubeta con rebaje



Fregadero Flexi Combi de encastre y enrasado de 86x56
1 cubeta con rebaje + grifo

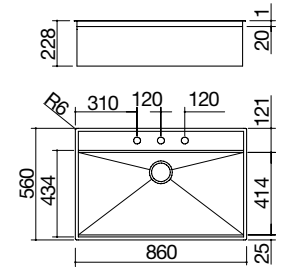


Fregadero Flexi Kit de encastre y enrasado de 86x56
1 cubeta con rebaje + Kit de accesorios y grifo



Accesorios: 8 17 20 25 40 43 61 62 66

- acero inoxidable AISI 304 de gran espesor
- cubeta con radio de radio "0"
- medidas de la cubeta: 83x41,4x20,7 h
- cubeta con rebaje para deslizamiento de accesorios
- equipamiento: desagüe de 3" 1/2, tapón pop-up Smart, tapón de acero inoxidable y rebosadero con desagüe perimetral
- agujero para grifo: 3 agujeros de serie
- mueble bajo para integración de la cubeta: 90
- hueco de encastre: 84x54 cm enrasado de encimera: ver web



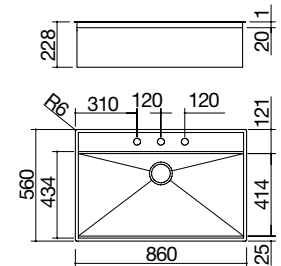
ACERO INOXIDABLE SATINADO

cód. 1LFX91



Accesorios: 8 17 20 25 40 43 61 62 66

- acero inoxidable AISI 304 de gran espesor
- cubeta con radio de radio "0"
- medidas de la cubeta: 83x41,4x20,7 h
- cubeta con rebaje para deslizamiento de accesorios
- equipamiento: desagüe de 3" 1/2 negro, tapón pop-up Smart negro, rebosadero negro con desagüe perimetral, grifo mezclador Soul con monomando independiente y ducha extraíble 1RUBSORN
- agujero para grifo: 3 agujeros de serie
- mueble bajo para integración de la cubeta: 90
- hueco de encastre: 84x54 cm enrasado de encimera: ver web



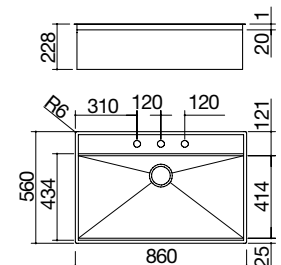
ACERO INOXIDABLE SATINADO

cód. 1LFX91N



Accesorios: 8 17 20 25 40 62 66

- acero inoxidable AISI 304 de gran espesor
- cubeta con radio de radio "0"
- medidas de la cubeta: 83x41,4x20,7 h
- cubeta con rebaje para deslizamiento de accesorios
- equipamiento: desagüe de 3" 1/2 negro, tapón pop-up Smart negro, rebosadero negro con desagüe perimetral, tabla de cortar de HPL negro 1TOF26N, tapa de cubeta perforada de acero inoxidable con escurreplatos de HPL negro 1CIFX, grifo mezclador Soul con monomando independiente y ducha extraíble 1RUBSORN
- agujero para grifo: 3 agujeros de serie
- mueble bajo para integración de la cubeta: 90
- hueco de encastre: 84x54 cm enrasado de encimera: ver web



ACERO INOXIDABLE SATINADO

cód. 1LFX91NK

FREGADEROS FLEXI

encastre canto plano y enrasado

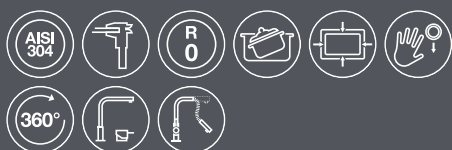
Fregadero Flexi de encastre y enrasado de 105x56
1 cubeta con rebaje



Fregadero Flexi Combi de encastre y enrasado de 105x56
1 cubeta con rebaje + grifo

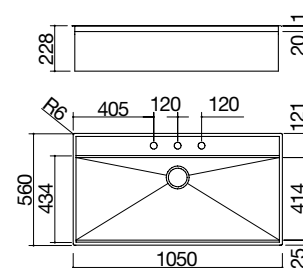


Fregadero Flexi Kit de encastre y enrasado de 105x56
1 cubeta con rebaje + Kit de accesorios y grifo



Accesorios: 8 17 20 25 40 43 61 62 66

- acero inoxidable AISI 304 de gran espesor
- cubeta con radio de radio "0"
- medidas de la cubeta: 102x41,4x20,7 h
- cubeta con rebaje para deslizamiento de accesorios
- equipamiento: desagüe de 3" 1/2, tapón pop-up Smart, tapón de acero inoxidable y rebosadero con desagüe perimetral
- agujero para grifo: 3 agujeros de serie
- mueble bajo para integración de la cubeta: 120
- hueco de encastre: 103x54 cm
enrasado de encimera: ver web



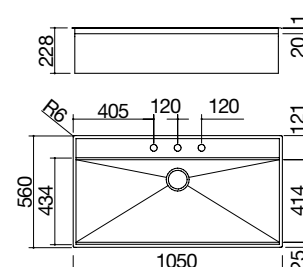
ACERO INOXIDABLE SATINADO

cód. 1LFX101



Accesorios: 8 17 20 25 40 43 61 62 66

- acero inoxidable AISI 304 de gran espesor
- cubeta con radio de radio "0"
- medidas de la cubeta: 102x41,4x20,7 h
- cubeta con rebaje para deslizamiento de accesorios
- equipamiento: desagüe de 3" 1/2 negro, tapón pop-up Smart negro, rebosadero negro con desagüe perimetral, grifo mezclador Soul con monomando independiente y ducha extraíble 1RUBSORN
- agujero para grifo: 3 agujeros de serie
- mueble bajo para integración de la cubeta: 120
- hueco de encastre: 103x54 cm
enrasado de encimera: ver web



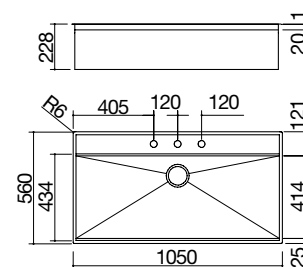
ACERO INOXIDABLE SATINADO

cód. 1LFX101N



Accesorios: 8 17 20 25 40 61 66

- acero inoxidable AISI 304 de gran espesor
- cubeta con radio de radio "0"
- medidas de la cubeta: 102x41,4x20,7 h
- cubeta con rebaje para deslizamiento de accesorios
- equipamiento: desagüe de 3" 1/2 negro, tapón pop-up Smart negro, rebosadero negro con desagüe perimetral, tabla de cortar de HPL negro 1TOF26N, bandeja perforada de acero inoxidable con escurrplatos de HPL negro 1VSFX, grifo mezclador Soul con monomando independiente y ducha extraíble 1RUBSORN
- agujero para grifo: 3 agujeros de serie
- mueble bajo para integración de la cubeta: 120
- hueco de encastre: 103x54 cm
enrasado de encimera: ver web




ACERO INOXIDABLE SATINADO

cód. 1LFX101NK



FREGADEROS Y
 FREGADEROS CUADRADOS
 ACERO INOXIDABLE

Accesorios:




8
cód. 1TOF26




17
cód. 1VOF




20
cód. 1VSOF



25
cód. 1CIVQ




40
cód. 1CITN




43
cód. 1TOF26N



61
cód. 1CIFX



62
cód. 1VSFX



66
cód. 1GLN

Equipamiento de serie: ganchos de fijación, sifón salvaespacio con conexión para lavavajillas, embalaje de cartón.
 El grifo mezclador no viene incluido con los fregaderos cód. 1LFX91, 1LFX101.

FREGADEROS MOOD encastre con canto 4 mm macizo

Fregadero Mood de encastre de 86x51

1 cubeta + plano de apoyo rebajado



Fregadero Mood de encastre de 86x51

2 cubetas



Fregadero Mood de encastre de 86x51

1 cubeta



Fregadero Mood Kit de encastre de 86x51

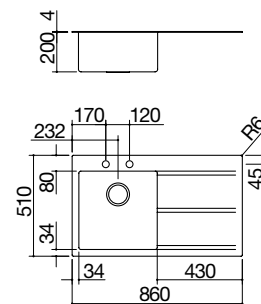
1 cubeta + Kit de accesorios y grifo



NEW

Accesorios: 45 46 47 71

- placa de acero inoxidable AISI 304 de 4 mm de espesor
- cubeta con radio de radio "12" incorporado, de acero inox. AISI 304
- medidas de la cubeta: 40x40x20 h
- equipamiento: desagüe de 3" 1/2, tapón pop-up, tapón de acero inoxidable, rebosadero con desagüe perimetral
- agujero para grifo: 2 agujeros de serie
- mueble bajo para integración de la cubeta: 50
- hueco de encastre: 84x49 cm



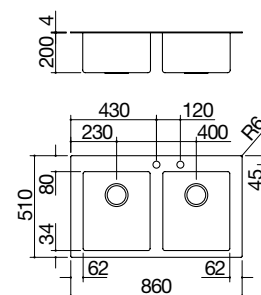
ACERO INOX. SATINADO 4 mm plano de apoyo a dcha. cód. 1LMDR91D

ACERO INOX. SATINADO 4 mm plano de apoyo a izda. cód. 1LMDR91S

NEW

Accesorios: 8 17 20 25 40 43 45 46 47 61 62 66 71

- placa de acero inoxidable AISI 304 de 4 mm de espesor
- cubetas con radio de radio "12" incorporados, de acero inox. AISI 304
- medidas de las cubetas: 34x40x20 h
- equipamiento: desagüe de 3" 1/2, tapón pop-up, tapón de acero inoxidable, rebosadero con desagüe perimetral
- agujero para grifo: 2 agujeros de serie
- mueble bajo para integración de las cubetas: 90
- hueco de encastre: 84x49 cm

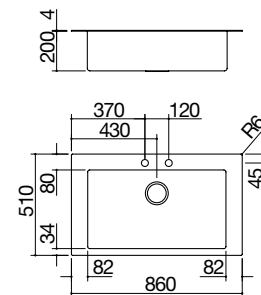


ACERO INOXIDABLE SATINADO 4 mm cód. 1LMDR92

NEW

Accesorios: 8 17 20 25 40 43 45 46 47 61 62 66 71

- placa de acero inoxidable AISI 304 de 4 mm de espesor
- cubeta con radio de radio "12" incorporado, de acero inox. AISI 304
- medidas de la cubeta: 70x40x20 h
- equipamiento: desagüe de 3" 1/2, tapón pop-up, tapón de acero inoxidable, rebosadero con desagüe perimetral
- agujero para grifo: 2 agujeros de serie
- mueble bajo para integración de la cubeta: 90
- hueco de encastre: 84x49 cm

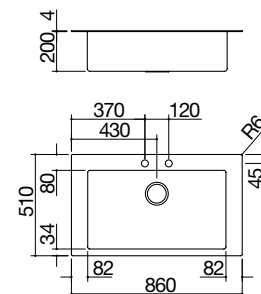


ACERO INOXIDABLE SATINADO 4 mm cód. 1LMDR91

NEW

Accesorios: 8 17 20 25 40 43 47 61 62 66 71

- placa de acero inoxidable AISI 304 de 4 mm de espesor
- cubeta con radio de radio "12" incorporado, de acero inox. AISI 304
- medidas de la cubeta: 70x40x20 h
- equipamiento: desagüe de 3" 1/2, tapón de acero inoxidable, rebosadero con desagüe perimetral, tabla de cortar Mood 1TGMD, rejilla multiuso 1GSPA, grifo mezclador Mood Top de acero inoxidable AISI 316 con monomando independiente 1RUBMDT
- agujero para grifo: 2 agujeros de serie
- mueble bajo para integración de la cubeta: 90
- hueco de encastre: 84x49 cm



ACERO INOXIDABLE SATINADO 4 mm cód. 1LMDR91K


MOOD

Cuando el diseño no renuncia a la funcionalidad: el fregadero Mood Kit incluye una tabla de cortar de HPL negro y una rejilla multiuso Roll-Up que sirve a la vez para escurrir los alimentos y como soporte para cacerolas y que, después del uso, se puede guardar fácilmente en espacios reducidos. El grifo mezclador Mood Top de acero inoxidable AISI 316 completa la oferta de un espacio de trabajo que combina a la perfección valores estéticos y comodidad.



FREGADEROS Y FREGADEROS CUADRADOS ACERO INOXIDABLE

Accesorios:



8
cód. 1TOF26




17
cód. 1VOF




20
cód. 1VSOF




25
cód. 1CIVQ



40
cód. 1CITN



43
cód. 1TOF26N



45
cód. 1GSPA




46
cód. 1TGMD



47
cód. 1TGS



61
cód. 1CIFX



62
cód. 1VSFX



66
cód. 1GLN



71
cód. 1GQRN

Equipamiento de serie: ganchos de fijación, junta, sifón salvaespacio con conexión para lavavajillas, embalaje de cartón. El grifo mezclador no viene incluido con los fregaderos
cód. 1LMDR91D, 1LMDR91S, 1LMDR92, 1LMDR91.

EASY

Fregaderos caracterizados por profundas cubetas con radio de radio "15". Incluyen tapón del desagüe y están fabricados íntegramente en acero inoxidable de gran espesor.



FREGADEROS EASY

encastre canto plano y enrasado

Fregadero Easy de encastre y enrasado de 86x51
1 cubeta + escurridor



Fregadero Easy de encastre y enrasado de 86x51
2 cubetas

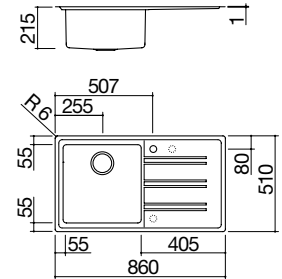


Fregadero Easy de encastre y enrasado de 86x51
1 cubeta



Accesorios: 8 17 20 25 40 43 61 62 66 71

- acero inoxidable AISI 304 de gran espesor
- cubeta con radio de radio "15"
- medidas de la cubeta: 40x40x21,5 h
- equipamiento: desagüe de 3" 1/2, tapón de acero inoxidable, rebosadero con desagüe perimetral
- agujero para grifo: 1 agujero de serie, 2.º y 3.º agujero bajo pedido
- mueble bajo para integración de la cubeta: 60
- hueco de encastre: 84x49 cm
enrasado de encimera: ver web



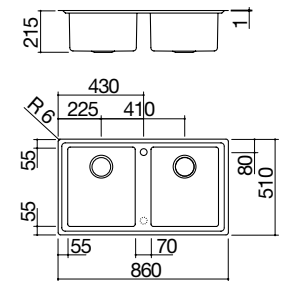
ACERO INOX. SATINADO escurridor a dcha. **cód. 1LES91PD**

ACERO INOX. SATINADO escurridor a izda. **cód. 1LES91PS**



Accesorios: 8 17 20 25 40 43 61 62 66

- acero inoxidable AISI 304 de gran espesor
- cubeta con radio de radio "15"
- medidas de las cubetas: 34x40x21,5 h
- equipamiento: desagüe de 3" 1/2, tapón de acero inoxidable, rebosadero con desagüe perimetral
- agujero para grifo: 1 agujero de serie, 2.º agujero bajo pedido
- mueble bajo para integración de las cubetas: 90
- hueco de encastre: 84x49 cm
enrasado de encimera: ver web



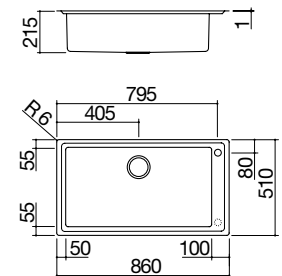
ACERO INOXIDABLE SATINADO

cód. 1LES92P



Accesorios: 8 17 20 25 40 43 61 62 66 71


- acero inoxidable AISI 304 de gran espesor
- cubeta con radio de radio "15"
- medidas de la cubeta: 71x40x21,5 h
- equipamiento: desagüe de 3" 1/2, tapón de acero inoxidable, rebosadero con desagüe perimetral
- agujero para grifo: 1 agujero de serie, 2.º agujero bajo pedido
- mueble bajo para integración de la cubeta: 90
- hueco de encastre: 84x49 cm
enrasado de encimera: ver web



ACERO INOXIDABLE SATINADO

cód. 1LES91P

Accesorios:




8
cód. 1TOF26




17
cód. 1VOF




20
cód. 1VSOF




25
cód. 1CIVQ




40
cód. 1CITN




43
cód. 1TOF26N



61
cód. 1CIFX



62
cód. 1VSFX



66
cód. 1GLN



71
cód. 1GQRN

Equipamiento de serie: ganchos de fijación, sifón salvaespacio con conexión para lavavajillas, embalaje de cartón. El grifo mezclador no viene incluido.

FREGADEROS EASY encastre con canto rebajado

Fregadero Easy de encastre de 86x50

1 cubeta + escurridor



Fregadero Easy de encastre de 86x50

2 cubetas



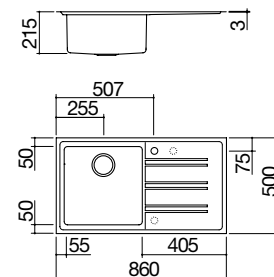
Fregadero Easy de encastre de 86x50

1 cubeta



Accesorios: 8 17 20 25 40 43 61 62 66 71

- acero inoxidable AISI 304 de gran espesor
- cubeta con radio de radio "15"
- medidas de la cubeta: 40x40x21,5 h
- equipamiento: desagüe de 3" 1/2, tapón de acero inoxidable, rebosadero con desagüe perimetral
- agujero para grifo: 1 agujero de serie, 2.º y 3.º agujero bajo pedido
- mueble bajo para integración de la cubeta: 60
- hueco de encastre: 84x48 cm



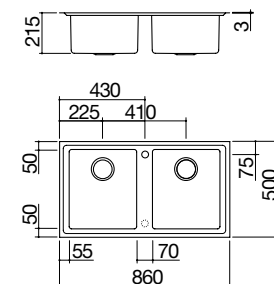
ACERO INOX. SATINADO escurridor a dcha. cód. 1LES91RD

ACERO INOX. SATINADO escurridor a izda. cód. 1LES91RS



Accesorios: 8 17 20 25 40 43 61 62 66

- acero inoxidable AISI 304 de gran espesor
- cubeta con radio de radio "15"
- medidas de las cubetas: 34x40x21,5 h
- equipamiento: desagüe de 3" 1/2, tapón de acero inoxidable, rebosadero con desagüe perimetral
- agujero para grifo: 1 agujero de serie, 2.º agujero bajo pedido
- mueble bajo para integración de las cubetas: 90
- hueco de encastre: 84x48 cm



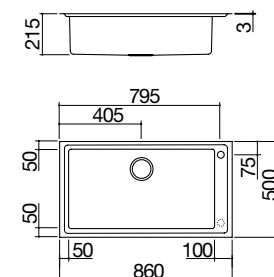
ACERO INOXIDABLE SATINADO

cód. 1LES92R



Accesorios: 8 17 20 25 40 43 61 62 66 71

- acero inoxidable AISI 304 de gran espesor
- cubeta con radio de radio "15"
- medidas de la cubeta: 71x40x21,5 h
- equipamiento: desagüe de 3" 1/2, tapón de acero inoxidable, rebosadero con desagüe perimetral
- agujero para grifo: 1 agujero de serie, 2.º agujero bajo pedido
- mueble bajo para integración de la cubeta: 90
- hueco de encastre: 84x48 cm



ACERO INOXIDABLE SATINADO

cód. 1LES91R

FREGADEROS EASY encastre con canto rebajado

Fregadero Easy Kit de encastre de 86x50
1 cubeta + Kit de accesorios y grifo




Fregadero Easy de encastre de 116x50
1 cubeta + escurridor



Fregadero Easy de encastre de 116x50
2 cubetas + escurridor



Accesorios:



8

cód. 1TOF26



17

cód. 1VOF




20

cód. 1VSOF



25

cód. 1CIVQ



40

cód. 1CITN




43

cód. 1TOF26N



61

cód. 1CIFX




62

cód. 1VSFX



66

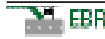
cód. 1GLN



71

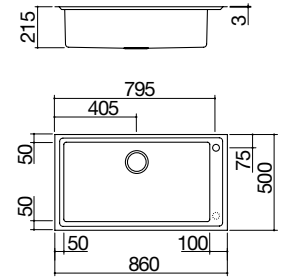
cód. 1GQRN

Equipamiento de serie: ganchos de fijación, junta, sifón salvaespacio con conexión para lavavajillas, embalaje de cartón. El grifo mezclador no viene incluido con los fregaderos cód. 1LES91RD, 1LES91RS, 1LES92R, 1LES91R, 1LES121RD, 1LES121RS, 1LES12RD, 1LES12RS.



Accesorios: 8 17 25 40 61 62 66 71

- acero inoxidable AISI 304 de gran espesor
- cubeta con radio de radio "15"
- medidas de la cubeta: 71x40x21,5 h
- equipamiento: desagüe de 3" 1/2, tapón de acero inoxidable, rebosadero con desagüe perimetral, tabla de cortar de HPL negro 1TOF26N, bandeja perforada con escurrerplatos de acero inoxidable 1VSOF, grifo mezclador Steel Ducha 1RUBMSTD
- agujero para grifo: 1 agujero de serie, 2.º agujero bajo pedido
- mueble bajo para integración de la cubeta: 90
- hueco de encastre: 84x48 cm



ACERO INOXIDABLE SATINADO

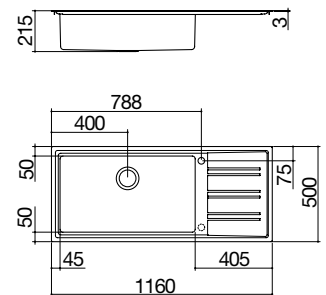
cód. 1LES91RK



NEW

Accesorios: 8 17 20 25 40 43 61 62 66 71

- acero inoxidable AISI 304 de gran espesor
- cubeta con radio de radio "15"
- medidas de la cubeta: 71x40x21,5 h
- equipamiento: desagüe de 3" 1/2, tapón de acero inoxidable, rebosadero con desagüe perimetral
- agujero para grifo: 1 agujero de serie, 2.º agujero bajo pedido
- mueble bajo para integración de la cubeta: 90
- hueco de encastre: 114x48 cm



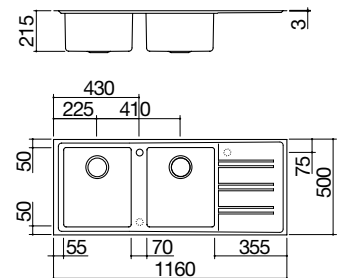
ACERO INOX. SATINADO escurridor a dcha. cód. 1LES121RD

ACERO INOX. SATINADO escurridor a izda. cód. 1LES121RS



Accesorios: 8 17 20 25 40 43 61 62 66

- acero inoxidable AISI 304 de gran espesor
- cubeta con radio de radio "15"
- medidas de las cubetas: 34x40x21,5 h
- equipamiento: desagüe de 3" 1/2, tapón de acero inoxidable, rebosadero con desagüe perimetral
- agujero para grifo: 1 agujero de serie, 2.º y 3.º agujero bajo pedido
- mueble bajo para integración de las cubetas: 90
- hueco de encastre: 114x48 cm



ACERO INOX. SATINADO escurridor a dcha. cód. 1LES12RD

ACERO INOX. SATINADO escurridor a izda. cód. 1LES12RS

FREGADEROS B_Smart encastre canto plano y enrasado

Fregadero B_Smart de encastre y enrasado de 39x50,5
1 cubeta



Fregadero B_Smart de encastre y enrasado de 55x50,5
1 cubeta



Fregadero B_Smart de encastre y enrasado de 76x50,5
1 cubeta



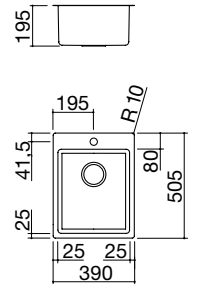
Fregadero B_Smart Kit de encastre y enrasado de 76x50,5
1 cubeta + Kit de accesorios y grifo



EBP FE NEW

Accesorios: 8 17 20 25 38 40
43 45 61 62 66

- acero inoxidable AISI 304 de gran espesor
- cubeta con radio de radio "15"
- medidas de la cubeta: 34x40x19,5 h
- equipamiento: desagüe de 3" 1/2, rebosadero con desagüe perimetral
- agujero para grifo
- mueble bajo para integración de la cubeta: 45
- hueco de encastre: 37x49 cm
enrasado de encimera: ver web



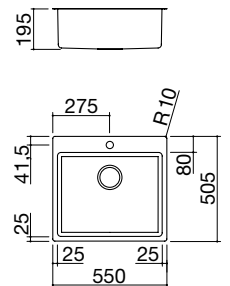
ACERO INOXIDABLE SATINADO

cód. 1LBS41

EBP FE NEW

Accesorios: 8 17 20 25 38 40
43 45 61 62 66 71

- acero inoxidable AISI 304 de gran espesor
- cubeta con radio de radio "15"
- medidas de la cubeta: 50x40x19,5 h
- equipamiento: desagüe de 3" 1/2, rebosadero con desagüe perimetral
- agujero para grifo
- mueble bajo para integración de la cubeta: 60
- hueco de encastre: 53x49 cm
enrasado de encimera: ver web



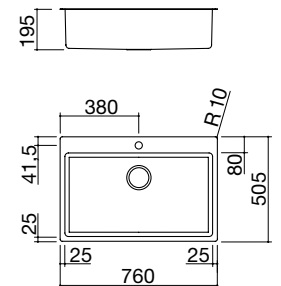
ACERO INOXIDABLE SATINADO

cód. 1LBS61

EBP FE NEW

Accesorios: 8 17 20 25 38 40
43 45 61 62 66 71

- acero inoxidable AISI 304 de gran espesor
- cubeta con radio de radio "15"
- medidas de la cubeta: 71x40x19,5 h
- equipamiento: desagüe de 3" 1/2, rebosadero con desagüe perimetral
- agujero para grifo
- mueble bajo para integración de la cubeta: 80
- hueco de encastre: 74x49 cm
enrasado de encimera: ver web



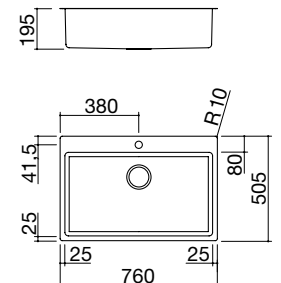
ACERO INOXIDABLE SATINADO

cód. 1LBS81

EBP FE NEW

Accesorios: 8 17 20 25 38 40
45 61 62 66 71

- acero inox. AISI 304 de gran espesor
- cubeta con radio de radio "15"
- medidas de la cubeta: 71x40x19,5 h
- equipamiento: desagüe de 3" 1/2, rebosadero con desagüe perimetral, tabla de cortar de HPL negro 1TOF26N, grifo mezclador Oficina Ducha cromado 1RUBMOF1C
- agujero para grifo
- mueble bajo para integración de la cubeta: 80
- hueco de encastre: 74x49 cm
enrasado de encimera: ver web



ACERO INOXIDABLE SATINADO


cód. 1LBS81K



B SMART

Fregaderos de encastre y enrasado muy versátiles gracias a la posibilidad de elegirlos en diversas medidas y combinarlos con diferentes kits: desde la bandeja perforada con escurreplatos de acero inoxidable a la tapa de cubeta con tabla de cortar de HPL negro, desde la cubeta perforada a la rejilla multiuso y muchos otros accesorios que transforman el fregadero en una auténtica encimera multifunción.

Accesorios:



8

cód. 1TOF26



17

cód. 1VOF



20

cód. 1VSOF



25

cód. 1CIVQ



38

cód. 1CPI




40

cód. 1CITN



43

cód. 1TOF26N




45

cód. 1GSPA




61

cód. 1CIFX




62

cód. 1VSFX



66

cód. 1GLN



71

cód. 1GQRN

Equipamiento de serie: ganchos de fijación, sifón salvaespacio con conexión para lavavajillas, embalaje de cartón. El grifo mezclador no viene incluido con los fregaderos cód. 1LBS41, 1LBS61, 1LBS81.

FREGADEROS B_OPEN encastre con canto rebajado

Fregadero B_Open de encastre de 58x51

1 cubeta



Fregadero B_Open de encastre de 79x51

2 cubetas



Fregadero B_Open de encastre de 79x51

1 cubeta



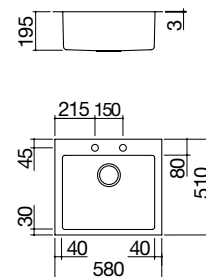
Fregadero B_Open Kit de encastre de 79x51

1 cubeta + Kit de accesorios y grifo



Accesorios: 8 17 20 25 40 43 45 61 62 66 71

- acero inoxidable AISI 304 de gran espesor
- cubeta con radio de radio "15"
- medidas de la cubeta: 50x40x19,5 h
- equipamiento: desagüe de 3" 1/2, tapón pop-up, tapón de acero inoxidable, rebosadero con desagüe perimetral
- agujero para grifo: 2 agujeros de serie
- mueble bajo para integración de la cubeta: 60
- hueco de encastre: 56x49 cm



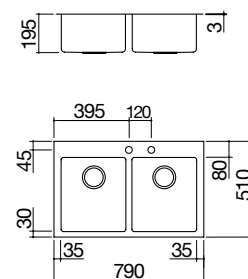
ACERO INOXIDABLE SATINADO

cód. 1LBO61



Accesorios: 8 17 20 25 40 43 45 61 62 66

- acero inoxidable AISI 304 de gran espesor
- cubeta con radio de radio "15"
- medidas de las cubetas: 34x40x19,5 h
- equipamiento: desagüe de 3" 1/2, tapón pop-up, tapón de acero inoxidable, rebosadero con desagüe perimetral
- agujero para grifo: 2 agujeros de serie
- mueble bajo para integración de las cubetas: 80
- hueco de encastre: 77x49 cm



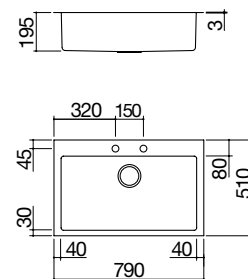
ACERO INOXIDABLE SATINADO

cód. 1LBO82



Accesorios: 8 17 20 25 40 43 45 61 62 66 71

- acero inoxidable AISI 304 de gran espesor
- cubeta con radio de radio "15"
- medidas de la cubeta: 71x40x19,5 h
- equipamiento: desagüe de 3" 1/2, tapón pop-up, tapón de acero inoxidable, rebosadero con desagüe perimetral
- agujero para grifo: 2 agujeros de serie
- mueble bajo para integración de la cubeta: 80
- hueco de encastre: 77x49 cm



ACERO INOXIDABLE SATINADO

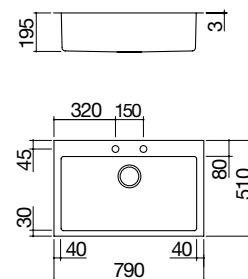
cód. 1LBO81



NEW

Accesorios: 8 20 25 40 45 61 62 66 71

- acero inox. AISI 304 de gran espesor
- cubeta con radio de radio "15"
- medidas de la cubeta: 71x40x19,5 h
- equipamiento: desagüe de 3" 1/2, tapón pop-up, tapón de acero inoxidable, rebosadero con desagüe perimetral, cubeta perforada de acero inoxidable 1VOF, tabla de cortar de HPL negro 1TOF26N, grifo mezclador Steel Ducha 1RUBMSTD
- agujero para grifo: 2 agujeros de serie
- mueble bajo para integración de la cubeta: 80
- hueco de encastre: 77x49 cm



ACERO INOXIDABLE SATINADO

cód. 1LBO8K


B_OPEN

Los fregaderos B_Open, imbuidos de un estilo minimalista y elegante, están disponibles con espaciosa cubetas con radio de radio "15" e incorporan tapón de desagüe de acero inoxidable y tapón pop-up. Por sus características, los fregaderos B_Open van dirigidos a un usuario que disfruta de la cocina con estilo y sentido práctico.



FREGADEROS Y FREGADEROS CUADRADOS ACERO INOXIDABLE

Accesorios:



8
cód. 1TOF26




17
cód. 1VOF



20
cód. 1VSOF




25
cód. 1CIVQ



40
cód. 1CITN




43
cód. 1TOF26N



45
cód. 1GSPA




61
cód. 1CIFX



62
cód. 1VSFX



66
cód. 1GLN



71
cód. 1GQRN

Equipamiento de serie: ganchos de fijación, junta, sifón salvaespacio con conexión para lavavajillas, embalaje de cartón. El grifo mezclador no viene incluido con los fregaderos cód. 1LBO61, 1LBO82, 1LBO81.

FREGADEROS UNIQUE encastre con canto rebajado

Fregadero Unique de encastre de 58x51 1 cubeta




Fregadero Unique de encastre de 79x51 2 cubetas



Fregadero Unique de encastre de 79x51 1 cubeta

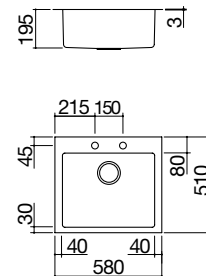


Fregadero Unique Kit de encastre de 79x51 1 cubeta + Kit de accesorios y grifo



Accesorios: 8 17 20 25 40 43 45 61 62 66 71

- acero inoxidable AISI 304 de gran espesor
- cubeta con radio de radio "15"
- medidas de la cubeta: 50x40x19,5 h
- equipamiento: desagüe de 3" ½, tapón pop-up, tapón de acero inoxidable, rebosadero con desagüe perimetral
- agujero para grifo: 2 agujeros de serie
- mueble bajo para integración de la cubeta: 60
- hueco de encastre: 56x49 cm



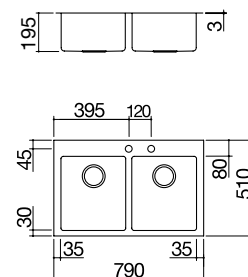
ACERO INOXIDABLE VINTAGE

cód. 1LUN61



Accesorios: 8 17 20 25 40 43 45 61 62 66

- acero inoxidable AISI 304 de gran espesor
- cubeta con radio de radio "15"
- medidas de las cubetas: 34x40x19,5 h
- equipamiento: desagüe de 3" ½, tapón pop-up, tapón de acero inoxidable, rebosadero con desagüe perimetral
- agujero para grifo: 2 agujeros de serie
- mueble bajo para integración de las cubetas: 80
- hueco de encastre: 77x49 cm



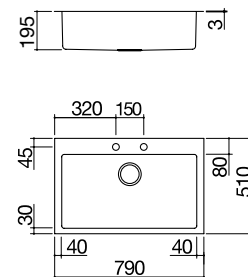
ACERO INOXIDABLE VINTAGE

cód. 1LUN82



Accesorios: 8 17 20 25 40 43 45 61 62 66 71

- acero inoxidable AISI 304 de gran espesor
- cubeta con radio de radio "15"
- medidas de la cubeta: 71x40x19,5 h
- equipamiento: desagüe de 3" ½, tapón pop-up, tapón de acero inoxidable, rebosadero con desagüe perimetral
- agujero para grifo: 2 agujeros de serie
- mueble bajo para integración de la cubeta: 80
- hueco de encastre: 77x49 cm



ACERO INOXIDABLE VINTAGE

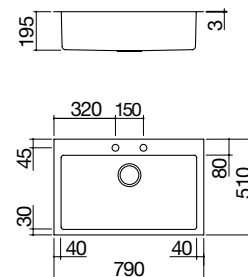
cód. 1LUN81



NEW

Accesorios: 8 17 20 25 40 61 62 66 71

- acero inox. AISI 304 de gran espesor
- cubeta con radio de radio "15"
- medidas de la cubeta: 71x40x19,5 h
- equipamiento: desagüe de 3" ½ negro, tapón pop-up Smart negro, rebosadero con desagüe perimetral, tabla de cortar de HPL negro 1TOF26N, rejilla multiuso 1GSPA, grifo mezclador Unique Two Ducha 1RUBUN2D
- agujero para grifo: 2 agujeros de serie
- mueble bajo para integración de la cubeta: 80
- hueco de encastre: 77x49 cm



ACERO INOXIDABLE VINTAGE

cód. 1LUN8K




FREGADEROS Y
FREGADEROS CUADRADOS
ACERO INOXIDABLE

UNIQUE

Fregaderos caracterizados por el inconfundible tratamiento del acero en acabado Vintage, una sofisticada interpretación estética de las líneas y un diseño ergonómico que facilita la fluidez de movimientos y el manejo de la vajilla.

Accesorios:



8
cód. 1TOF26




17
cód. 1VOF




20
cód. 1VSOF




25
cód. 1CIVQ



40
cód. 1CITN




43
cód. 1TOF26N




45
cód. 1GSPA




61
cód. 1CIFX



62
cód. 1VSFX



66
cód. 1GLN



71
cód. 1GQRN

Equipamiento de serie: ganchos de fijación, junta, sifón salvaespacio con conexión para lavavajillas, embalaje de cartón. El grifo mezclador no viene incluido con los fregaderos cód. 1LUN61, 1LUN82, 1LUN81.



LAB

El diseño minimalista de los fregaderos Lab los hace especialmente adecuados para alojar los diversos tipos de accesorios con los que se puede equipar el fregadero, manteniendo una marcada tendencia hacia la estética hi-tech, sin renunciar a la comodidad de una encimera versátil y multifunción.

FREGADEROS LAB CON REBAJE

encastre con canto plano, enrasado y bajo encimera

Fregadero Lab de encastre, enrasado y bajo encimera de 57x51
1 cubeta con rebaje



Fregadero Lab de encastre, enrasado y bajo encimera de 86x51
1 cubeta con rebaje

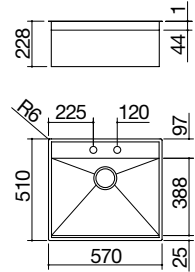


Fregadero Lab de encastre, enrasado y bajo encimera de 86x51
1 cubeta con rebaje + Kit de accesorios y grifo



Accesorios: 6 19 71

- acero inoxidable AISI 304 de gran espesor
- cubeta con radio de radio "0"
- medidas de la cubeta: 54x38,8x18,3 h
- cubeta con rebaje para deslizamiento de accesorios
- equipamiento: desagüe de 3" 1/2, tapón pop-up Smart, tapón de acero inoxidable y rebosadero con desagüe perimetral
- agujero para grifo: 2 agujeros de serie
- mueble bajo para integración de la cubeta:
 - encastre y enrasado: 60
 - bajo encimera: 80
- hueco de encastre: 56x49 cm
enrasado de encimera y bajo encimera: ver web



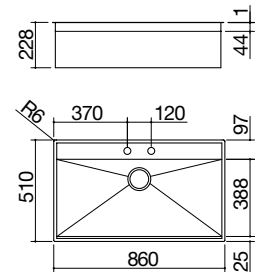
ACERO INOXIDABLE SATINADO

cód. 1LLB61



Accesorios: 6 19 67 71

- acero inoxidable AISI 304 de gran espesor
- cubeta con radio de radio "0"
- medidas de la cubeta: 83x38,8x18,3 h
- cubeta con rebaje para deslizamiento de accesorios
- equipamiento: desagüe de 3" 1/2, tapón pop-up Smart, tapón de acero inoxidable y rebosadero con desagüe perimetral
- agujero para grifo: 2 agujeros de serie
- mueble bajo para integración de la cubeta:
 - encastre y enrasado: 90
 - bajo encimera: 100
- hueco de encastre: 85x49 cm
enrasado de encimera y bajo encimera: ver web



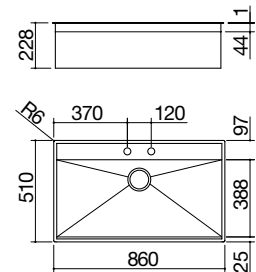
ACERO INOXIDABLE SATINADO

cód. 1LLB91



Accesorios: 67 71


- acero inoxidable AISI 304 de gran espesor
- cubeta con radio de radio "0"
- medidas de la cubeta: 83x38,8x18,3 h
- cubeta con rebaje para deslizamiento de accesorios
- equipamiento: desagüe de 3" 1/2, tapón de acero inoxidable, rebosadero con desagüe perimetral, tabla de cortar multiuso de acero inoxidable y HPL negro 1TBF, cubeta perforada de acero inoxidable 1VBF y grifo mezclador B_Free abatible con monomando independiente 1RUBMBFA
- agujero para grifo: 2 agujeros de serie
- mueble bajo para integración de la cubeta:
 - encastre y enrasado: 90
 - bajo encimera: 100
- hueco de encastre: 85x49 cm
enrasado de encimera y bajo encimera: ver web



ACERO INOXIDABLE SATINADO

cód. 1LLB91K

Accesorios:




6
cód. 1TBF



19
cód. 1VBF



67
cód. 1GQN



71
cód. 1GQRN

Equipamiento de serie: ganchos de fijación, sifón salva-espacio con conexión para lavavajillas, embalaje de cartón. El grifo mezclador no viene incluido con los fregaderos cód. 1LLB61, 1LLB91.

LAB MAT

El característico acabado Mate hace que el inconfundible estilo de Lab resulte aún más cómodo, tanto en el uso como en la limpieza. La particular conformación del fregadero con rebaje está concebida para facilitar en mayor medida la colocación y el deslizamiento de los accesorios de diversos kits, transformando a Lab en una auténtica encimera multifunción.



FREGADEROS LAB MAT CON REBAJE

de encastre con canto plano, enrasado y bajo encimera

Fregadero Lab Mat de encastre, enrasado y bajo encimera de 86x51
1 cubeta con rebaje

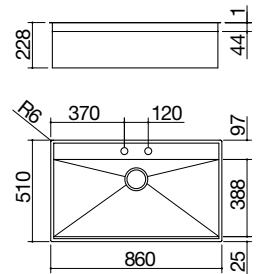


Fregadero Lab Mat Kit de encastre, enrasado y bajo encimera de 86x51
1 cubeta con rebaje + Kit de accesorios y grifo



Accesorios: 6 19 67 71

- acero inoxidable AISI 304 de gran espesor
- cubeta con radio de radio "0"
- medidas de la cubeta: 83x38,8x18,3 h
- cubeta con rebaje para deslizamiento de accesorios
- equipamiento: desagüe de 3" 1/2, tapón pop-up Smart, tapón de acero inoxidable, rebosadero con desagüe perimetral
- agujero para grifo: 2 agujeros de serie
- mueble bajo para integración de la cubeta:
 - encastre y enrasado: 90
 - bajo encimera: 100
- hueco de encastre: 85x49 cm
enrasado de encimera y bajo encimera: ver web



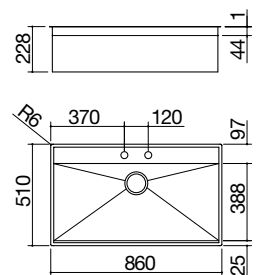
ACERO INOXIDABLE MATE

cód. 1LLBM91



Accesorios: 67 71


- acero inoxidable AISI 304 de gran espesor
- cubeta con radio de radio "0"
- medidas de la cubeta: 83x38,8x18,3 h
- cubeta con rebaje para deslizamiento de accesorios
- equipamiento: desagüe de 3" 1/2 negro, tapón pop-up Smart negro, rebosadero con desagüe perimetral, tabla de cortar multiuso de acero inoxidable y HPL negro 1TBF, cubeta perforada de acero inoxidable 1VBF y grifo mezclador Evo Ducha Black 1RUBEVDK
- agujero para grifo: 2 agujeros de serie
- mueble de instalación del fregadero:
 - encastre y enrasado: 90
 - bajo encimera: 100
- hueco de encastre: 85x49 cm
enrasado de encimera y bajo encimera: ver web



ACERO INOXIDABLE MATE

cód. 1LLBM91K

Accesorios:




6

cód. 1TBF




19

cód. 1VBF



67

cód. 1GQN



71

cód. 1GQRN

Equipamiento de serie: ganchos de fijación, sifón salva-espacio con conexión para lavavajillas, embalaje de cartón. El grifo mezclador no viene incluido con el fregadero cód. 1LLBM91.





LAB COVER

La elegancia y la comodidad son las protagonistas en el diseño del exclusivo fregadero Lab con cubeta radio "0" y tapa enrasada y amortiguador. El grifo abatible incluido de serie es extremadamente funcional.

FREGADEROS LAB COVER encastre canto plano y enrasado

Fregadero Lab Cover de encastre y enrasado de 57x51
1 cubeta con tapa + grifo

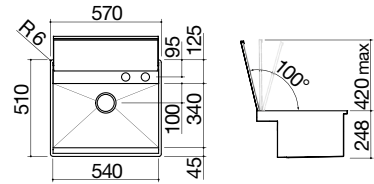


Fregadero Lab Cover de encastre y enrasado de 86x51
1 cubeta con tapa + grifo



Accesorios: 38 71

- acero inoxidable AISI 304 de gran espesor
- cubeta con radio de radio "0"
- medidas de la cubeta: 54x34x18,3 h
- tapa enrasada y amortiguador
- equipamiento: desagüe de 3" 1/2, rebosadero con desagüe perimetral, grifo mezclador B_Free abatible con mando a distancia 1RUBMBFA
- agujero para grifo: 2 agujeros de serie
- mueble de instalación del fregadero: 60
- hueco de encastre: 56x49 cm
- enrasado de encimera: ver web



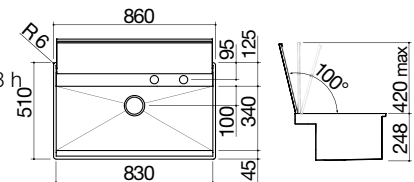
ACERO INOXIDABLE SATINADO

cód. 1LLB60



Accesorios: 38 71

- acero inoxidable AISI 304 de gran espesor
- cubeta con radio de radio "0"
- medidas de la cubeta: 83x34x18,3 h
- tapa enrasada y amortiguador
- equipamiento: desagüe de 3" 1/2, rebosadero con desagüe perimetral, grifo mezclador B_Free abatible con mando a distancia 1RUBMBFA
- agujero para grifo: 2 agujeros de serie
- mueble bajo para integración de la cubeta: 90
- hueco de encastre: 85x49 cm
- enrasado de encimera: ver web




ACERO INOXIDABLE SATINADO

cód. 1LLB90

Accesorios:



38
cód. 1CPI



71
cód. 1GQRN

Equipamiento de serie:
ganchos de fijación, sifón salvaespacio con conexión para lavavajillas, embalaje de cartón.



B_FREE

Los fregaderos B_Free incluyen tapón y rebosadero con desagüe perimetral; están disponibles con radio de radio "0" a lo largo de las aristas y "12" en el fondo de la cubeta, para facilitar la limpieza sin renunciar a la pureza del diseño.

Los fregaderos B_Free son el resultado ejemplar de la unión entre estética y funcionalidad.

FREGADEROS B_FREE encastre con canto cuadrado

Fregadero B_Free de encastre de 86x51 1 cubeta con rebaje



Fregadero B_Free Kit de encastre de 86x51 1 cubeta con rebaje + Kit de accesorios y grifo



Tabla de cortar multiuso

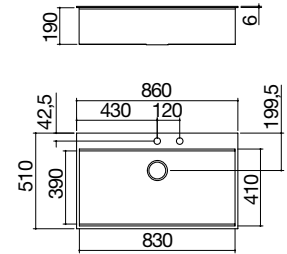


La funcionalidad de los fregaderos B_Free se ve reforzada por la amplia gama de accesorios, como la innovadora tabla de cortar multiuso de acero inoxidable y HPL negro, que sirve también de tapa de cubeta y escurridor.

EBC NEW

Accesorios: 6 19 71

- acero inoxidable AISI 304 de gran espesor
- aristas paredes verticales con radio de radio "0"
- aristas fondo de la cubeta con radio de radio "12"
- medidas de la cubeta: 83x39x19 h
- cubeta con rebaje para deslizamiento de accesorios
- equipamiento: desagüe de 3" 1/2, tapón de acero inoxidable, tapón pop-up y rebosadero con desagüe perimetral
- agujero para grifo: 2 agujeros de serie
- mueble bajo para integración de la cubeta: 90
- hueco de encastre: 84x49 cm



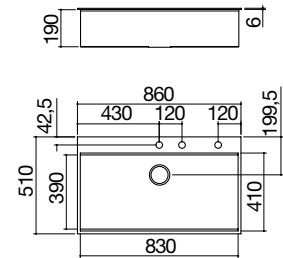
ACERO INOXIDABLE SATINADO

cód. 1LBF9

EBC NEW

Accesorios: 71


- acero inoxidable AISI 304 de gran espesor
- aristas paredes verticales con radio de radio "0"
- aristas fondo de la cubeta con radio de radio "12"
- medidas de la cubeta: 83x39x19 h
- cubeta con rebaje para deslizamiento de accesorios
- equipamiento: desagüe de 3" 1/2, tapón de acero inoxidable, rebosadero con desagüe perimetral, tabla de cortar multiuso de acero inoxidable y HPL negro 1TBF, cubeta perforada de acero inoxidable 1VBF y grifo mezclador B_Free Kit con monomando independiente y ducha extraíble 1RUBMBFRK
- agujero para grifo: 3 agujeros de serie
- mueble bajo para integración de la cubeta: 90
- hueco de encastre: 84x49 cm



ACERO INOXIDABLE SATINADO

cód. 1LBF9K

Accesorios:



6
cód. 1TBF



19
cód. 1VBF



71
cód. 1GQRN

Equipamiento de serie: ganchos de fijación, junta, sifón salvaespacio con conexión para lavavajillas, embalaje de cartón. El grifo mezclador no viene incluido con el fregadero cód. 1LBF9.



B_FAST

Los fregaderos B_Fast, provistos de un funcional escurridor y rebosadero con desagüe perimetral, están disponibles en varias medidas y variantes para satisfacer las necesidades específicas de diversos tipos de cocina.

FREGADEROS B_FAST encastre con canto rebajado


Fregadero B_Fast de encastre de 79x50
1 cubeta + escurridor



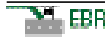
Fregadero B_Fast de encastre de 79x50
2 cubetas



Fregadero B_Fast de encastre de 86x50
1 cubeta + escurridor

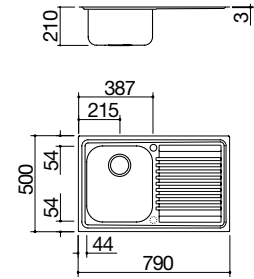


Fregadero B_Fast de encastre de 86x50
2 cubetas



Accesorios: **3 5 12 14 24 38**

- acero inoxidable AISI 304
- medidas de la cubeta: 34x39x21 h
- equipamiento: desagüe de 3" 1/2, rebosadero con desagüe perimetral
- agujero para grifo: 1 agujero de serie, 2.º agujero bajo pedido
- mueble bajo para integración de la cubeta: 45
- hueco de encastre: 77x48 cm



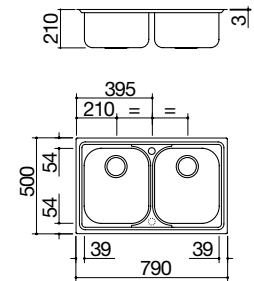
ACERO INOX. SATINADO escurridor a dcha. cód. 1LFS81D

ACERO INOX. SATINADO escurridor a izda. cód. 1LFS81S



Accesorios: **3 5 12 14 24 38**

- acero inoxidable AISI 304
- medidas de las cubetas: 34x39x21 h
- equipamiento: desagüe de 3" 1/2, rebosadero con desagüe perimetral
- agujero para grifo: 1 agujero de serie, 2.º agujero bajo pedido
- mueble bajo para integración de las cubetas: 80
- hueco de encastre: 77x48 cm



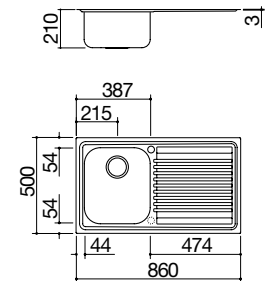
ACERO INOXIDABLE SATINADO

cód. 1LFS82



Accesorios: **3 5 12 14 24 38**

- acero inoxidable AISI 304
- medidas de la cubeta: 34x39x21 h
- equipamiento: desagüe de 3" 1/2, rebosadero con desagüe perimetral
- agujero para grifo: 1 agujero de serie, 2.º agujero bajo pedido
- mueble bajo para integración de la cubeta: 45
- hueco de encastre: 84x48 cm



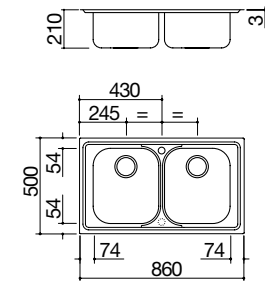
ACERO INOX. SATINADO escurridor a dcha. cód. 1LFS91D

ACERO INOX. SATINADO escurridor a izda. cód. 1LFS91S



Accesorios: **3 5 12 14 24 38**

- acero inoxidable AISI 304
- medidas de las cubetas: 34x39x21 h
- equipamiento: desagüe de 3" 1/2, rebosadero con desagüe perimetral
- agujero para grifo: 1 agujero de serie, 2.º agujero bajo pedido
- mueble bajo para integración de las cubetas: 90
- hueco de encastre: 84x48 cm




ACERO INOXIDABLE SATINADO


cód. 1LFS92

FREGADEROS B_FAST encastre con canto rebajado

Fregadero B_Fast de encastre de 100x50
1 cubeta + escurridor




Fregadero B_Fast de encastre de 116x50
2 cubetas + escurridor

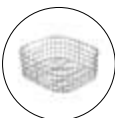


FREGADEROS B_FAST encastre con canto estándar

Fregadero B_Fast de encastre de 83x83
2 cubetas rinconeras + escurridor



Accesorios:



3

cód. 1CREI



5

cód. 1CREIM



11

cód. 1TRES



12

cód. 1TRE



14

cód. 1TREP



24

cód. 1CI91



38

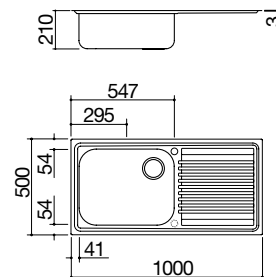
cód. 1CPI

Equipamiento de serie: ganchos de fijación, junta, sifón salvaespacio con conexión para lavavajillas, embalaje de cartón. El grifo mezclador no viene incluido.



Accesorios: 11 38

- acero inoxidable AISI 304
- medidas de la cubeta: 50x40x21 h
- equipamiento: desagüe de 3" 1/2, rebosadero con desagüe perimetral
- agujero para grifo: 1 agujero de serie, 2.º agujero bajo pedido
- mueble bajo para integración de la cubeta: 60
- hueco de encastre: 98x48 cm



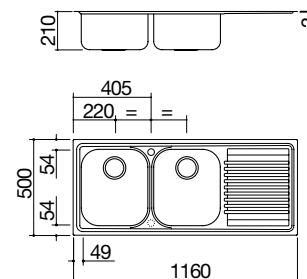
ACERO INOX. SATINADO escurridor a dcha. cód. 1LFS10D

ACERO INOX. SATINADO escurridor a izda. cód. 1LFS10S



Accesorios: 3 5 12 14 24 38

- acero inoxidable AISI 304
- medidas de las cubetas: 34x39x21 h
- equipamiento: desagüe de 3" 1/2, rebosadero con desagüe perimetral
- agujero para grifo: 1 agujero de serie, 2.º agujero bajo pedido
- mueble bajo para integración de las cubetas: 80
- hueco de encastre: 114x48 cm



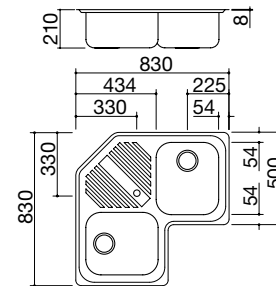
ACERO INOX. SATINADO escurridor a dcha. cód. 1LFS12D

ACERO INOX. SATINADO escurridor a izda. cód. 1LFS12S



Accesorios: 3 5 12 14 24 38

- acero inoxidable AISI 304
- medidas de las cubetas: 34x39x21 h
- equipamiento: desagüe de 3" 1/2, rebosadero con desagüe perimetral
- agujero para grifo: 1 agujero de serie
- mueble bajo para integración de las cubetas: 90x90
- hueco de encastre: ver web



ACERO INOXIDABLE SATINADO

cód. 1LFS82A



FREGADEROS Y
FREGADEROS CUADRADOS
ACERO INOXIDABLE

FREGADEROS B_LEVEL encastre con canto rebajado

Fregadero B_Level de encastre de 86x50
1 cubeta + escurridor



Fregadero B_Level de encastre de 86x50
2 cubetas



Fregadero B_Level de encastre de 100x50
1 cubeta y media + escurridor

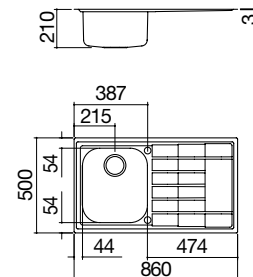


Fregadero B_Level de encastre de 116x50
2 cubetas + escurridor



Accesorios: 3 5 12 14 24

- acero inoxidable AISI 304 de gran espesor
- medidas de la cubeta: 34x39x21 h
- equipamiento: desagüe de 3" 1/2, tapón pop-up, agujero rebosadero
- agujero para grifo: 2 agujeros de serie
- mueble bajo para integración de la cubeta: 45
- hueco de encastre: 84x48 cm



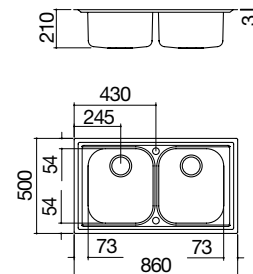
ACERO INOX. SATINADO escurridor a dcha. cód. 1LLV90/1D

ACERO INOX. SATINADO escurridor a izda. cód. 1LLV90/1S



Accesorios: 3 5 12 14 24

- acero inoxidable AISI 304 de gran espesor
- medidas de las cubetas: 34x39x21 h
- equipamiento: desagüe de 3" 1/2, tapón pop-up, agujero rebosadero
- agujero para grifo: 2 agujeros de serie
- mueble bajo para integración de las cubetas: 90
- hueco de encastre: 84x48 cm



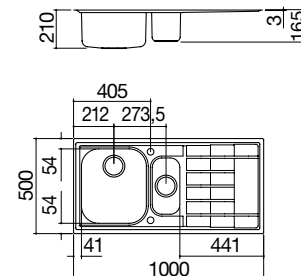
ACERO INOXIDABLE SATINADO

cód. 1LLV90/2



Accesorios: 3 5 12 13 14 24

- acero inoxidable AISI 304 de gran espesor
- medidas de las cubetas: 34x39x21 h y 15x30x16,5 h
- equipamiento: desagüe de 3" 1/2, tapón pop-up, agujero rebosadero
- agujero para grifo: 2 agujeros de serie
- mueble bajo para integración de las cubetas: 60
- hueco de encastre: 98x48 cm



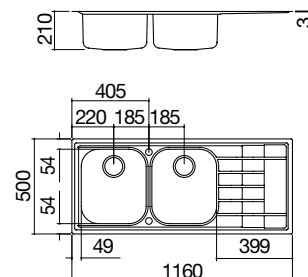
ACERO INOX. SATINADO escurridor a dcha. cód. 1LLV100/D

ACERO INOX. SATINADO escurridor a izda. cód. 1LLV100/S



Accesorios: 3 5 12 14 24

- acero inoxidable AISI 304 de gran espesor
- medidas de las cubetas: 34x39x21 h
- equipamiento: desagüe de 3" 1/2, tapón pop-up, agujero rebosadero
- agujero para grifo: 2 agujeros de serie
- mueble bajo para integración de las cubetas: 80
- hueco de encastre: 114x48 cm



ACERO INOX. SATINADO escurridor a dcha. cód. 1LLV120/2D

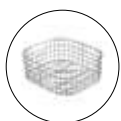
ACERO INOX. SATINADO escurridor a izda. cód. 1LLV120/2S

B_LEVEL

Los fregaderos B_Level se distinguen por su funcionalidad y versatilidad unidas a un diseño inconfundible.

FREGADEROS Y
FREGADEROS CUADRADOS
DE ACERO INOXIDABLE

Accesorios:



3

cód. 1CREI



5

cód. 1CREIM



12

cód. 1TRE



13

cód. 1TREPM



14

cód. 1TREP



24

cód. 1CI91

Equipamiento de serie: ganchos de fijación, junta, sifón salvaespacio con conexión para lavavajillas, embalaje de cartón. El grifo mezclador no viene incluido.



SELECT

Select es una gama completa de fregaderos disponibles en numerosas formas y medidas y caracterizados por una particular textura con círculos en relieve. Un diseño muy sofisticado para un consumidor que busca la exclusividad de los detalles.

FREGADEROS SELECT encastre con canto rebajado

Fregadero Select de encastre de 58,5x50
1 cubeta

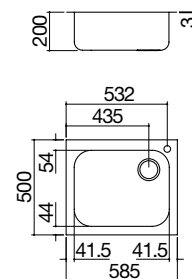


Fregadero Select de encastre de 58,5x50
1 cubeta y media



Accesorios: 11 38

- acero inoxidable AISI 304 de gran espesor
- medidas de la cubeta: 50x40x20 h
- equipamiento: desagüe de 3" 1/2, agujero rebosadero
- agujero para grifo: 1 agujero de serie
- mueble bajo para integración de la cubeta: 60
- hueco de encastre: 56x48 cm



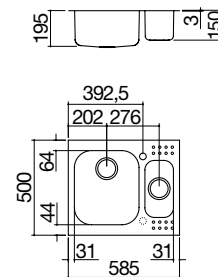
ACERO INOXIDABLE SATINADO

cód. 11S6060/1



Accesorios: 3 5 12 13 14 24 38

- acero inoxidable AISI 304 de gran espesor
- medidas de las cubetas: 34x39x19,5 h y 15x30x15 h
- equipamiento: desagüe de 3" 1/2, agujero rebosadero
- agujero para grifo: 1 agujero de serie, 2.º agujero bajo pedido
- mueble bajo para integración de las cubetas: 60
- hueco de encastre: 56x48 cm



ACERO INOXIDABLE SATINADO

cód. 11S6060

FREGADEROS SELECT encastre con canto rebajado

Fregadero Select de encastre de 86x50

1 cubeta + plano de apoyo



Fregadero Select de encastre de 86x50

2 cubetas



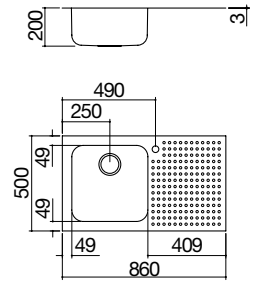
Fregadero Select de encastre de 116x50

2 cubetas + plano de apoyo



Accesorios: 11 38

- acero inoxidable AISI 304 de gran espesor
- medidas de la cubeta: 40x40x20 h
- equipamiento: desagüe de 3" 1/2, agujero rebosadero
- agujero para grifo: 1 agujero de serie
- mueble bajo para integración de la cubeta: 60
- hueco de encastre: 84x48 cm



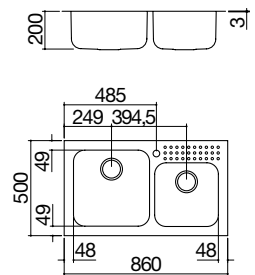
ACERO INOX. SATINADO plano de apoyo a dcha. cód. 11S9060/1D

ACERO INOX. SATINADO plano de apoyo a izda. cód. 11S9060/1S



Accesorios: 2 11 23 38

- acero inoxidable AISI 304 de gran espesor
- medidas de las cubetas: 40x40x20 h y 33x33x20 h
- equipamiento: desagüe de 3" 1/2, agujero rebosadero
- agujero para grifo: 1 agujero de serie
- mueble bajo para integración de las cubetas: 90
- hueco de encastre: 84x48 cm



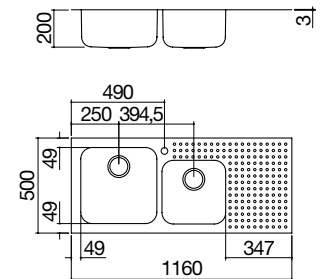
ACERO INOXIDABLE SATINADO

cód. 11S9060/2



Accesorios: 2 11 23 38

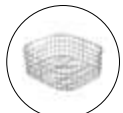
- acero inoxidable AISI 304 de gran espesor
- medidas de las cubetas: 40x40x20 h y 33x33x20 h
- equipamiento: desagüe de 3" 1/2, agujero rebosadero
- agujero para grifo: 1 agujero de serie
- mueble bajo para integración de las cubetas: 90
- hueco de encastre: 114x48 cm



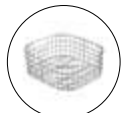
ACERO INOX. SATINADO plano de apoyo a dcha. cód. 11S12060/2D

ACERO INOX. SATINADO plano de apoyo a izda. cód. 11S12060/2S

Accesorios:



2
cód. 1CQI



3
cód. 1CREI



5
cód. 1CREIM



11
cód. 1TRES



12
cód. 1TRE



13
cód. 1TREP



14
cód. 1TREP



23
cód. 1CI33




24
cód. 1CI91



38
cód. 1CPI

Equipamiento de serie: ganchos de fijación, junta, sifón salvaespacio con conexión para lavavajillas, embalaje de cartón. El grifo mezclador no viene incluido.



FREGADEROS CUADRADOS DE ACERO INOXIDABLE

Barazza presenta una amplia gama de fregaderos cuadrados modulares fabricados íntegramente en acero inoxidable y con diversos acabados de elevado valor estético y funcional. Los fregaderos cuadrados están disponibles en numerosas variantes para poder combinarlos fácilmente con todos los productos de Barazza.



FREGADEROS Y
FREGADEROS CUADRADOS
ACERO INOXIDABLE



FREGADEROS FLEXI R. "0"

Esencial, minimalista y abierto a infinitas posibilidades gracias a su mayor profundidad, de 46 cm, y al rebaje del canto, que permite un deslizamiento fluido de los accesorios: la comodidad y la elegancia tienen un nuevo punto de encuentro.

FREGADEROS CUADRADOS FLEXI R. "0"

encastre canto plano y enrasado

Fregadero cuadrado Flexi R. "0" de 80x46
encastre y enrasado, 1 cubeta con rebaje



Fregadero cuadrado Flexi Vintage R. "0" de 80x46
encastre y enrasado, 1 cubeta con rebaje

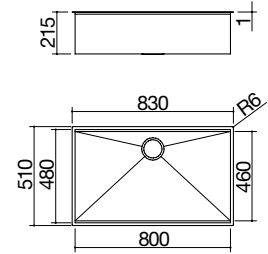


Los fregaderos Flexi pueden completarse con un exclusivo kit que incluye tapón pop-up Smart, desagüe y rebosadero con desagüe perimetral, todo el conjunto en un elegante acabado negro.



Accesorios: 18 21 44 63 64 65 67

- acero inoxidable AISI 304 de gran espesor
- medidas de la cubeta: 80x46x21,5 h
- cubeta con rebaje para deslizamiento de accesorios
- equipamiento: desagüe de 3" 1/2, tapón de acero inoxidable, rebosadero con desagüe perimetral
- mueble bajo para integración de la cubeta: 90
- hueco de encastre: 81x49 cm enrasado de encimera: ver web



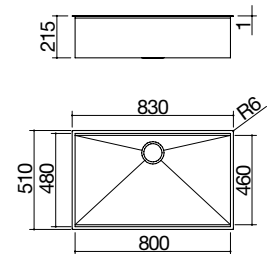
ACERO INOXIDABLE SATINADO

cód. 1QA841I



Accesorios: 18 21 44 63 64 65 67

- acero inoxidable AISI 304 de gran espesor
- medidas de la cubeta: 80x46x21,5 h
- cubeta con rebaje para deslizamiento de accesorios
- equipamiento: desagüe de 3" 1/2, tapón de acero inoxidable, rebosadero con desagüe perimetral
- mueble bajo para integración de la cubeta: 90
- hueco de encastre: 81x49 cm enrasado de encimera: ver web



ACERO INOXIDABLE VINTAGE

cód. 1QA841IV


Accesorios:




18
cód. 1VLB



21
cód. 1VSLB



44
cód. 1TGSL




63
cód. 1VSVQ



64
cód. 1SPSI



65
cód. 1SPSN



67
cód. 1GQN

Equipamiento de serie: ganchos de fijación, sifón salvaespacio con conexión para lavavajillas, embalaje de cartón. El grifo mezclador no viene incluido.

FREGADEROS CUADRADOS R. "15"

Funcionales y ergonómicos, los fregaderos cuadrados R. "15", además de facilitar enormemente la limpieza sin renunciar al diseño, disponen de la función rebosadero con desagüe perimetral.



FREGADEROS CUADRADOS R. "15" encastre canto plano, enrasado y bajo encimera

Fregadero cuadrado R. "15" de 18x40
encastre, enrasado y bajo encimera



Fregadero cuadrado R. "15" de 34x40
encastre, enrasado y bajo encimera



Fregadero cuadrado R. "15" de 40x40
encastre, enrasado y bajo encimera

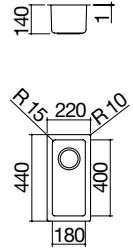


Fregadero cuadrado R. "15" de 45x40
encastre, enrasado y bajo encimera



Accesorios: 17 38 54 64 65

- acero inox. AISI 304 de gran espesor
- medidas de la cubeta: 18x40x14 h
- equipamiento: desagüe de 3" 1/2, rebosadero con desagüe perimetral
- mueble bajo para integración de la cubeta:
 - encastre y enrasado: 30
 - bajo encimera: 40
- hueco de encastre: 20x42 cm + corte para rebosadero
enrasado de encimera y bajo encimera: ver web



ACERO INOX. SATINADO de encastre y enrasado cód. 1X1840I

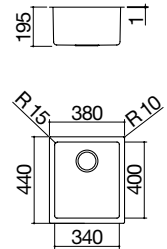
ACERO INOX. SATINADO bajo encimera cód. 1X1840S



Accesorios: 8 17 20 25 38 40 43 45

54 61 62 64 65 66

- acero inoxidable AISI 304 de gran espesor
- medidas de la cubeta: 34x40x19,5 h
- equipamiento: desagüe de 3" 1/2, rebosadero con desagüe perimetral
- mueble bajo para integración de la cubeta:
 - encastre y enrasado: 45
 - bajo encimera: 50
- hueco de encastre: 36x42 cm + corte para rebosadero
enrasado de encimera y bajo encimera: ver web



ACERO INOX. SATINADO de encastre y enrasado cód. 1X3440I

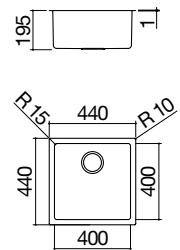
ACERO INOX. SATINADO bajo encimera cód. 1X3440S



Accesorios: 8 17 20 25 38 40 43 45

54 61 62 64 65 66 71

- acero inoxidable AISI 304 de gran espesor
- medidas de la cubeta: 40x40x19,5 h
- equipamiento: desagüe de 3" 1/2, rebosadero con desagüe perimetral
- mueble bajo para integración de la cubeta:
 - encastre y enrasado: 50
 - bajo encimera: 60
- hueco de encastre: 42x42 cm + corte para rebosadero
enrasado de encimera y bajo encimera: ver web



ACERO INOX. SATINADO de encastre y enrasado cód. 1X4040I

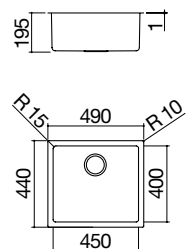
ACERO INOX. SATINADO bajo encimera cód. 1X4040S



Accesorios: 8 17 20 25 38 40 43 45

54 61 62 64 65 66 71

- acero inoxidable AISI 304 de gran espesor
- medidas de la cubeta: 45x40x19,5 h
- equipamiento: desagüe de 3" 1/2, rebosadero con desagüe perimetral
- mueble bajo para integración de la cubeta:
 - encastre y enrasado: 60
 - bajo encimera: 60
- hueco de encastre: 47x42 cm + corte para rebosadero
enrasado de encimera y bajo encimera: ver web



ACERO INOX. SATINADO de encastre y enrasado cód. 1X4540I

ACERO INOX. SATINADO bajo encimera cód. 1X4540S

FREGADEROS CUADRADOS R. "15" encastre canto plano, enrasado y bajo encimera

Fregadero cuadrado R. "15" de 50x40
encastre, enrasado y bajo encimera



Doble fregadero cuadrado R. "15" de 58,5x44
encastre, enrasado y bajo encimera



Fregadero cuadrado R. "15" de 71x40
encastre, enrasado y bajo encimera

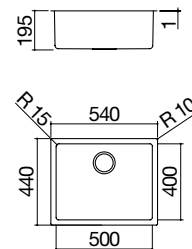


Doble fregadero cuadrado R. "15" de 75x44
encastre, enrasado y bajo encimera



Accesorios: 8 17 20 25 38 40 43 45
54 61 62 64 65 66 71

- acero inoxidable AISI 304 de gran espesor
- medidas de la cubeta: 50x40x19,5 h
- equipamiento: desagüe de 3" 1/2, rebosadero con desagüe perimetral
- mueble bajo para integración de la cubeta:
 - encastre y enrasado: 60
 - bajo encimera: 80
- hueco de encastre: 52x42 cm + corte para rebosadero
enrasado de encimera y bajo encimera: ver web



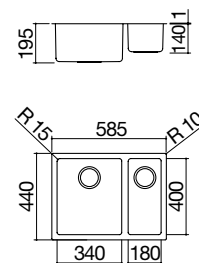
ACERO INOX. SATINADO de encastre y enrasado cód. 1X50401

ACERO INOX. SATINADO bajo encimera cód. 1X50405



Accesorios: 8 17 20 25 38 40 43 45
54 61 62 64 65 66

- acero inoxidable AISI 304 de gran espesor
- medidas de las cubetas: 34x40x19,5 h y 18x40x14 h
- equipamiento: desagüe de 3" 1/2, rebosadero con desagüe perimetral
- mueble bajo para integración de la cubeta:
 - encastre y enrasado: 60
 - bajo encimera: 80
- hueco de encastre: 56,5x42 cm + corte para rebosadero
enrasado de encimera y bajo encimera: ver web



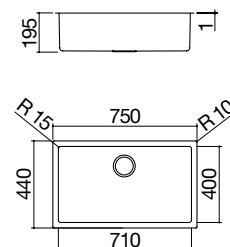
ACERO INOX. SATINADO de encastre y enrasado cód. 1X6421

ACERO INOX. SATINADO bajo encimera cód. 1X6425



Accesorios: 8 17 20 25 38 40 43 45
54 61 62 64 65 66 71

- acero inoxidable AISI 304 de gran espesor
- medidas de la cubeta: 71x40x19,5 h
- equipamiento: desagüe de 3" 1/2, rebosadero con desagüe perimetral
- mueble bajo para integración de la cubeta:
 - encastre y enrasado: 80
 - bajo encimera: 90
- hueco de encastre: 73x42 cm + corte para rebosadero
enrasado de encimera y bajo encimera: ver web



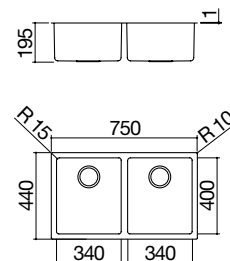
ACERO INOX. SATINADO de encastre y enrasado cód. 1X70401

ACERO INOX. SATINADO bajo encimera cód. 1X70405



Accesorios: 8 17 20 25 38 40 43 45
54 61 62 64 65 66

- acero inoxidable AISI 304 de gran espesor
- medidas de las cubetas: 34x40x19,5 h
- equipamiento: desagüe de 3" 1/2, rebosadero con desagüe perimetral
- mueble bajo para integración de la cubeta:
 - encastre y enrasado: 80
 - bajo encimera: 90
- hueco de encastre: 73x42 + corte para rebosadero
enrasado de encimera y bajo encimera: ver web


















ACERO INOX. SATINADO de encastre y enrasado cód. 1X8421

ACERO INOX. SATINADO bajo encimera cód. 1X8425



FREGADEROS Y
 FREGADEROS CUADRADOS
 ACERO INOXIDABLE

Accesorios:

- | | | | | |
|---|---|---|--|---|
|  8
cód. 1TOF26 |  17
cód. 1VOF |  20
cód. 1VSOF |  25
cód. 1CIVQ |  38
cód. 1CPI |
|  40
cód. 1CITN |  43
cód. 1TOF26N |  45
cód. 1GSPA |  54
cód. 1SPR |  61
cód. 1CIFX |
|  62
cód. 1VSFX |  64
cód. 1SPSI |  65
cód. 1SPSN |  66
cód. 1GLN |  71
cód. 1GQRN |

Equipamiento de serie: ganchos de fijación, sifón salvaespacio con conexión para lavavajillas, embalaje de cartón. El grifo mezclador no viene incluido.

FREGADEROS CUADRADOS

R. "15" VINTAGE encastre con canto plano, enrasado y bajo encimera

Fregadero cuadrado R. "15" Vintage de 34x40
encastre, enrasado y bajo encimera

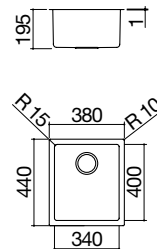


Accesorios: 8 17 20 25 38 40 43 45

NEW

54 61 62 64 65 66

- acero inoxidable AISI 304 de gran espesor
- medidas de la cubeta: 34x40x19,5 h
- equipamiento: desagüe de 3" 1/2, rebosadero con desagüe perimetral
- mueble bajo para integración de la cubeta:
 - encastre y enrasado: 45
 - bajo encimera: 50
- hueco de encastre: 36x42 cm + corte para rebosadero
enrasado de encimera y bajo encimera: ver web



ACERO INOXIDABLE VINTAGE

cód. 1X34V

Fregadero cuadrado R. "15" Vintage de 50x40
encastre, enrasado y bajo encimera

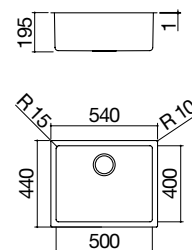


Accesorios: 8 17 20 25 38 40 43 45

NEW

54 61 62 64 65 66 71

- acero inoxidable AISI 304 de gran espesor
- medidas de la cubeta: 50x40x19,5 h
- equipamiento: desagüe de 3" 1/2, rebosadero con desagüe perimetral
- mueble bajo para integración de la cubeta:
 - encastre y enrasado: 60
 - bajo encimera: 80
- hueco de encastre: 52x42 cm + corte para rebosadero
enrasado de encimera y bajo encimera: ver web



ACERO INOXIDABLE VINTAGE

cód. 1X50V

Fregadero cuadrado R. "15" Vintage de 71x40
encastre, enrasado y bajo encimera

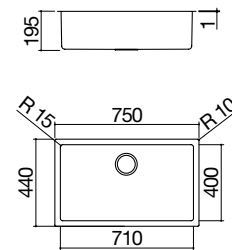


Accesorios: 8 17 20 25 38 40 43 45

NEW

54 61 62 64 65 66 71


- acero inoxidable AISI 304 de gran espesor
- medidas de la cubeta: 71x40x19,5 h
- equipamiento: desagüe de 3" 1/2, rebosadero con desagüe perimetral
- mueble bajo para integración de la cubeta:
 - encastre y enrasado: 80
 - bajo encimera: 90
- hueco de encastre: 73x42 cm + corte para rebosadero
enrasado de encimera y bajo encimera: ver web



ACERO INOXIDABLE VINTAGE

cód. 1X70V

Fregadero cuadrado R. "15" Kit Vintage de 71x40
encastre y enrasado, 1 cubeta + Kit de accesorios y grifo

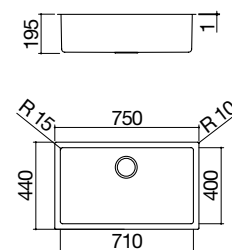


Accesorios: 8 17 20 25 38 40 43 45

NEW

54 61 62 64 65 66 71

- acero inoxidable AISI 304 de gran espesor
- medidas de la cubeta: 71x40x19,5 h
- equipamiento: desagüe de 3" 1/2 negro, rebosadero con desagüe perimetral, tabla de cortar de HPL negro 1TOF26N, rejilla multiuso 1GSPA y grifo mezclador Unique Two Ducha 1RUBUN2D
- mueble bajo para integración de la cubeta: 80
- hueco de encastre: 73x42 cm + corte para rebosadero
enrasado de encimera y bajo encimera: ver web

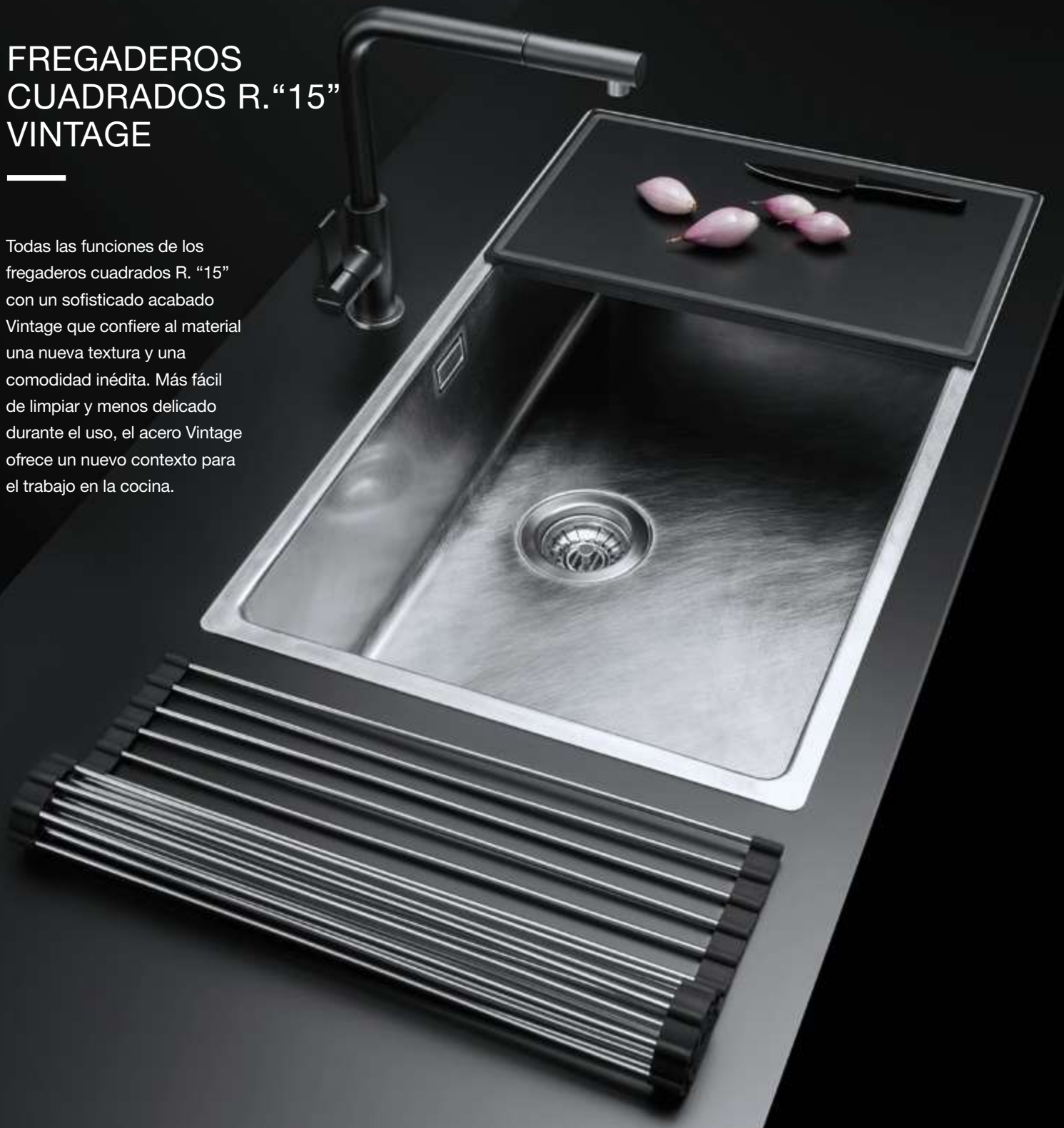


ACERO INOXIDABLE VINTAGE

cód. 1X70VK


FREGADEROS CUADRADOS R. "15" VINTAGE

Todas las funciones de los fregaderos cuadrados R. "15" con un sofisticado acabado Vintage que confiere al material una nueva textura y una comodidad inédita. Más fácil de limpiar y menos delicado durante el uso, el acero Vintage ofrece un nuevo contexto para el trabajo en la cocina.



FREGADEROS Y FREGADEROS CUADRADOS ACERO INOXIDABLE

Accesorios:




8
cód. 1TOF26



17
cód. 1VOF




20
cód. 1VSOF




25
cód. 1CIVQ




38
cód. 1CPI



40
cód. 1CITN




43
cód. 1TOF26N




45
cód. 1GSPA



54
cód. 1SPR



61
cód. 1CIFX




62
cód. 1VSFX




64
cód. 1SPSI



65
cód. 1SPSN



66
cód. 1GLN



71
cód. 1GQRN

Equipamiento de serie: ganchos de fijación, sifón salvaespacio con conexión para lavavajillas, embalaje de cartón.
El grifo mezclador no viene incluido con los fregaderos
cód. 1X34V, 1X50V, 1X70V.

FREGADEROS CUADRADOS R. "12" encastre canto plano, enrasado y bajo encimera

Fregadero cuadrado R. "12" de 34x40
encastre, enrasado y bajo encimera



Fregadero cuadrado R. "12" de 40x40
encastre, enrasado y bajo encimera



Fregadero cuadrado R. "12" de 50x40
encastre, enrasado y bajo encimera

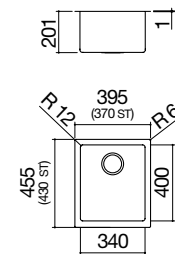


Fregadero cuadrado R. "12" de 70x40
encastre, enrasado y bajo encimera



EBP FE BE **Accesorios:** 8 17 20 25 40 43 45 54
NEW 61 62 64 65 66 71

- acero inoxidable AISI 304 de gran espesor
- medidas de la cubeta: 34x40x20 h
- equipamiento: desagüe de 3" 1/2, tapón de acero inoxidable, rebosadero con desagüe perimetral
- mueble bajo para integración de la cubeta:
 - encastre y enrasado: 45
 - bajo encimera: 50
- hueco de encastre: 37,5x43,7 cm
enrasado de encimera y bajo encimera: ver web

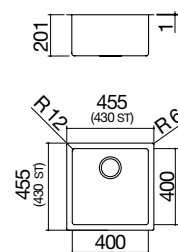


ACERO INOX. SATINADO de encastre y enrasado cód. 1QR34I

ACERO INOX. SATINADO bajo encimera cód. 1QR34S

EBP FE BE **Accesorios:** 8 17 20 25 40 43 45 54
NEW 61 62 64 65 66 71

- acero inoxidable AISI 304 de gran espesor
- medidas de la cubeta: 40x40x20 h
- equipamiento: desagüe de 3" 1/2, tapón de acero inoxidable, rebosadero con desagüe perimetral
- mueble bajo para integración de la cubeta:
 - encastre y enrasado: 50
 - bajo encimera: 60
- hueco de encastre: 43,5x43,7 cm
enrasado de encimera y bajo encimera: ver web

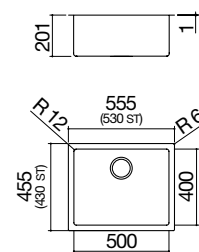


ACERO INOX. SATINADO de encastre y enrasado cód. 1QR40I

ACERO INOX. SATINADO bajo encimera cód. 1QR40S

EBP FE BE **Accesorios:** 8 17 20 25 40 43 45 54
NEW 61 62 64 65 66 71

- acero inoxidable AISI 304 de gran espesor
- medidas de la cubeta: 50x40x20 h
- equipamiento: desagüe de 3" 1/2, tapón de acero inoxidable, rebosadero con desagüe perimetral
- mueble bajo para integración de la cubeta:
 - encastre y enrasado: 60
 - bajo encimera: 80
- hueco de encastre: 53,5x43,7 cm
enrasado de encimera y bajo encimera: ver web

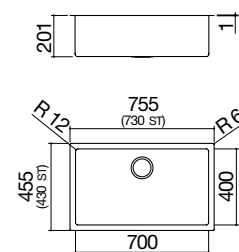


ACERO INOX. SATINADO de encastre y enrasado cód. 1QR50I

ACERO INOX. SATINADO bajo encimera cód. 1QR50S

EBP FE BE **Accesorios:** 8 17 20 25 40 43 45 54
NEW 61 62 64 65 66 71

- acero inoxidable AISI 304 de gran espesor
- medidas de la cubeta: 70x40x20 h
- equipamiento: desagüe de 3" 1/2, tapón de acero inoxidable, rebosadero con desagüe perimetral
- mueble bajo para integración de la cubeta:
 - encastre y enrasado: 80
 - bajo encimera: 90
- hueco de encastre: 73,5x43,7 cm
enrasado de encimera y bajo encimera: ver web



ACERO INOX. SATINADO de encastre y enrasado cód. 1QR70I

ACERO INOX. SATINADO bajo encimera cód. 1QR70S


FREGADEROS CUADRADOS R. "12"

Los fregaderos cuadrados R. "12", de alto valor estético, están disponibles en versión de encastre, enrasado de encimera y bajo encimera. Provistos de tapón y rebosadero con desagüe perimetral, representan la combinación perfecta entre comodidad y estilo en la cocina.



FREGADEROS Y
FREGADEROS CUADRADOS
ACERO INOXIDABLE

Accesorios:



8
cód. 1TOF26




17
cód. 1VOF




20
cód. 1VSOF




25
cód. 1CIVQ



40
cód. 1CITN



43
cód. 1TOF26N




45
cód. 1GSPA



54
cód. 1SPR



61
cód. 1CIFX



62
cód. 1VSFX



64
cód. 1SPSI



65
cód. 1SPSN



66
cód. 1GLN




71
cód. 1GQRN

Equipamiento de serie: ganchos de fijación, sifón salvaespacio con conexión para lavavajillas, embalaje de cartón. El grifo mezclador no viene incluido.

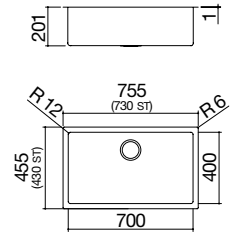
FREGADEROS CUADRADOS R. "12" KIT encastre canto plano y enrasado

Fregadero cuadrado R. "12" Kit de 70x40
encastre y enrasado, 1 cubeta + Kit de accesorios y grifo




Accesorios: 8 17 20 25 40 54 61
62 64 65 66 71

- acero inoxidable AISI 304 de gran espesor
- medidas de la cubeta: 70x40x20 h
- equipamiento: desagüe de 3" 1/2, tapón de acero inoxidable, rebosadero con desagüe perimetral, tabla de cortar de HPL negro 1TOF26N, rejilla multiuso 1GSPA y grifo mezclador Kit Top con monomando independiente y ducha extraíble 1RUBMRKT
- mueble bajo para integración de la cubeta: 80
- hueco de encastre: 73,5x43,7 cm enrasado de encimera: ver web



ACERO INOX. SATINADO de encastre y enrasado cód. 1QR70IK

Accesorios:



8
cód. 1TOF26




17
cód. 1VOF



20
cód. 1VSOF




25
cód. 1CIVQ




40
cód. 1CITN



54
cód. 1SPR



61
cód. 1CIFX



62
cód. 1VSFX




64
cód. 1SPSI



65
cód. 1SPSN



66
cód. 1GLN



71
cód. 1GQRN

Equipamiento de serie: ganchos de fijación, sifón salvaespacio con conexión para lavavajillas, embalaje de cartón.





FREGADEROS Y
FREGADEROS CUADRADOS
ACERO INOXIDABLE

FREGADEROS CUADRADOS R. "0" encastre canto plano, enrasado y bajo encimera

Fregadero cuadrado R. "0" de 34x40
encastre, enrasado y bajo encimera



Fregadero cuadrado R. "0" de 40x40
encastre, enrasado y bajo encimera



Fregadero cuadrado R. "0" de 50x40
encastre, enrasado y bajo encimera



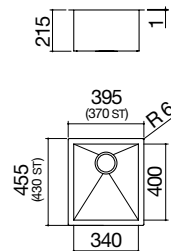
Fregadero cuadrado R. "0" de 70x40
encastre, enrasado y bajo encimera



Accesorios: 8 17 20 25 40 43 45 56

61 62 66 71 72

- acero inoxidable AISI 304 de gran espesor
- medidas de la cubeta: 34x40x21,5 h
- equipamiento: desagüe de 3" 1/2, agujero rebosadero
- mueble bajo para integración de la cubeta:
 - encastre y enrasado: 45
 - bajo encimera: 50
- hueco de encastre: 37,5x43,7 cm
enrasado de encimera y bajo encimera: ver web



ACERO INOX. SATINADO de encastre y enrasado cód. 1Q3440I

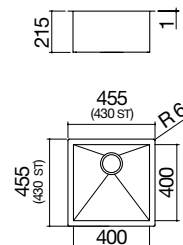
ACERO INOX. SATINADO bajo encimera cód. 1Q3440S



Accesorios: 8 17 20 25 40 43 45 56

61 62 66 71 72

- acero inoxidable AISI 304 de gran espesor
- medidas de la cubeta: 40x40x21,5 h
- equipamiento: desagüe de 3" 1/2, agujero rebosadero
- mueble bajo para integración de la cubeta:
 - encastre y enrasado: 50
 - bajo encimera: 60
- hueco de encastre: 43,5x43,7 cm
enrasado de encimera y bajo encimera: ver web



ACERO INOX. SATINADO de encastre y enrasado cód. 1Q4040I

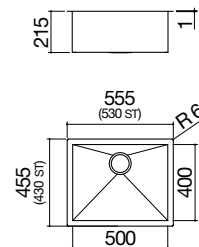
ACERO INOX. SATINADO bajo encimera cód. 1Q4040S



Accesorios: 8 17 20 25 40 43 45 56

61 62 66 71 72

- acero inoxidable AISI 304 de gran espesor
- medidas de la cubeta: 50x40x21,5 h
- equipamiento: desagüe de 3" 1/2, agujero rebosadero
- mueble bajo para integración de la cubeta:
 - encastre y enrasado: 60
 - bajo encimera: 80
- hueco de encastre: 53,5x43,7 cm
enrasado de encimera y bajo encimera: ver web



ACERO INOX. SATINADO de encastre y enrasado cód. 1Q5040I

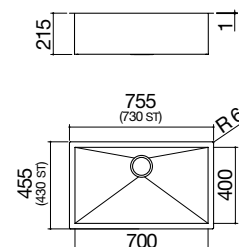
ACERO INOX. SATINADO bajo encimera cód. 1Q5040S



Accesorios: 8 17 20 25 40 43 45 56

61 62 66 71 72

- acero inoxidable AISI 304 de gran espesor
- medidas de la cubeta: 70x40x21,5 h
- equipamiento: desagüe de 3" 1/2, agujero rebosadero
- mueble bajo para integración de la cubeta:
 - encastre y enrasado: 80
 - bajo encimera: 90
- hueco de encastre: 73,5x43,7 cm
enrasado de encimera y bajo encimera: ver web




ACERO INOX. SATINADO de encastre y enrasado cód. 1Q7040I

ACERO INOX. SATINADO bajo encimera cód. 1Q7040S

FREGADEROS CUADRADOS R. "0"

Refinados, elegantes y caracterizados por un diseño puro y sobrio: son los fregaderos cuadrados en versión R. "0".

Accesorios:



8
cód. 1TOF26




17
cód. 1VOF




20
cód. 1VSOF



25
cód. 1CIVQ



40
cód. 1CITN



43
cód. 1TOF26N




45
cód. 1GSPA




56
cód. 1SPF




61
cód. 1CIFX



62
cód. 1VSFX



66
cód. 1GLN



71
cód. 1GQRN



72
cód. 1SPX

Equipamiento de serie: ganchos de fijación, sifón salvaespacio con conexión para lavavajillas, embalaje de cartón. El grifo mezclador no viene incluido.




FREGADEROS Y FREGADEROS CUADRADOS B_GRANITE

El diseño más sobrio se viste de un nuevo material para volver a sorprendernos. Los fregaderos y fregaderos cuadrados Barazza de B_Granite combinan las características estéticas de la piedra natural con la resistencia aportada por los polímeros. El resultado son fregaderos de un impacto visual garantizado y propiedades funcionales innovadoras.

FREGADEROS

CITY
pág. 326



FREGADEROS CUADRADOS

SOUL
pág. 336



SOUL
pág. 330



FREGADEROS Y FREGADEROS CUADRADOS DE B_GRANITE

opciones de instalación

Encastre con canto alto (EBAS)



Para fregaderos Soul y City.

EBAS

Bajo encimera (BE)



Los fregaderos cuadrados están integrados con elegancia por debajo de la encimera.

BE

FREGADEROS Y FREGADEROS CUADRADOS DE B_GRANITE

Características generales y leyenda de iconos

B_Granite

El B_Granite es un material compuesto obtenido de la unión de granito y resinas acrílicas; combinando las características de la piedra natural con la protección aportada por los polímeros, garantiza una excelente resistencia a las altas temperaturas y a los golpes, preservando el aspecto original de la piedra. El B_Granite está disponible en varios colores gracias a un proceso aplicado a 700 °C, en el que la elevada temperatura permite que las partículas del agente colorante penetren en el material, garantizando un dibujo uniforme. El B_Granite ofrece, además, una elevada protección antibacterias: el material está enriquecido con iones de plata, que inhiben la proliferación bacteriana, garantizando una mayor higiene del producto.



Funciones de grifos y accesorios

Barazza ofrece una serie completa de grifos y accesorios funcionales de diseño avanzado, como la tapa de cubeta, las cestas, las tablas de cortar y el escurrpasta, de acero inoxidable y otros materiales, pensados para facilitar el trabajo en la cocina.

Preinstalación para agujero de grifo

Los fregaderos de B_Granite Barazza vienen ya preparados para tres o más agujeros, de 3,5 cm diámetro, que permiten instalar grifos, duchas, controles remotos y tapones pop-up sin necesidad de taladrar la encimera de la cocina.

Desagüe redondo de 3" 1/2

Los desagües Barazza, fabricados con mayores espesores de acero inoxidable y materiales plásticos y provistos de junta, garantizan la máxima estanqueidad tanto en la cubeta como en el empalme entre desagüe y sifón.

Sifón salvaespacio

Los fregaderos Barazza incluyen sifón salvaespacio, un sifón de pequeño tamaño que ocupa un menor volumen y permite utilizar más fácilmente el espacio situado bajo la zona de lavado.

Cubetas de gran capacidad



Los productos que incluyen este plus se caracterizan por cubetas amplias y de elevada capacidad, que pueden contener grandes volúmenes de agua y recipientes de cocción de gran tamaño.



Tapón de acero inoxidable



Cómodo accesorio de acero inoxidable que, aparte de servir para taponar fácilmente la cubeta, mejora considerablemente su estética.



Rebosadero con desagüe perimetral



Todos los fregaderos Barazza están provistos de rebosadero, un dispositivo de seguridad para evitar desbordamientos de agua. Algunos incorporan la versión con desagüe perimetral, estéticamente distintiva.



FREGADEROS Y FREGADEROS CUADRADOS DE B_GRANITE de encastre y bajo encimera

Mueble bajo

| 60

| 80/90

FREGADEROS CITY

 EBAS



p.327



p.327



p.328



p.329

FREGADEROS SOUL

 EBAS



p.331



p.331



p.331



p.333



p.333



p.335



p.335



p.335

Fregaderos cuadrados SOUL

 BE



p.337



p.337



p.337



p.339



p.339



p.340



p.340



p.340

CITY

La belleza se da encuentro con la comodidad de nuevas formas, colores y materiales. El espíritu ecléctico del B_Granite se presta a dar vida a fregaderos con un rebaje especial que hace aún más práctico el uso de la rejilla de HPL. Una versatilidad que se observa también en los colores: City de B_Granite está disponible en 3 versiones, de color negro, gris y blanco, para adaptarse a cualquier contexto de gusto y estilo.



FREGADEROS CITY

encastre con canto alto

B_Granite negro

Fregadero City de encastre de 86x51
1 cubeta



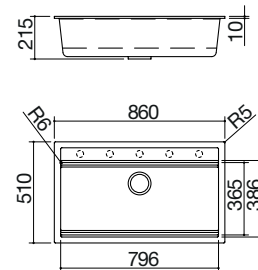
Fregadero City Kit de encastre de 86x51
1 cubeta + Kit de accesorios y grifo



EBAS NEW

Accesorios: 71

- medidas de la cubeta: 79,6x36,5x20 h
- equipamiento: desagüe de 3" 1/2, tapón de acero inoxidable y rebosadero con desagüe perimetral
- agujero para grifo: preparado para 5 agujeros
- mueble bajo para integración de la cubeta: 90
- hueco de encastre: 84x48 cm

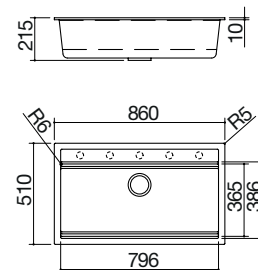


B_GRANITE NEGRO

cód. 1LCY91N

EBAS NEW


- medidas de la cubeta: 79,6x36,5x20 h
- equipamiento: desagüe de 3" 1/2, tapón de acero inoxidable, rebosadero con desagüe perimetral, 2 rejillas de apoyo para fondo de cubeta de HPL 1GQRN, grifo mezclador Soul 1RUBSORN
- agujero para grifo: preparado para 5 agujeros
- mueble bajo para integración de la cubeta: 90
- hueco de encastre: 84x48 cm



B_GRANITE NEGRO

cód. 1LCY91NK

Accesorios:



71
cód. 1GQRN

Equipamiento de serie: ganchos de fijación, sifón salvaespacio con conexión para lavavajillas, embalaje de cartón. El grifo mezclador no viene incluido con el fregadero cód. 1LCY91N.



FREGADERO CITY encastre con canto alto B_Granite gris

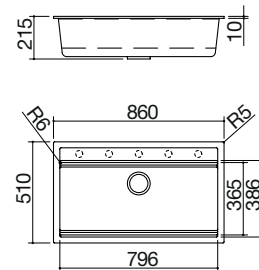
Fregadero City de encastre de 86x51
1 cubeta



EBAS NEW

Accesorios: 71


- medidas de la cubeta: 79,6x36,5x20 h
- equipamiento: desagüe de 3" 1/2, tapón de acero inoxidable y rebosadero con desagüe perimetral
- agujero para grifo: preparado para 5 agujeros
- mueble bajo para integración de la cubeta: 90
- hueco de encastre: 84x48 cm



B_GRANITE GRIS

cód. 1LCY91G

Accesorios:



71
cód. 1GQRN

Equipamiento de serie: ganchos de fijación, sifón salvaespacio con conexión para lavavajillas, embalaje de cartón. El grifo mezclador no viene incluido.



FREGADERO CITY

encastre con canto alto

B_Granite blanco

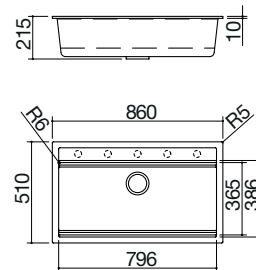
Fregadero City de encastre de 86x51
1 cubeta



EBAS NEW

Accesorios: 71


- medidas de la cubeta: 79,6x36,5x20 h
- equipamiento: desagüe de 3" 1/2, tapón de acero inoxidable y rebosadero con desagüe perimetral
- agujero para grifo: preparado para 5 agujeros
- mueble bajo para integración de la cubeta: 90
- hueco de encastre: 84x48 cm



B_GRANITE BLANCO

cód. 1LCY91B

Accesorios:



71

cód. 1GQRN

Equipamiento de serie: ganchos de fijación, sifón salvaespacio con conexión para lavavajillas, embalaje de cartón. El grifo mezclador no viene incluido.



SOUL

Los fregaderos Soul están fabricados en B_Granite, un innovador material técnico disponible en las versiones de color blanco, negro y gris, y se integran a la perfección en cualquier contexto de mobiliario moderno.



FREGADEROS SOUL

encastre con canto alto

B_Granite negro

Fregadero Soul de encastre de 57x50
1 cubeta



Fregadero Soul de encastre de 79,5x50,5
1 cubeta

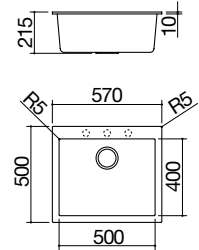


Fregadero Soul de encastre de 79x50
2 cubetas



EBAS

- medidas de la cubeta: 50x40x20 h
- equipamiento: desagüe de 3" 1/2, tapón de acero inoxidable, rebosadero
- agujero para grifo: preparado para 3 agujeros
- mueble bajo para integración de la cubeta: 60
- hueco de encastre: 55x48 cm



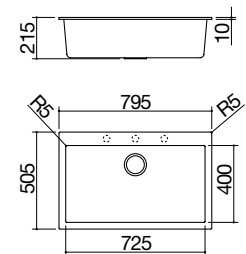
B_GRANITE NEGRO

cód. 1LSO61N

EBAS

Accesorios: 8 20 25 40 43

- medidas de la cubeta: 72,5x40x20 h
- equipamiento: desagüe de 3" 1/2, tapón de acero inoxidable, rebosadero
- agujero para grifo: preparado para 3 agujeros
- mueble bajo para integración de la cubeta: 80
- hueco de encastre: 77x48 cm



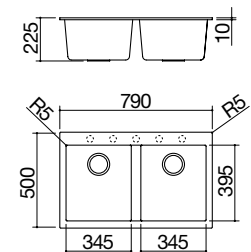
B_GRANITE NEGRO

cód. 1LSO81N

EBAS

Accesorios: 8 25 40 43


- medidas de las cubetas: 34,5x39,5x21 h
- equipamiento: desagüe de 3" 1/2, tapón de acero inoxidable, rebosadero
- agujero para grifo: preparado para 5 agujeros
- mueble bajo para integración de las cubetas: 80
- hueco de encastre: 77x48 cm



B_GRANITE NEGRO

cód. 1LSO82N

Accesorios:




8

cód. 1TOF26



20

cód. 1VSOF




25

cód. 1CIVQ



40

cód. 1CITN



43

cód. 1TOF26N

Equipamiento de serie: ganchos de fijación, sifón salvaespacio con conexión para lavavajillas, embalaje de cartón. El grifo mezclador no viene incluido.



FREGADEROS SOUL

encastre con canto alto

B_Granite gris

Fregadero Soul de encastre de 57x50
1 cubeta

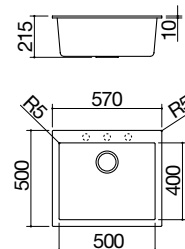


Fregadero Soul de encastre de 79,5x50,5
1 cubeta



EBAS NEW

- medidas de la cubeta: 50x40x20 h
- equipamiento: desagüe de 3" 1/2, tapón de acero inoxidable, rebosadero
- agujero para grifo: preparado para 3 agujeros
- mueble bajo para integración de la cubeta: 60
- hueco de encastre: 55x48 cm



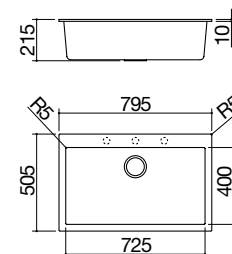
B_GRANITE GRIS

cód. 1LS061G

EBAS NEW

Accesorios: 8 20 25 40 43


- medidas de la cubeta: 72,5x40x20 h
- equipamiento: desagüe de 3" 1/2, tapón de acero inoxidable, rebosadero
- agujero para grifo: preparado para 3 agujeros
- mueble bajo para integración de la cubeta: 80
- hueco de encastre: 77x48 cm



B_GRANITE GRIS

cód. 1LS081G


Accesorios:




8
cód. 1TOF26



20
cód. 1VSOF



25
cód. 1CIVQ



40
cód. 1CITN



43
cód. 1TOF26N

Equipamiento de serie: ganchos de fijación, sifón salvaespacio con conexión para lavavajillas, embalaje de cartón. El grifo mezclador no viene incluido.





FREGADEROS SOUL

encastre con canto alto

B_Granite blanco

Fregadero Soul de encastre de 57x50
1 cubeta



Fregadero Soul de encastre de 79,5x50,5
1 cubeta

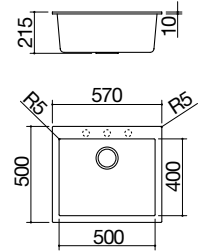


Fregadero Soul de encastre de 79x50
2 cubetas



EBAS

- medidas de la cubeta: 50x40x20 h
- equipamiento: desagüe de 3" 1/2, tapón de acero inoxidable, rebosadero
- agujero para grifo: preparado para 3 agujeros
- mueble bajo para integración de la cubeta: 60
- hueco de encastre: 55x48 cm



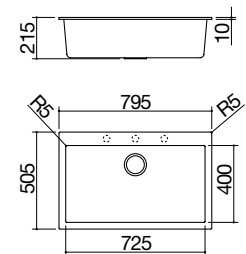
B_GRANITE BLANCO

cód. 1LSO61B

EBAS

Accesorios: 8 20 25 40 43

- medidas de la cubeta: 72,5x40x20 h
- equipamiento: desagüe de 3" 1/2, tapón de acero inoxidable, rebosadero
- agujero para grifo: preparado para 3 agujeros
- mueble bajo para integración de la cubeta: 80
- hueco de encastre: 77x48 cm



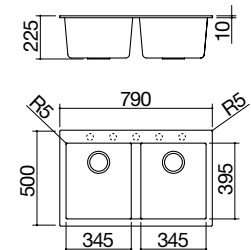
B_GRANITE BLANCO

cód. 1LSO81B

EBAS

Accesorios: 8 25 40 43


- medidas de las cubetas: 34,5x39,5x21 h
- equipamiento: desagüe de 3" 1/2, tapón de acero inoxidable, rebosadero
- agujero para grifo: preparado para 5 agujeros
- mueble bajo para integración de las cubetas: 80
- hueco de encastre: 77x48 cm



B_GRANITE BLANCO

cód. 1LSO82B

Accesorios:




8

cód. 1TOF26



20

cód. 1VSOF




25

cód. 1CIVQ



40

cód. 1CITN



43

cód. 1TOF26N

Equipamiento de serie: ganchos de fijación, sifón salvaespacio con conexión para lavavajillas, embalaje de cartón. El grifo mezclador no viene incluido.

FREGADEROS CUADRADOS SOUL

Los fregaderos cuadrados Soul están fabricados en B_Granite, un innovador material técnico disponible en las versiones de color blanco, negro y gris, y se integran a la perfección en cualquier contexto de mobiliario moderno.



FREGADEROS CUADRADOS SOUL bajo encimera B_Granite negro

Fregadero cuadrado Soul de 50x40
bajo encimera



Fregadero cuadrado Soul de 72,5x40
bajo encimera



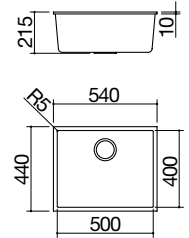
Doble fregadero cuadrado Soul de 72x39,5
bajo encimera



BE

Accesorios: 8 20 25 40 43

- medidas de la cubeta: 50x40x20 h
- equipamiento: desagüe de 3" 1/2, tapón de acero inoxidable, rebosadero
- mueble bajo para integración de la cubeta: 60
- bajo encimera: ver web



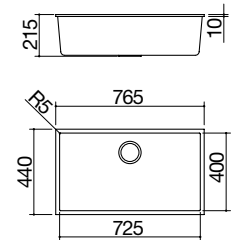
B_GRANITE NEGRO

cód. 1QSO61NS

BE

Accesorios: 8 20 25 40 43

- medidas de la cubeta: 72,5x40x20 h
- equipamiento: desagüe de 3" 1/2, tapón de acero inoxidable, rebosadero
- mueble bajo para integración de la cubeta: 80
- bajo encimera: ver web



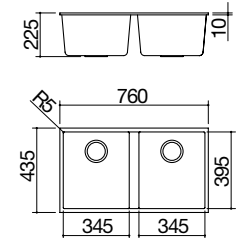
B_GRANITE NEGRO

cód. 1QSO81NS

BE

Accesorios: 8 25 40 43


- medidas de las cubetas: 34,5x39,5x21 h
- equipamiento: desagüe de 3" 1/2, tapón de acero inoxidable, rebosadero
- mueble bajo para integración de las cubetas: 80
- bajo encimera: ver web



B_GRANITE NEGRO

cód. 1QSO82NS

Accesorios:




8

cód. 1TOF26




20

cód. 1VSOF




25

cód. 1CIVQ



40

cód. 1CITN



43

cód. 1TOF26N

Equipamiento de serie: ganchos de fijación, sifón salvaespacio con conexión para lavavajillas, embalaje de cartón. El grifo mezclador no viene incluido.



FREGADEROS CUADRADOS SOUL bajo encimera B_Granite gris

Fregadero cuadrado Soul de 50x40
bajo encimera



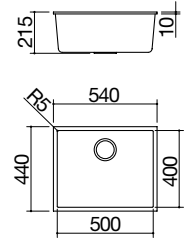
Fregadero cuadrado Soul de 72,5x40
bajo encimera



BE NEW

Accesorios: 8 20 25 40 43

- medidas de la cubeta: 50x40x20 h
- equipamiento: desagüe de 3" 1/2, tapón de acero inoxidable, rebosadero
- mueble bajo para integración de la cubeta: 60
- bajo encimera: ver web



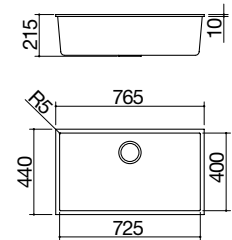
B_GRANITE GRIS

cód. 1QS061GS

BE NEW

Accesorios: 8 20 25 40 43


- medidas de la cubeta: 72,5x40x20 h
- equipamiento: desagüe de 3" 1/2, tapón de acero inoxidable, rebosadero
- mueble bajo para integración de la cubeta: 80
- bajo encimera: ver web



B_GRANITE GRIS

cód. 1QS081GS

Accesorios:




8

cód. 1TOF26




20

cód. 1VSOF



25

cód. 1CIVQ



40

cód. 1CITN



43

cód. 1TOF26N

Equipamiento de serie: ganchos de fijación, sifón salvaespacio con conexión para lavavajillas, embalaje de cartón. El grifo mezclador no viene incluido.

FREGADEROS CUADRADOS SOUL bajo encimera B_Granite blanco

Fregadero cuadrado Soul de 50x40
bajo encimera



Fregadero cuadrado Soul de 72,5x40
bajo encimera



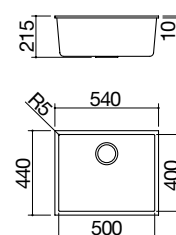
Doble fregadero cuadrado Soul de 72x39,5
bajo encimera



BE

Accesorios: 8 20 25 40 43

- medidas de la cubeta: 50x40x20 h
- equipamiento: desagüe de 3" 1/2, tapón de acero inoxidable, rebosadero
- mueble bajo para integración de la cubeta: 60
- bajo encimera: ver web



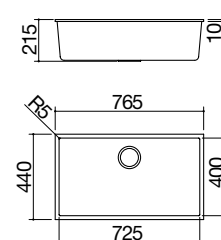
B_GRANITE BLANCO

cód. 1QS061BS

BE

Accesorios: 8 20 25 40 43

- medidas de la cubeta: 72,5x40x20 h
- equipamiento: desagüe de 3" 1/2, tapón de acero inoxidable, rebosadero
- mueble bajo para integración de la cubeta: 80
- bajo encimera: ver web



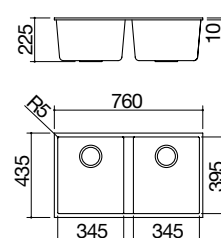
B_GRANITE BLANCO

cód. 1QS081BS

BE

Accesorios: 8 25 40 43


- medidas de las cubetas: 34,5x39,5x21 h
- equipamiento: desagüe de 3" 1/2, tapón de acero inoxidable, rebosadero
- mueble bajo para integración de las cubetas: 80
- bajo encimera: ver web



B_GRANITE BLANCO

cód. 1QS082BS

Accesorios:




8

cód. 1TOF26




20

cód. 1VSOF




25

cód. 1CIVQ



40

cód. 1CITN



43

cód. 1TOF26N

Equipamiento de serie: ganchos de fijación, sifón salvaespacio con conexión para lavavajillas, embalaje de cartón. El grifo mezclador no viene incluido.



FREGADEROS Y
FREGADEROS CUADRADOS
B_GRANITE



CANALES EQUIPADOS

Hay un lugar para todo lo que necesitas, y lo tienes cerca de ti. Los canales equipados, de acero inoxidable satinado y negro, están estudiados para complementar la eficiencia y la comodidad de la encimera, asignando un lugar a cada cosa y optimizando los movimientos del cuerpo cerca de la zona de lavado y cocción.

ACERO INOXIDABLE
pág. 350



**ELEMENTOS
MODULARES**
pág. 354



ACERO INOXIDABLE NEGRO MATE
pág. 352



CANALES EQUIPADOS materiales

Acero inoxidable AISI 304

Tanto los canales como la mayoría de los elementos modulares que los completan están fabricados en acero inoxidable AISI 304, un material resistente y duradero, disponible en dos variantes de color distintas: con acabado satinado, que mantiene el brillo tradicional del acero, y con acabado negro mate, una propuesta nueva y exclusiva acorde a las tendencias más recientes del interiorismo. Las superficies de acero inoxidable AISI 304 negro deben limpiarse utilizando una bayeta de microfibra (como el cód. 1PMA) y un detergente neutro, como el aerosol profesional Multi Clean Barazza (cód. 1MC3).



Fenix

El Fenix es un laminado a alta presión de última generación, obtenido mediante un complejo proceso multifase que confiere al material propiedades de resistencia únicas, un aspecto mate técnico y, al mismo tiempo, una agradable textura suave, cómoda al tacto.



CANALES EQUIPADOS elementos

Báscula de acero inoxidable AISI 304

No es una simple báscula, sino toda una central tecnológica para la encimera. Aparte de las funciones de pesaje, que permiten seleccionar varias unidades de medida, funciones de tara y suma y un intervalo de pesaje de 0 a 20 kg, la báscula puede conectarse a las campanas Barazza, convirtiéndose en un monomando independiente, y reemplazar el interruptor de cualquiera de los puntos de luz de la cocina, integrando sus funciones de encendido y apagado. Las prestaciones del producto se completan con dos sistemas distintos de control del tiempo, capaces de funcionar al mismo tiempo: el primero es un temporizador tradicional, y el segundo un temporizador múltiple que puede controlar simultáneamente varios intervalos de tiempo. La báscula está disponible en los dos acabados del acero, y se puede configurar en 5 idiomas (italiano, inglés, español, alemán y francés).



Altavoz Bluetooth de acero inoxidable AISI 304

Disponibile en los dos acabados del acero, el altavoz puede conectarse por Bluetooth a cualquier smartphone y transmitir, con una alta calidad de sonido, música y otras señales de audio. A un mismo smartphone se pueden conectar hasta dos altavoces a la vez.



Cargador de baterías por inducción de acero inox. AISI 304



Disponibile en los dos acabados del acero, este módulo aprovecha la tecnología de la inducción electromagnética para la carga inalámbrica del smartphone. Solo hay que colocarlo sobre el círculo central para iniciar el proceso de carga, que dura un tiempo comparable al de los cargadores por cable tradicionales. (Compatible con smartphones preparados para carga inalámbrica)



CANALES EQUIPADOS elementos

Regleta de enchufes basculante de acero inox. AISI 304

Disponible en los dos acabados del acero, la regleta de enchufes basculante incluye dos tomas de corriente Schuko y un puerto USB para permitir una conexión puntual de dispositivos eléctricos en la encimera.



Cubeta perforada de acero inox. AISI 304

Disponible en los dos acabados del acero, la cubeta perforada de acero inoxidable AISI 304 se presta a alojar diversos tipos de objetos. Gracias a los orificios practicados en la parte inferior del producto, los líquidos que gotean desde los platos no se estancan, sino que fluyen directamente hacia el recipiente situado debajo.



Botellero de acero inoxidable AISI 304

Disponible en los dos acabados del acero, el botellero es un recipiente cerrado capaz de albergar tanto botellas como utensilios de diversos tipos, reemplazando los portautensilios de sobremesa tradicionales.



Balda / escurres vasos pequeño de acero AISI 304

Disponible en los dos acabados del acero, constituye una excelente superficie de apoyo multiuso y presenta orificios en la parte inferior para permitir que los líquidos fluyan directamente hacia el recipiente situado debajo.



CANALES EQUIPADOS elementos

Balda / escurrevasos grande de acero inox. AISI 304

Disponible en los dos acabados del acero, constituye una excelente superficie de apoyo multiuso y presenta orificios en la parte inferior para permitir que los líquidos fluyan directamente hacia el recipiente situado debajo.



Soporte para tablas de cortar de acero inoxidable AISI 304 con tablas de cortar de Fenix

Disponibles en los dos acabados del acero y provisto de tres tablas de cortar de Fenix, el soporte permite tener siempre a mano unas superficies de corte sólidas que, tras el uso, se pueden guardar fácilmente para despejar la encimera.



Escurreplatos de acero inoxidable AISI 304



El escurridor de acero inoxidable AISI 304 puede alojar, de manera fácil y ordenada, hasta 3 platos hondos o llanos. Gracias a los orificios practicados en la parte inferior del producto, los líquidos que gotean desde los platos no se estancan, sino que fluyen directamente hacia el recipiente situado debajo.

Escurreplatos con varillas de acero inox. AISI 304 negro y Fenix



Este elemento, minimalista y elegante, puede alojar, de manera fácil y ordenada, hasta 3 platos hondos o llanos. Gracias a los orificios practicados en la parte inferior del producto, los líquidos que gotean desde los platos no se estancan, sino que fluyen directamente hacia el recipiente situado debajo. La cubeta del escurridor es de acero inoxidable AISI 304 negro, la base de soporte de las varillas, de Fenix, y las varillas, de acero inoxidable AISI 304 en acabado estándar.

Portacuchillos de Fenix

El portacuchillos, fabricado en Fenix, permite guardar hasta 12 cuchillos, introduciéndolos rápida y fácilmente en las ranuras practicadas en su superficie. (los cuchillos mostrados en las imágenes no están incluidos).



Soporte para tablet y smartphone de acero inoxidable AISI 304 negro

El soporte para tablet o smartphone, fabricado en acero inoxidable AISI 304 con acabado negro, completa la funcionalidad de baldas / escurrevasos y portacuchillos, permitiendo colocar fácilmente el dispositivo.





La oferta de Barazza crece con nuevas soluciones de acero inoxidable tanto en el elegante acabado satinado como en el exclusivo acabado negro mate, obtenido mediante un complejo proceso que garantiza resistencia al desgaste y preserva las cualidades estéticas a lo largo del tiempo. Además, la gama de elementos modulares se amplía con nuevos accesorios de perfil tecnológico.



CANALES EQUIPADOS

encastre con canto plano, enrasado e integrados

Canal de encastre y enrasado de 90



Canal de encastre y enrasado de 120



Canal de encastre y enrasado de 150

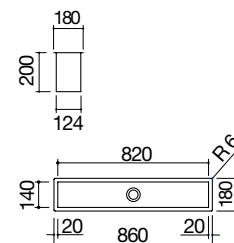


Canal de apoyo de 180



EBP FE

- acero inoxidable AISI 304 de gran espesor
- cubeta con desagüe de 2"
- preparado para colocación de 3 módulos
- 3 agujeros de salida de cables
- mueble bajo para integración: 90
- hueco de encastre: 84x16 cm enrasado de encimera: ver web

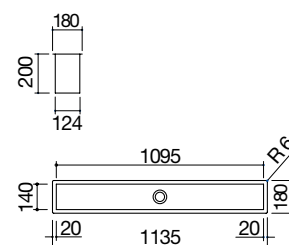


ACERO INOXIDABLE SATINADO

cód. 1CI90

EBP FE

- acero inoxidable AISI 304 de gran espesor
- cubeta con desagüe de 2"
- preparado para colocación de 4 módulos
- 3 agujeros de salida de cables
- mueble bajo para integración: 120
- hueco de encastre: 111,5x16 cm enrasado de encimera: ver web

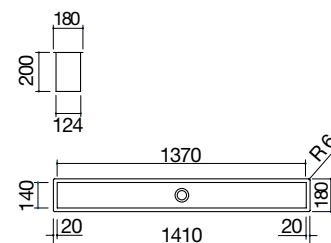


ACERO INOXIDABLE SATINADO

cód. 1CI120

EBP FE NEW

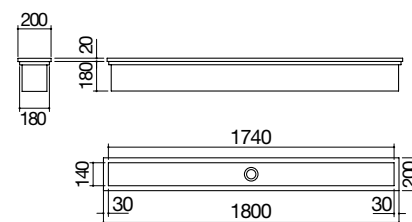
- acero inoxidable AISI 304 de gran espesor
- cubeta con desagüe de 2"
- preparado para colocación de 5 módulos
- 3 agujeros de salida de cables
- mueble bajo para integración: 150
- hueco de encastre: 139x16 cm enrasado de encimera: ver web



ACERO INOXIDABLE SATINADO

cód. 1CI150

- acero inoxidable AISI 304 de gran espesor
- cubeta con desagüe de 2"
- preparado para colocación de 6 módulos
- 5 agujeros de salida de cables
- soportes para fijación a pared de serie: balda móvil de 10x13,8 cm
- hueco de encastre: 178x18 cm de pared: 178x19 cm



ACERO INOXIDABLE SATINADO

cód. 1CIA180

Equipamiento de serie: ganchos de fijación, embalaje de cartón.



CANALES EQUIPADOS encastre canto plano y enrasado

Canal de encastre y enrasado de 90

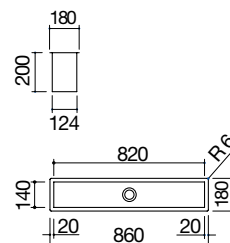


Canal de encastre y enrasado de 120



EBP FE NEW

- acero inoxidable AISI 304 de gran espesor
- cubeta con desagüe de 2"
- preparado para colocación de 3 módulos
- 3 agujeros de salida de cables
- mueble bajo para integración: 90
- hueco de encastre: 84x16 cm
- enrasado de encimera: ver web

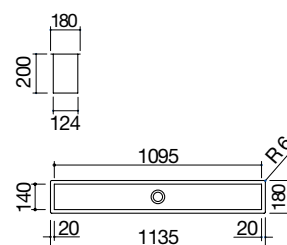


ACERO INOXIDABLE NEGRO MATE

cód. 1C190N

EBP FE NEW

- acero inoxidable AISI 304 de gran espesor
- cubeta con desagüe de 2"
- preparado para colocación de 4 módulos
- 3 agujeros de salida de cables
- mueble bajo para integración: 120
- hueco de encastre: 111,5x16 cm
- enrasado de encimera: ver web



ACERO INOXIDABLE NEGRO MATE

cód. 1C120N

Equipamiento de serie: ganchos de fijación, embalaje de cartón.

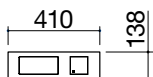


CANALES EQUIPADOS

elementos modulares

Báscula de acero inoxidable

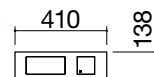
NEW



- acero inoxidable AISI 304 de gran espesor
- intervalo de pesaje: 0-20 kg
- unidades: g, kg, lb, oz
- precisión: ± 1 g
- funciones: tara, suma, minute minder, multi-timer
- monomando independiente para campanas Barazza
- interruptor de punto de luz de la cocina 5 A 250 V
- apagado automático
- alimentación 100-240 V
- consumo máximo 0,2 A

Báscula de acero inoxidable negro

NEW



- acero inoxidable AISI 304 de gran espesor
- intervalo de pesaje: 0-20 kg
- unidades: g, kg, lb, oz
- precisión: ± 1 g
- funciones: tara, suma, minute minder, multi-timer
- monomando independiente para campanas Barazza
- interruptor de punto de luz de la cocina 5 A 250 V
- apagado automático
- alimentación 100-240 V
- consumo máximo 0,2 A

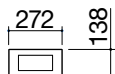
ACERO INOXIDABLE SATINADO

cód. 1CBL

ACERO INOXIDABLE NEGRO MATE

cód. 1CBLN

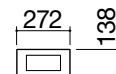
Regleta de enchufes basculante de acero inoxidable



- tapa de acero inoxidable AISI 304 de gran espesor
- 2 tomas de corriente Schuko
- 1 puerto USB para alimentar dispositivos electrónicos
- tapa con sistema basculante a 180°

Regleta de enchufes basculante de acero inoxidable negro

NEW



- tapa de acero inoxidable AISI 304 de gran espesor
- 2 tomas de corriente Schuko
- 1 puerto USB para alimentar dispositivos electrónicos
- tapa con sistema basculante a 180°

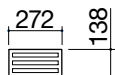
ACERO INOXIDABLE SATINADO

cód. 1CPP

ACERO INOXIDABLE NEGRO MATE

cód. 1CPPN

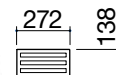
Soporte para tablas de cortar de acero inoxidable con tablas de cortar de Fenix



- acero inoxidable AISI 304 de gran espesor
- 3 tablas de cortar de Fenix negro

Soporte para tablas de cortar de acero inoxidable negro con tablas de cortar de Fenix

NEW



- acero inoxidable AISI 304 de gran espesor
- 3 tablas de cortar de Fenix negro

ACERO INOXIDABLE SATINADO / TABLAS DE CORTAR DE FENIX

cód. 1CPT

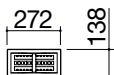
ACERO INOXIDABLE NEGRO MATE / TABLAS DE CORTAR DE FENIX

cód. 1CPTN

CANALES EQUIPADOS

elementos modulares

Escurreplatos de acero inoxidable

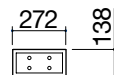


- acero inoxidable AISI 304 de gran espesor
- preparado para 3 platos hondos o llanos

ACERO INOXIDABLE SATINADO

cód. 1CSP

Escurreplatos con varillas de acero inoxidable negro y Fenix NEW

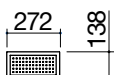


- acero inoxidable AISI 304 de gran espesor
- preparado para 3 platos hondos o llanos

ACERO INOXIDABLE NEGRO MATE / FENIX

cód. 1CSPN

Cubeta perforada de acero inoxidable

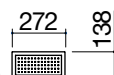


- acero inoxidable AISI 304 de gran espesor

ACERO INOXIDABLE SATINADO

cód. 1CVS

Cubeta perforada de acero inoxidable negro NEW



- acero inoxidable AISI 304 de gran espesor

ACERO INOXIDABLE NEGRO MATE

cód. 1CVSN

Balda / escurrevasos grande de acero inoxidable



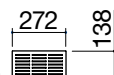
- acero inoxidable AISI 304 de gran espesor




ACERO INOXIDABLE SATINADO

cód. 1CRG

Balda / escurrevasos grande de acero inoxidable negro NEW



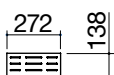
- acero inoxidable AISI 304 de gran espesor negro



ACERO INOXIDABLE NEGRO MATE

cód. 1CRGN

Portacuchillos de Fenix




- Fenix negro
- preparado para 12 cuchillos



FENIX

cód. 1CPC

Soporte para tablet y smartphone de acero inoxidable negro NEW



- acero inoxidable AISI 304 de gran espesor
- compatible con los artículos código 1CRG, 1CRGN, 1CPC, 1CRP, 1CRPN

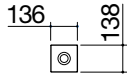

ACERO INOXIDABLE NEGRO MATE

cód. 1CSTN

CANALES EQUIPADOS

elementos modulares

Cargador de baterías por inducción de acero inox. NEW

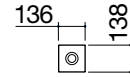


- acero inoxidable AISI 304 de gran espesor
- funciones: compatible con carga rápida, alta eficiencia de carga (79 %), indicador led, detección selectiva de dispositivos, apagado de seguridad
- entrada: 110-240 V ca, 50/60 Hz
- salida: 5 V / 9 V - 1,1 A
- potencia máx.: 10 W

ACERO INOXIDABLE SATINADO

cód. **1CCB**

Cargador de baterías por inducción de acero inox. dable negro NEW

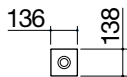


- acero inoxidable AISI 304 de gran espesor
- funciones: compatible con carga rápida, alta eficiencia de carga (79 %), indicador led, detección selectiva de dispositivos, apagado de seguridad
- entrada: 110-240 V ca, 50/60 Hz
- salida: 5 V / 9 V - 1,1 A
- potencia máx.: 10 W

ACERO INOXIDABLE NEGRO MATE

cód. **1CCBN**

Altavoz Bluetooth de acero inoxidable NEW

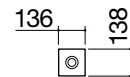


- acero inoxidable AISI 304 de gran espesor
- funciones: Bluetooth 5.0, ecualizador de hardware digital de 5 bandas
- alcance del Bluetooth: 10 m
- entrada: 110-240 V ca, 50/60 Hz
- potencia máx.: 3 W

ACERO INOXIDABLE

cód. **1CCA**

Altavoz Bluetooth de acero inoxidable negro NEW

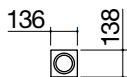


- acero inoxidable AISI 304 de gran espesor
- funciones: Bluetooth 5.0, ecualizador de hardware digital de 5 bandas
- alcance del Bluetooth: 10 m
- entrada: 110-240 V ca, 50/60 Hz
- potencia máx.: 3 W

ACERO INOXIDABLE NEGRO MATE

cód. **1CCAN**

Botellero de acero inoxidable

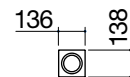


- acero inoxidable AISI 304 de gran espesor
- preparado para alojar diversos utensilios o una botella de 90 mm de diámetro como máximo

ACERO INOXIDABLE SATINADO

cód. **1CPB**

Botellero de acero inoxidable negro NEW



- acero inoxidable AISI 304 de gran espesor
- preparado para alojar diversos utensilios o una botella de 90 mm de diámetro como máximo

ACERO INOXIDABLE NEGRO MATE

cód. **1CPBN**

Balda / escurresasos pequeño de acero inoxidable



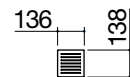

- acero inoxidable AISI 304 de gran espesor



ACERO INOXIDABLE SATINADO

cód. **1CRP**

Balda / escurresasos pequeño de acero inox. negro NEW



- acero inoxidable AISI 304 de gran espesor



ACERO INOXIDABLE NEGRO MATE

cód. **1CRPN**

CANALES EQUIPADOS

Modalidad de composición

MODALIDAD DE COMPOSICIÓN

Canal + elementos modulares


El sistema de composición se basa en 4 tamaños de canales equipados, diseñados para alojar 3 módulos (canal de 90), 4 módulos (canal de 120), 5 módulos (canal de 150) o 6 módulos (canal de 180).

Libertad de composición

Los elementos se pueden elegir y colocar con libertad, para componer el canal de la forma más acorde a tus necesidades. Solo tienes que asegurarte de no situar los elementos eléctricos en zonas que estén en contacto directo con el agua.

Funcionalidad y racionalidad

Se pueden crear composiciones específicas para la zona de lavado y para la zona de cocción, pero también mixtas; además, el canal se puede convertir en una auténtica zona interactiva que tiene cabida tanto en la cocina como en otros tipos de espacio.




EJEMPLOS DE COMPOSICIÓN

Acero inoxidable negro mate y acero inoxidable satinado



- Canal equipado de encastre y enrasado de 90 con 2 elementos de 1 módulo y 2 elementos de 1/2 módulo



- Canal equipado de encastre y enrasado de 120 con 2 elementos de 1 módulo y 4 elementos de 1/2 módulo



- Canal equipado de encastre y enrasado de 150 con 1 elemento de 1 módulo y 1/2, 3 elementos de 1 módulo y 1 elemento de 1/2 módulo



- Canal equipado de apoyo de 180 con 4 elementos de 1 módulo y 4 elementos de 1/2 módulo más balda móvil incluida



GRIFOS Y ACCESORIOS

La colección de grifos y accesorios ofrece funcionalidad y versatilidad, un estilo refinado y moderno, elementos combinables con cualquier tipo de horno, placa de cocción, campana, cubetas o fregadero y materiales que garantizan una larga durabilidad sumada a la comodidad de uso.

GRIFOS MONOMANDO

pág. 362



DISPENSADORES

pág. 388



ACCESORIOS PARA FREGADEROS

pág. 402



GRIFOS ABATIBLES

pág. 378



DUCHA EXTRAÍBLE Y TRITURADORES

pág. 390



ACCESORIOS PARA HORNOS Y ARTÍCULOS A JUEGO

pág. 408



GRIFOS CON CONTROL REMOTO Y DUCHA EXTRAÍBLE

pág. 380



REGLETAS DE ENCHUFES

pág. 392



ACCESORIOS PARA CAMPANAS

pág. 408



GRIFOS DE 3 VÍAS

pág. 384



BÁSCULA

pág. 398



ACCESORIOS PARA PLACAS DE COCCIÓN

pág. 409



GRIFOS CON DUCHA

pág. 386



CARGADOR DE BATERÍAS Y ALTAVOZ BLUETOOTH

pág. 400



PRODUCTOS DE LIMPIEZA

pág. 410



GRIFOS

MONOMANDO

MONOMANDO CON DUCHA EXTRAÍBLE

ACABADO
ACERO SATINADO



ACABADO
ACERO CROMADO



ACERO INOXIDABLE
AISI 304



ACERO INOXIDABLE
AISI 316



NEGRO



GRIS



BLANCO



ABATIBLES

CONTROL REMOTO
Y DUCHA EXTRAÍBLE

3 VÍAS

CON DUCHA





GRIFOS MONOMANDO

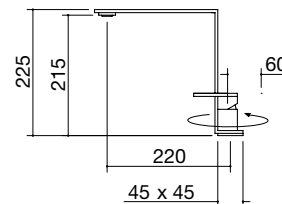
La amplia gama de grifos monomando está concebida para una cocina práctica, funcional y de estilo actual. La serie abarca una gran selección de mezcladores con el innovador diseño de Barazza, fabricados en acero inoxidable y disponibles en diversos acabados y colores.

GRIFOS MEZCLADORES monomando

Grifo mezclador Mood One



- acero inoxidable AISI 316
- cartucho: discos cerámicos
- rotación del caño: 360°
- base del grifo: 45x45 mm
- agujero del grifo: Ø 35 mm

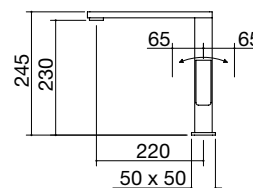


ACERO INOXIDABLE AISI 316 SATINADO cód. 1RUBMD1

Grifo mezclador Lab In



- cartucho: discos cerámicos
- rotación del caño: 360°
- base del grifo: 50x50 mm
- agujero del grifo: Ø 35 mm

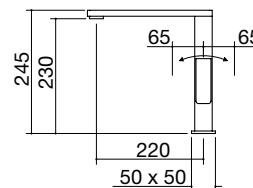


ACABADO ACERO INOXIDABLE SATINADO cód. 1RUBMLBI

Grifo mezclador Lab In



- cartucho: discos cerámicos
- rotación del caño: 360°
- base del grifo: 50x50 mm
- agujero del grifo: Ø 35 mm



ACABADO ACERO INOXIDABLE CROMADO cód. 1RUBMLBIC

Grifo mezclador Mood One



Grifo mezclador Lab In





GRIFOS MEZCLADORES monomando

Grifo mezclador Select Two



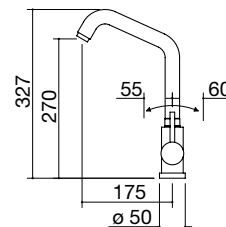
Grifo mezclador B_Open One



Grifo mezclador Evo Ducha
con ducha extraíble con doble distribución

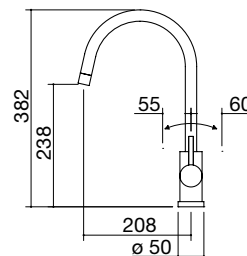


- cartucho: discos cerámicos
- rotación del caño: 360°
- base del grifo: Ø 50 mm
- agujero del grifo: Ø 35 mm



ACABADO ACERO INOXIDABLE SATINADO código. 1RUBMS2

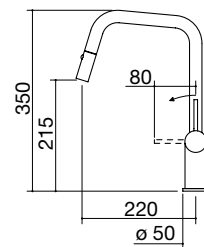
- cartucho: discos cerámicos
- rotación del caño: 360°
- base del grifo: Ø 50 mm
- agujero del grifo: Ø 35 mm



ACABADO ACERO INOXIDABLE SATINADO código. 1RUBMBO1

NEW

- con ducha extraíble con doble distribución
- cartucho: discos cerámicos
- rotación del caño: 360°
- base del grifo: Ø 50 mm
- agujero del grifo: Ø 35 mm



ACABADO ACERO INOXIDABLE SATINADO código. 1RUBEVD

Grifo mezclador Select Two



Grifo mezclador B_Open One



GRIFOS MEZCLADORES monomando

Grifo mezclador B_Free One



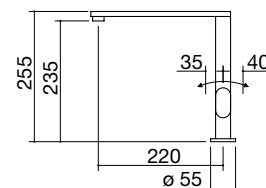
Grifo mezclador B_Free One



Grifo mezclador B_Fast

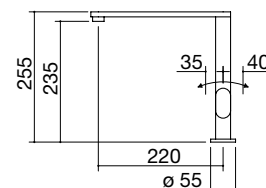


- cartucho: discos cerámicos
- rotación del caño: 360°
- base del grifo: Ø 55 mm
- agujero del grifo: Ø 35 mm



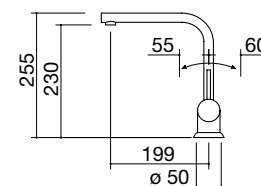
ACABADO ACERO INOXIDABLE SATINADO cód. 1RUBMBF1

- cartucho: discos cerámicos
- rotación del caño: 360°
- base del grifo: Ø 55 mm
- agujero del grifo: Ø 35 mm



ACABADO ACERO INOXIDABLE CROMADO cód. 1RUBMBF1C

- cartucho: discos cerámicos
- rotación del caño: 360°
- base del grifo: Ø 50 mm
- agujero del grifo: Ø 35 mm



ACABADO ACERO INOXIDABLE CROMADO cód. 1RUBMFSC

Grifo mezclador B_Free One



Grifo mezclador B_Fast

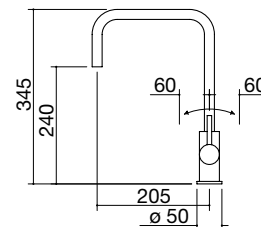


GRIFOS MEZCLADORES monomando

Grifo mezclador B_Level



- cartucho: discos cerámicos
- rotación del caño: 360°
- base del grifo: Ø 50 mm
- agujero del grifo: Ø 35 mm

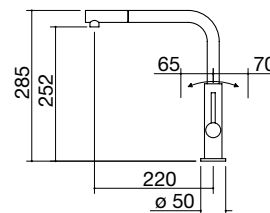


Grifo mezclador Oficina Ducha con ducha extraíble



ACABADO ACERO INOXIDABLE CROMADO cód. 1RUBMBLC

- ducha extraíble
- cartucho: discos cerámicos
- rotación del caño: 360°
- base del grifo: Ø 50 mm
- agujero del grifo: Ø 35 mm



Grifo mezclador B_Level



Grifo mezclador Oficina Ducha





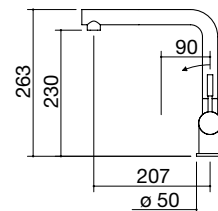
La excelente resistencia a la corrosión y el alto grado de higiene del acero inoxidable AISI 304 se unen al acabado satinado y al Vintage para producir un efecto inédito. El resultado es un grifo de gran valor estético y extremadamente cómodo, tanto al usarlo como al limpiarlo. También está disponible en la versión con ducha extraíble, que mejora sus prestaciones.

GRIFOS MEZCLADORES monomando

Grifo mezclador Steel



- acero inoxidable AISI 304
- cartucho: discos cerámicos
- rotación del caño: 360°
- base del grifo: Ø 50 mm
- agujero del grifo: Ø 35 mm

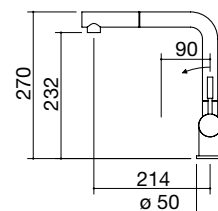


ACERO INOXIDABLE AISI 304 SATINADO cód. 1RUBMST

Grifo mezclador Steel Ducha con ducha extraíble



- ducha extraíble
- acero inoxidable AISI 304
- cartucho: discos cerámicos
- rotación del caño: 180°
- base del grifo: Ø 50 mm
- agujero del grifo: Ø 35 mm

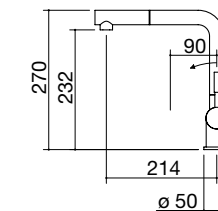


ACERO INOXIDABLE AISI 304 SATINADO cód. 1RUBMSTD

Grifo mezclador Steel Ducha Vintage con ducha extraíble



- ducha extraíble
- acero inoxidable Vintage AISI 304
- cartucho: discos cerámicos
- rotación del caño: 180°
- base del grifo: Ø 50 mm
- agujero del grifo: Ø 35 mm



ACERO INOXIDABLE AISI 304 VINTAGE cód. 1RUBMSTDV

Grifo mezclador Steel Ducha



Grifo mezclador Steel Ducha Vintage





GRIFOS MEZCLADORES monomando

Grifo mezclador Easy Steel

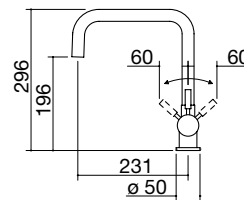


Grifo mezclador B_Free Steel



NEW

- acero inoxidable AISI 304
- cartucho: discos cerámicos
- rotación del caño: 360°
- base del grifo: Ø 50 mm
- agujero del grifo: Ø 35 mm

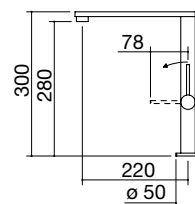


ACERO INOXIDABLE AISI 304 SATINADO

cód. 1RUBESS

NEW

- acero inoxidable AISI 304
- cartucho: discos cerámicos
- rotación del caño: 360°
- base del grifo: Ø 50 mm
- agujero del grifo: Ø 35 mm



ACERO INOXIDABLE AISI 304 SATINADO

cód. 1RUBBFS



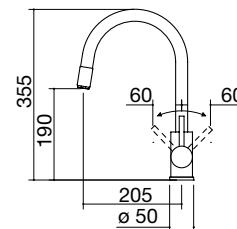
GRIFOS MEZCLADORES monomando

Grifo mezclador Select Ducha Steel con ducha extraíble



NEW

- ducha extraíble
- acero inoxidable AISI 304
- cartucho: discos cerámicos
- rotación del caño: 360°
- base del grifo: Ø 50 mm
- agujero del grifo: Ø 35 mm



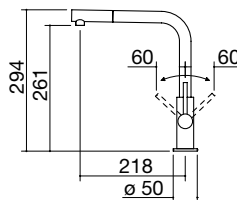
ACERO INOXIDABLE AISI 304 SATINADO cód. 1RUBSDS

NEW

Grifo mezclador Oficina Ducha Steel con ducha extraíble



- ducha extraíble
- acero inoxidable AISI 304
- cartucho: discos cerámicos
- rotación del caño: 360°
- base del grifo: Ø 50 mm
- agujero del grifo: Ø 35 mm



ACERO INOXIDABLE AISI 304 SATINADO cód. 1RUBOFDS

Grifo mezclador Select Ducha Steel



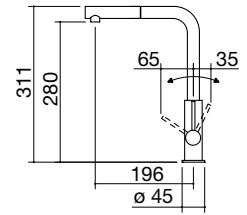
GRIFOS MEZCLADORES monomando

Grifo mezclador Oficina Ducha 316
con ducha extraíble



NEW

- ducha extraíble
- acero inoxidable AISI 316
- cartucho: discos cerámicos
- rotación del caño: 360°
- base del grifo: Ø 45 mm
- agujero del grifo: Ø 35 mm



ACERO INOXIDABLE AISI 316 SATINADO

cód. 1RUBOF316



GRIFOS MEZCLADORES monomando

Grifo mezclador Unique Two



Grifo mezclador Unique Two Ducha con ducha extraíble

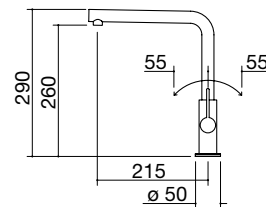


Grifo mezclador Unique Two Ducha



374

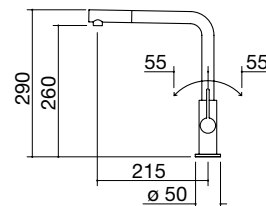
- cartucho: discos cerámicos
- rotación del caño: 360°
- base del grifo: Ø 50 mm
- agujero del grifo: Ø 35 mm



NEGRO

cód. 1RUBUN2

- ducha extraíble
- cartucho: discos cerámicos
- rotación del caño: 360°
- base del grifo: Ø 50 mm
- agujero del grifo: Ø 35 mm



NEGRO

cód. 1RUBUN2D



GRIFOS MEZCLADORES monomando

Grifo mezclador City One



Grifo mezclador Evo Ducha Black con ducha extraíble con doble distribución

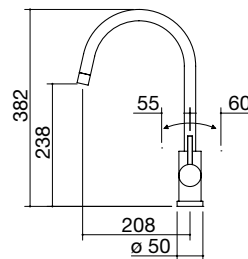


Grifo mezclador City One



NEW

- cartucho: discos cerámicos
- rotación del caño: 360°
- base del grifo: Ø 50 mm
- agujero del grifo: Ø 35 mm

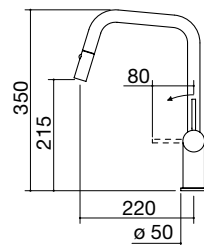


NEGRO

cód. 1RUBCY1

NEW

- con ducha extraíble con doble distribución
- cartucho: discos cerámicos
- rotación del caño: 360°
- base del grifo: Ø 50 mm
- agujero del grifo: Ø 35 mm



NEGRO

cód. 1RUBEVDK

Grifo mezclador Evo Ducha Black





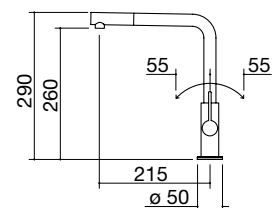
GRIFOS MEZCLADORES monomando

Grifo mezclador Soul Ducha con ducha extraíble



NEW

- ducha extraíble
- cartucho: discos cerámicos
- rotación del caño: 360°
- base del grifo: Ø 50 mm
- agujero del grifo: Ø 35 mm



GRIS

cód. 1RUBSODG

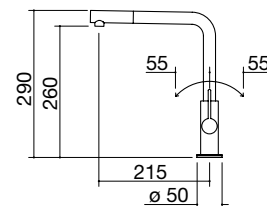


GRIFOS MEZCLADORES monomando

Grifo mezclador Soul Ducha con ducha extraíble



- ducha extraíble
- cartucho: discos cerámicos
- rotación del caño: 360°
- base del grifo: \varnothing 50 mm
- agujero del grifo: \varnothing 35 mm



BLANCO

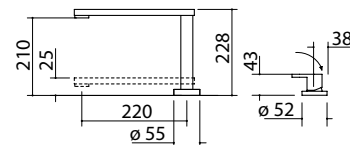
cód. 1RUBSODB

GRIFOS MEZCLADORES abatibles

Grifo mezclador B_Free abatible con monomando independiente



- cartucho: discos cerámicos
- rotación del caño: 360°
- altura mínima: 42 mm
- base del grifo: Ø 55 mm
- base del monomando: Ø 52 mm
- agujero del grifo: Ø 35 mm
- agujero del monomando: Ø 35 mm

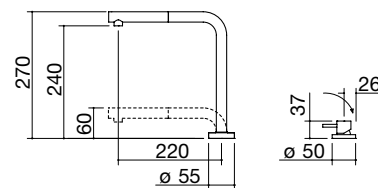


ACABADO ACERO INOXIDABLE SATINADO cód. 1RUBMBFA

Grifo mezclador B_Open abatible con monomando independiente y ducha extraíble




- ducha extraíble
- cartucho: discos cerámicos
- rotación del caño: 360°
- altura mínima: 60 mm
- base del grifo: Ø 55 mm
- base del monomando: Ø 50 mm
- agujero del grifo: Ø 35 mm
- agujero del monomando: Ø 35 mm



ACABADO ACERO INOXIDABLE SATINADO cód. 1RUBMBOA

Grifo mezclador B_Free abatible



Grifo mezclador B_Open abatible



GRIFOS MEZCLADORES abatibles

Grifo mezclador Thalys abatible con monomando independiente



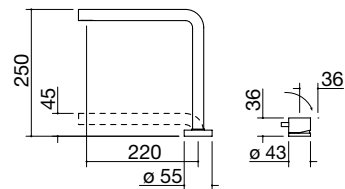
Grifo mezclador B_Smart abatible



Grifo mezclador B_Smart abatible

NEW

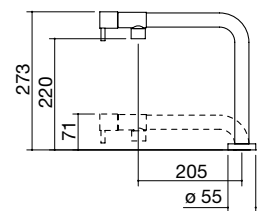
- acero inoxidable AISI 316
- cartucho: discos cerámicos
- rotación del caño: 360°
- altura mínima: 45 mm
- base del grifo: Ø 55 mm
- base del monomando: Ø 43 mm
- agujero del grifo: Ø 35 mm
- agujero del monomando: Ø 35 mm



ACERO INOXIDABLE AISI 316 SATINADO código. 1RUBTH

NEW

- cartucho: discos cerámicos
- rotación del caño: 360°
- altura mínima: 71 mm
- base del grifo: Ø 55 mm
- agujero del grifo: Ø 35 mm



ACABADO ACERO INOXIDABLE SATINADO código. 1RUBBSM

Grifo mezclador Thalys abatible



GRIFOS Y
ACCESORIOS



GRIFOS CON CONTROL REMOTO Y DUCHA EXTRAÍBLE

Los grifos con monomando independiente y ducha extraíble, gracias a su diseño sobrio y original, combinan cualidades puramente estéticas con el máximo de la funcionalidad. Su especial configuración permite realizar tareas de limpieza y preparación que superan con creces las posibilidades de los grifos tradicionales.

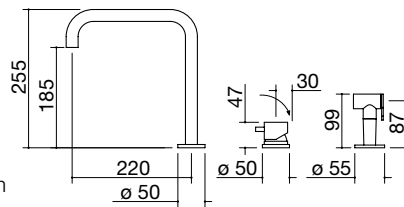
GRIFOS MEZCLADORES con control remoto y ducha extraíble

Grifo mezclador Kit Top

con monomando independiente y ducha extraíble



- acero inoxidable AISI 316
- cartucho: discos cerámicos
- rotación del caño: 360°
- base del grifo: Ø 50 mm
- base del monomando: Ø 50 mm
- base de la ducha: Ø 55 mm
- agujero del grifo: Ø 35 mm
- agujero del monomando: Ø 35 mm
- agujero de la ducha: Ø 35 mm



ACERO INOXIDABLE AISI 316 SATINADO

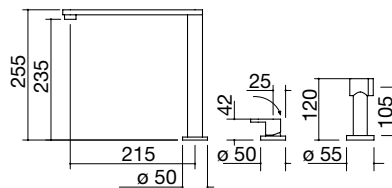
cód. 1RUBMRKT

Grifo mezclador B_Free Kit

con monomando independiente y ducha extraíble



- cartucho: discos cerámicos
- rotación del caño: 360°
- base del grifo: Ø 50 mm
- base del monomando: Ø 50 mm
- base de la ducha: Ø 55 mm
- agujero del grifo: Ø 35 mm
- agujero del monomando: Ø 35 mm
- agujero de la ducha: Ø 35 mm



ACABADO ACERO INOXIDABLE SATINADO

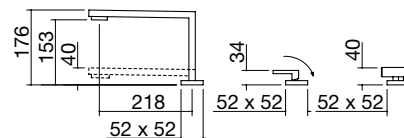
cód. 1RUBMBFRK

Grifo mezclador Mizu Kit abatible

con monomando independiente y ducha extraíble



- cartucho: discos cerámicos
- rotación del caño: 360°
- altura mínima: 40 mm
- base del grifo: 52x52 mm
- base del monomando: 52x52 mm
- base de la ducha: 52x52 mm
- agujero del grifo: Ø 35 mm
- agujero del monomando: Ø 35 mm
- agujero de la ducha: Ø 35 mm



ACABADO ACERO INOXIDABLE SATINADO

cód. 1RUBMZK

Grifo mezclador B_Free Kit



Grifo mezclador Mizu Kit abatible



GRIFOS CON CONTROL REMOTO

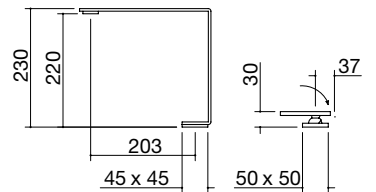


GRIFOS MEZCLADORES monomando independiente

Grifo mezclador Mood Top con monomando independiente



- acero inoxidable AISI 316
- cartucho: discos cerámicos
- rotación del caño: 360°
- base del grifo: 45x45 mm
- base del monomando: 50x50 mm
- agujero del grifo: Ø 35 mm
- agujero del monomando: Ø 35 mm



ACERO INOXIDABLE AISI 316 SATINADO

cód. 1RUBMDT



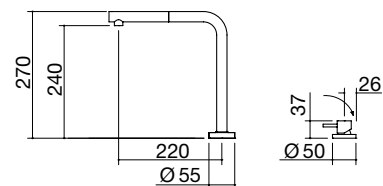


GRIFOS MEZCLADORES monomando independiente

Grifo mezclador Soul
con monomando independiente y ducha extraíble



- ducha extraíble
- cartucho: discos cerámicos
- rotación del caño: 360°
- base del grifo: Ø 55 mm
- base del monomando: Ø 50 mm
- agujero del grifo: Ø 35 mm
- agujero del monomando: Ø 35 mm



NEGRO

cód. **1RUBSORN**



GRIFOS DE
3 VÍAS

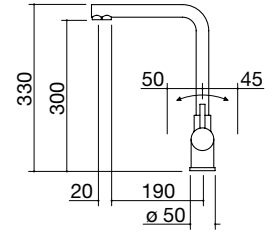


GRIFOS MEZCLADORES 3 vías

Grifo mezclador Glass de 3 vías



- acero inoxidable AISI 316
- cartucho: discos cerámicos
- rotación del caño: 360°
- base del grifo: Ø 50 mm
- agujero del grifo: Ø 35 mm



ACERO INOXIDABLE AISI 316 SATINADO cód. 1RUBMGL

Accesorios:

Filtro (incluye cartucho y temporizador) cód. 1FGL

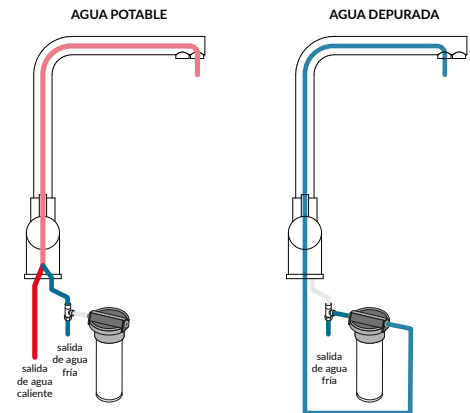
Cartucho de recambio (incluye temporizador para filtro cód. 1FGL) cód. 1CGL

Grifo mezclador Glass de 3 vías

Glass está fabricado íntegramente en acero inoxidable AISI 316 y cumple dos funciones en un único cuerpo: distribución de agua depurada y de agua corriente normal. Permite utilizar el agua filtrada y depurada solo cuando es necesario. Es un sistema económico, ecológico y seguro, pensado para garantizar un agua siempre pura, eliminando los residuos de cal y cloro que causan malos olores. Protege el medio ambiente porque reduce considerablemente el uso de plásticos, no provoca despilfarros de agua y permite ahorrar con total seguridad.

Es cómodo, ocupa poco espacio y tiene una estética que se integra con facilidad. No requiere una instalación especial, distinta de la tradicional. Toda la tecnología está alojada en un cartucho que se puede sustituir de forma rápida y sencilla sin necesidad de herramientas ni de técnicos especializados. Cada cartucho suministra 3000 litros de agua con la máxima pureza. El temporizador incorporado en cada cartucho avisa cuando hay que cambiar el cartucho.

Los flujos están separados para que el agua filtrada y depurada circule aparte en todo su recorrido.



Grifo mezclador Glass de 3 vías



GRIFOS CON DUCHA

El flujo del agua descubre nuevos volúmenes. Una curva pronunciada e imponente conduce el chorro de agua para dirigirlo adonde se desee. La comodidad más avanzada se une a un elemento de puro diseño que se viste con los acabados acero inoxidable satinado cromado y negro.



GRIFOS MEZCLADORES con ducha

Grifo mezclador Flexi



Grifo mezclador Spring con ducha con doble distribución



Grifo mezclador City



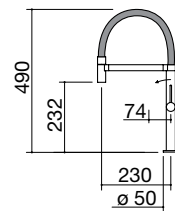
Grifo mezclador Flexi



Grifo mezclador Spring

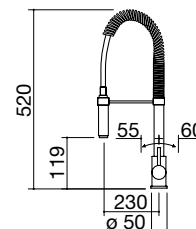


- cartucho: discos de cerámica
- rotación del caño: 360°
- base del grifo: \varnothing 50 mm
- agujero para grifo: \varnothing 35 mm



ACABADO ACERO INOXIDABLE SATINADO **cód. 1RUBMFX**

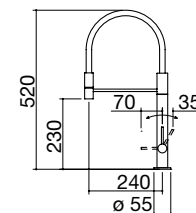
- ducha con doble distribución
- cartucho: discos de cerámica
- rotación del caño: 360°
- base del grifo: \varnothing 55 mm
- agujero para grifo: \varnothing 35 mm



ACABADO ACERO INOXIDABLE CROMADO **cód. 1RUBMSGC**

NEW

- cartucho: discos de cerámica
- rotación del caño: 360°
- base del grifo: \varnothing 55 mm
- agujero para grifo: \varnothing 35 mm



NEGRO

cód. 1RUBCY

DISPENSADOR

Toda la comodidad de tener el jabón o el detergente realmente a mano, sin necesidad de botellas al canto del fregadero. Una ventaja estética que resulta aún más práctica porque el dispensador, disponible en versión más o menos compacta, permite ocupar menos espacio en la encimera, de manera que está más despejada y mejor aprovechada.

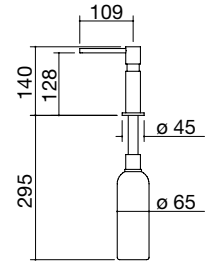


DISPENSADORES

Dispensador Up



- distribuidor con depósito para jabón líquido/detergente con llenado desde arriba, capacidad: 0,5 l
- medidas del recipiente: \varnothing 65x200 h mm
- base del dispensador: \varnothing 45 mm
- agujero para dispensador: \varnothing 35 mm
- puede instalarse en encimeras con espesor de 65 mm como máximo

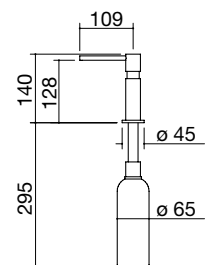


ACABADO ACERO INOXIDABLE SATINADO cód. 1DSU

Dispensador Up



- distribuidor con depósito para jabón líquido/detergente con llenado desde arriba, capacidad: 0,5 l
- medidas del recipiente: \varnothing 65x200 h mm
- base del dispensador: \varnothing 45 mm
- agujero para dispensador: \varnothing 35 mm
- puede instalarse en encimeras con espesor de 65 mm como máximo



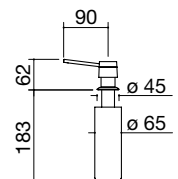
NEGRO

cód. 1DSUN

Dispensador Compact



- distribuidor con depósito para jabón líquido/detergente con llenado desde arriba, capacidad: 0,3 l
- medidas del recipiente: \varnothing 55x170 h mm
- base del dispensador: \varnothing 45 mm
- agujero para dispensador: \varnothing 35 mm
- puede instalarse en encimeras con espesor de 25 mm como máximo



ACABADO ACERO INOXIDABLE CROMADO cód. 1DSC

Dispensador Up



Dispensador Compact



DUCHA EXTRAÍBLE Y TRITURADORES

La ducha extraíble, completamente independiente, se suma al grifo para llevar a cabo tareas de limpieza más intensas y eficientes, aparte de acercar aún más el chorro del agua a las superficies de la vajilla y de los alimentos.

Los trituradores ecológicos están disponibles para todos los fregaderos Barazza y permiten eliminar restos de fruta y verdura, raspas de pescado, huesos pequeños, pasta, cáscaras de huevo y nueces, entre otros.

Reducen hasta el 50 % la cantidad de residuos que van a parar al vertedero, lo cual se traduce en un considerable ahorro en los costes de eliminación y contribuye directamente a proteger el medio ambiente.



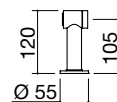
DUCHA EXTRAÍBLE

DUCHA EXTRAÍBLE



NEW

- ducha extraíble
- alimentación independiente
- base de la ducha: \varnothing 55 mm
- agujero para ducha: \varnothing 35 mm



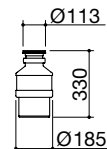
ACABADO ACERO INOXIDABLE SATINADO cód. 1DCE

TRITURADORES ECOLÓGICOS

Triturador ecológico



- componentes triturantes de acero inoxidable
- cámara de trituración y vaciado de material anticorrosión
- desagüe de acero inoxidable
- sistema simple de trituración, motor estándar
- alimentación continua
- motor 200-240V 50/60Hz
- aislamiento antirruído
- clase 1
- motor de lubricación permanente
- reset manual/protección contra sobrecargas
- dispositivo de arranque neumático de material plástico, incluido
- potencia: 1/2 HP, 370 W
- agujero para monomando: \varnothing 35 mm



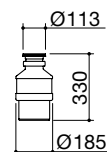
para todos los fregaderos y fregaderos cuadrados con desagüe de 3" 1/2

cód. 1DSEC2

Triturador ecológico Plus



- componentes triturantes de acero inoxidable
- cámara de trituración y vaciado de material anticorrosión
- desagüe de acero inoxidable
- sistema doble de trituración, motor de alta potencia
- alimentación continua
- motor 200-240V 50/60Hz
- aislamiento antirruído
- clase 1
- motor de lubricación permanente
- reset manual/protección contra sobrecargas
- dispositivo de arranque neumático de material plástico, incluido
- potencia: 3/4 HP, 600 W
- agujero para monomando: \varnothing 35 mm



para todos los fregaderos y fregaderos cuadrados con desagüe de 3" 1/2

cód. 1DSEC1

Accesorios:

Adaptador compatible con trituradores 1DSEC2 y 1DSEC1 para fregaderos Soul y City y fregaderos cuadrados Soul cód. 1ADS





REGLETAS DE ENCHUFES PARA ENCIMERA

Barazza ofrece soluciones tecnológicas de alto nivel estético y funcional que permiten electrificar las encimeras de la cocina sin renunciar a la limpieza necesaria. Pueden instalarse encastradas o enrasado de encimera, y en caso necesario se cierran o hunden en la encimera para darle un aspecto sobrio y ordenado, además de liberar espacio.

REGLETAS DE ENCHUFES PARA ENCIMERA

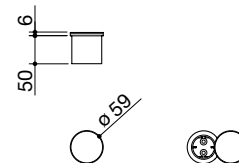
Regleta de enchufes Smart con toma de corriente Schuko de encastrado



Regleta de enchufes Smart con puertos USB de encastrado



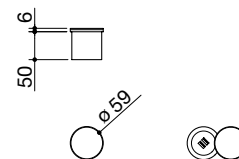
- 1 toma Schuko
- tamaño: \varnothing 59 mm
- hueco de encastrado: \varnothing 54 mm



TAPA DE ACERO INOXIDABLE AISI 304 SATINADO


cód. 1PSS

- 2 puertos USB
- tamaño: \varnothing 59 mm
- hueco de encastrado: \varnothing 54 mm



TAPA DE ACERO INOXIDABLE AISI 304 SATINADO

cód. 1PSU




REGLETAS DE ENCHUFES PARA ENCIMERA características

Regleta de enchufes vertical extraíble redonda



La regleta de enchufes vertical extraíble redonda se utiliza cuando hace falta y después se baja hasta ponerla enrasado de la encimera, dejando libre el espacio.

Regleta de enchufes vertical extraíble cuadrada



Regleta de enchufes de diseño especialmente sobrio que se puede utilizar incluso con la tapa cerrada.

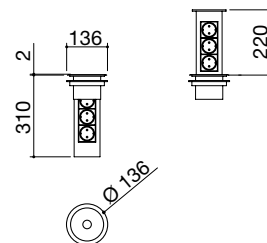


REGLETAS DE ENCHUFES PARA ENCIMERA

Regleta de enchufes vertical extraíble redonda de encastrado



- 3 tomas Schuko
- tamaño: \varnothing 136 mm
- hueco de encastrado: \varnothing 124 mm

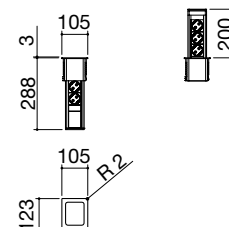


Regleta de enchufes vertical extraíble cuadrada de encastrado



TAPA DE ACERO INOX. AISI 304 SATINADO código. 1TPE

- 3 tomas Schuko
- medidas: 105x123 mm
- hueco de encastrado: 95x110 mm



TAPA DE ACERO INOX. AISI 304 SATINADO código. 1TPQE



REGLETAS DE ENCHUFES PARA ENCIMERA características

Regleta de enchufes para encimera Up



La regleta de enchufes para encimera es una solución tecnológica de alto nivel que permite electrificar las encimeras de la cocina y se puede utilizar incluso con la tapa cerrada. Incluye dos tomas Schuko y un puerto USB. Puede instalarse encastrada o enrasado de encimera.

Regleta de enchufes basculante para encimera



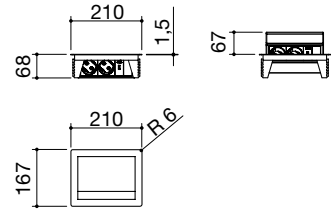
Solución tecnológica que permite disponer de tomas de corriente justo donde hacen falta. El práctico sistema de rotación a 180 ° permite ocultar las tomas de corriente bajo la elegante tapa de acero inoxidable, disponible en los acabados satinado y Vintage y en el exclusivo acabado negro.

REGLETAS DE ENCHUFES PARA ENCIMERA

Regleta de enchufes para encimera Up de encastre y enrasado



- 2 tomas Schuko + 1 puerto USB
- medidas: 210x167 mm
- hueco de encastre: 195x157 mm
enrasado de encimera: ver web

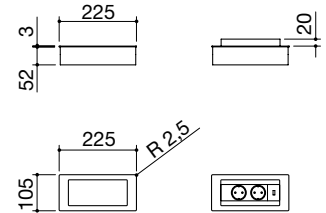


Regleta de enchufes basculante para encimera de encastre



TAPA DE ACERO INOX. AISI 304 SATINADO cód. 1PPTU

- 2 tomas Schuko + 1 puerto USB
- medidas: 225x105 mm
- hueco de encastre: 215x88 mm

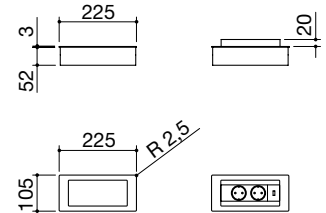


Regleta de enchufes basculante para encimera de encastre



TAPA DE ACERO INOX. AISI 304 SATINADO cód. 1PPB

- 2 tomas Schuko + 1 puerto USB
- medidas: 225x105 mm
- hueco de encastre: 215x88 mm

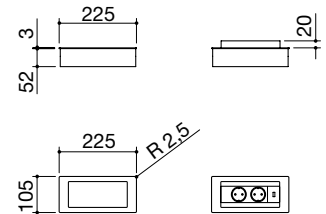


Regleta de enchufes basculante para encimera de encastre



TAPA DE ACERO INOX. AISI 304 VINTAGE cód. 1PPBV

- 2 tomas Schuko + 1 puerto USB
- medidas: 225x105 mm
- hueco de encastre: 215x88 mm



TAPA NEGRA cód. 1PPBN

BÁSCULA

No es una simple báscula, sino toda una central tecnológica para la encimera. Aparte de las funciones de pesaje, que permiten seleccionar varias unidades de medida, funciones de tara y suma y un intervalo de pesaje de 0 a 20 kg, la báscula puede conectarse a las campanas Barazza, convirtiéndose en un monomando independiente, y reemplazar el interruptor de cualquiera de los puntos de luz de la cocina, integrando encendido y apagado. La funcionalidad del producto se completa con dos sistemas distintos de control del tiempo, capaces de funcionar al mismo tiempo: el primero es un temporizador tradicional, y el segundo un temporizador múltiple que puede controlar simultáneamente varios intervalos de tiempo.



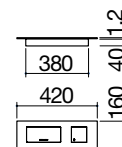
BÁSCULA

Báscula de acero inoxidable AISI 304
de encastre y enrasado



NEW

- acero inoxidable AISI 304 de gran espesor
- intervalo de pesaje: 0-20 kg
- unidades: g, kg, lb, oz
- precisión: ± 1 g
- funciones: tara, suma, minute minder, multi-timer
- monomando independiente para campanas Barazza
- interruptor de punto de luz de la cocina 5 A 250 V
- apagado automático
- alimentación 100-240 V
- consumo máximo 0,2 A
- hueco de encastre: 400x140 mm
- enrasado de encimera: ver web



ACERO INOXIDABLE AISI 304 SATINADO

cód. **1BL**



CARGADOR DE BATERÍAS POR INDUCCIÓN Y ALTAVOZ BLUETOOTH

Gracias a nuevos elementos tecnológicos como el altavoz Bluetooth, potente e intuitivo, y el cargador de baterías por inducción, rápido y eficiente, las encimeras y los canales equipados se pueden convertir en centros interactivos multifunción. La cocina se transforma en el corazón de nuevas energías que parten de ella para llegar a todos los ámbitos de la vida.

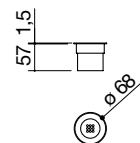


Cargador de baterías por inducción de encastre



NEW

- acero inoxidable AISI 304 de gran espesor
- funciones: compatible con carga rápida, alta eficiencia de carga (79 %), indicador led, detección selectiva de dispositivos, apagado de seguridad
- entrada: 110-240 V ca, 50/60 Hz
- salida: 5 V / 9 V - 1,1 A
- potencia máx.: 10 W
- tamaño: \varnothing 68 mm
- hueco de encastre: \varnothing 60 mm



ACERO INOXIDABLE AISI 304 SATINADO

cód. **1CBI**

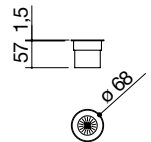


Altavoz Bluetooth
de encastre



NEW

- funciones: Bluetooth 5.0, ecualizador de hardware digital de 5 bandas
- alcance del Bluetooth: 10 m
- entrada: 110-240 V ca, 50/60 Hz
- potencia máx.: 3 W
- tamaño: \varnothing 68 mm
- hueco de encastre: \varnothing 60 mm



ACERO INOXIDABLE AISI 304 SATINADO

cód. **1CAB**

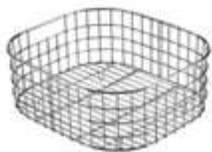
ACCESORIOS

Gracias a una amplia selección de accesorios, la cocina se convierte en un auténtico centro de trabajo funcional. No se deja nada al azar: hay un accesorio para cada necesidad, desde la zona de lavado a la de cocción, hornos y campanas incluidos.



ACCESORIOS PARA FREGADEROS Y FREGADEROS CUADRADOS

Cesta de acero abrigantado



2 medidas de la cesta: 32,5x32,5x14 h cód. 1CQI

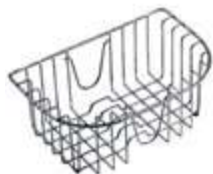
3 medidas de la cesta: 37,5x33x15,4 h cód. 1CREI

Tabla de cortar de polietileno



8 medidas de la tabla de cortar: 26x43 cód. 1TOF26

Cesta suspendida de acero abrigantado



5 medidas de la cesta: 36,5x23,5x15 h cód. 1CREIM

Tabla de cortar contorneada de iroko



11 medidas de la tabla de cortar: 40x30 cód. 1TRES

Tabla de cortar B_Free de acero inoxidable AISI 304 y HPL negro



6 medidas tabla de cortar: 33x41 cód. 1TBF

Tabla de cortar de iroko



12 medidas de la tabla de cortar: 40x35 cód. 1TRE

Tabla de cortar B_Free



Tabla de cortar de polietileno



ACCESORIOS PARA FREGADEROS Y FREGADEROS CUADRADOS

Tabla de cortar de polietileno



13 medidas de la tabla de cortar: 31,9x17,1 cód. 1TREP

Tabla de cortar de polietileno



14 medidas de la tabla de cortar: 40x35 cód. 1TREP

Cubeta perforada de acero inoxidable AISI 304




17 medidas de la cubeta: 15x43x12 h cód. 1VOF

18 medidas de la cubeta: 15x48x12 h cód. 1VLB

19 medidas de la cubeta: 12x41x6 h cód. 1VBF

Rejilla multiuso Roll-Up de acero inoxidable



Bandeja perforada con escurreplatos extraíble de acero inoxidable AISI 304



20 medidas de la bandeja: 25x43x7 h cód. 1VSOF

21 medidas de la bandeja: 25x48x7 h cód. 1VSLB

Tapa de cubeta perforada de acero inoxidable AISI 304



23 medidas de la tapa de cubeta: 34x34 cód. 1CI33

24 medidas de la tapa de cubeta: 40x35 cód. 1CI91

Tapa de cubeta perforada de acero inoxidable AISI 304



25 medidas de la tapa de cubeta: 25x43 cód. 1CIVQ

Bandeja perforada con escurreplatos extraíble de acero inoxidable



ACCESORIOS PARA FREGADEROS Y FREGADEROS CUADRADOS

Tapón con cesta de acero inoxidable AISI 304



38

cód. 1CPI

Tabla de cortar deslizante de HPL negro



44

medidas de la tabla de cortar: 48x40 cód. 1TGSL


Tapa de cubeta perforada de acero inoxidable AISI 304 con tabla de cortar de HPL negro



40

medidas de la tapa de cubeta: 25x43 cód. 1CITN

Rejilla multiuso Roll-Up de acero inoxidable AISI 304



45

medidas de la rejilla: 46x44 cód. 1GSPA

Tabla de cortar de HPL negro



43

medidas de la tabla de cortar: 26x43 cód. 1TOF26N

Tabla de cortar-escurreidor multiuso de HPL negro



46

medidas de la tabla de cortar: 40x24 cód. 1TGMD

Tapa de cubeta perforada de acero inox. con tabla de cortar de HPL negro



Tabla de cortar de HPL negro



ACCESORIOS PARA FREGADEROS Y FREGADEROS CUADRADOS

Tabla de cortar deslizante de HPL negro



67 medidas de la tabla de cortar: 52x30 cód. 1TGS

Rejilla de apoyo de HPL negro



66 medidas de la rejilla: 26,5x43 cód. 1GLN


67 medidas de la rejilla: 26,5x48 cód. 1GQN

Tapa de cubeta perforada de acero inoxidable AISI 304 con escurrer platos de HPL negro



61 medidas de la tapa de cubeta: 25x43 cód. 1CIFX

Rejilla de apoyo para fondo de cubeta de HPL negro NEW



71 medidas de la rejilla: 33,8x38,3 cód. 1GQRN

Bandeja perforada de acero inoxidable AISI 304 con escurrer platos de HPL negro



62 medidas de la bandeja: 25x43x7 h cód. 1VSFX

63 medidas de la bandeja: 25x48x7 h cód. 1VSVQ

Rejilla de apoyo de HPL negro



Bandeja perforada de acero inoxidable con escurrer platos extraíble de HPL negro



KITS DE TAPONES POP-UP

Kit de tapón pop-up



- agujero del monomando: Ø 35 mm
- tapón de acero inoxidable, desagüe de 3" ½ y rebosadero con desagüe perimetral

54

cód. 1SPR

Kit de tapón pop-up Smart negro



- agujero del monomando: Ø 35 mm
- con desagüe de 3" ½ y rebosadero con desagüe perimetral

65

cód. 1SPSN

Kit de tapón pop-up



- agujero del monomando: Ø 35 mm
- con desagüe de 3" ½ y agujero rebosadero

56

cód. 1SPF

Kit de tapón pop-up Thalys

NEW



- agujero del monomando: Ø 35 mm
- con desagüe de 3" ½ y agujero rebosadero

72

cód. 1SPX

Kit de tapón pop-up Smart



- agujero del monomando: Ø 35 mm
- con tapón de acero inoxidable, desagüe de 3" ½ y rebosadero con desagüe perimetral

64

cód. 1SPSI

Kit de tapón pop-up Smart negro



ACCESORIOS PARA HORNOS Y ARTÍCULOS A JUEGO

Placa para pizza



28 medidas de la placa: 38x35

cód. 1PP60

Kit de 2 pares de guías extraíbles



29 para hornos de 60 (excepto Oficina Advance)

cód. 1CG6

33 para hornos de 90

cód. 1CG9

Kit de recipientes para envasado al vacío



57 recipientes en 3 tamaños distintos

cód. 1KS3

- medidas de los recipientes: 0,7 l Ø 14x7 h
1,4 l Ø 14x12,5 h
2 l Ø 14x18,5 h

Placa para pizza



Kit de 2 pares de guías extraíbles



Kit de recipientes para envasado al vacío



ACCESORIOS PARA CAMPANAS

Filtro de carbón




41 para campanas Mood, Unique, B_Ambient y Steel (x2)

cód. 1FC1

50 para campanas Fusion (x1)

cód. 1FC2

Paños para filtros de grasas



48 para campana B_Draft de 90 (x2)

cód. 1FC3

49 para campana B_Draft de 120 (x2)

cód. 1FC4

Kit de filtro Zero Plus



75 kit de filtro cerámico

cód. 1FCK

76 kit de filtro de carbón de espuma

cód. 1FMK

ACCESORIOS PARA PLACAS DE COCCIÓN

Plancha de acero inoxidable AISI 304



34 medidas de la plancha: 27x26 cód. 1BSIJ

Plancha de fundición para placas de inducción



74 medidas de la plancha: 26x42 cód. 1BID

Reducción de fundición para wok



35 para doble y triple corona
(excepto placas de cocción Lab Evolution y Mood) cód. 1RWJ

Cartucho sellador




para placas de cocción y fregaderos
instalados enrasado cód. 1CSF

Manguera europea para combustibles gaseosos



36 para placas de cocción de gas - conforme a
la norma EN 14800 - longitud: 2 metros cód. 1TFL

Rejilla de aspiración



77 elemento central de acero inoxidable
satinado cód. 1IZPI

78 elemento central de acero inoxidable
Vintage cód. 1IZPV

Plancha para placa de inducción



Reducción de fundición para wok



PRODUCTOS DE LIMPIEZA

ACERO INOXIDABLE

«Acero inoxidable» es el nombre que reciben todos los aceros con alto contenido en cromo y níquel y que, gracias a esta composición, no se oxidan si se ven expuestos al aire y al agua. Existen varios tipos de acero inoxidable; Barazza utiliza el AISI 304 y el AISI 316 (marca estadounidense American Iron and Steel Institute), que garantizan una excelente resistencia a la corrosión, facilidad de limpieza y un alto grado de higiene.

Para un óptimo mantenimiento, Barazza recomienda:

- Después del uso, enjuagar bien con agua y secar con una bayeta limpia o una gamuza.
- Utilizar cualquier detergente corriente, siempre que no contenga cloro o compuestos del cloro, como lejía o ácido clorhídrico.
- Solo para las manchas resistentes, utilizar un poco de vinagre blanco caliente.
- No emplear estropajos de acero ni otros materiales abrasivos, que rayarían inevitablemente la superficie de acero.
- No arrastrar objetos sobre la encimera: durante el trabajo en la cocina, utilice tablas de cortar y salvamanteles.
- No apoyar cacerolas calientes, hornos y minihornos, que pueden provocar deformaciones y amarilleo.
- No dejar objetos de hierro oxidados sobre la superficie durante largos periodos.
- No dejar cerca del producto envases y frascos abiertos de detergentes u otras sustancias químicas.



CREMA DETERGENTE EASY CLEAN

Easy Clean es un detergente en crema estudiado expresamente para la limpieza de fregaderos, placas de cocción, campanas, hornos y superficies de acero inoxidable en general. Ecológico y fabricado en Italia, está formulado con materias primas de excelente calidad, es rico en pigmentos abrillantadores y sustancias preservadoras, y protege el acero inoxidable eliminando sin esfuerzo los depósitos de cal y las manchas de grasa. Le otorga una luminosidad renovada y una protección que retrasa la pérdida de brillo y la acumulación de suciedad. No está recomendado su uso en elementos de acero inoxidable negro.

DETERGENTE PROFESIONAL MULTIUSO MULTI CLEAN

El detergente profesional Multiuso Multi Clean, indicado para la limpieza cotidiana y perfumado, elimina rápidamente la suciedad de todas las superficies duras lavables. Tiene una fórmula ecológica y se puede utilizar puro o diluido en agua, según se necesite.

BAYETA PROFESIONAL DE MICROFIBRA EASY CLEAN

La bayeta profesional de microfibra Easy Clean Barazza, gracias a su acción desengrasante y absorbente, limpia y desinfecta con una sola pasada todas las superficies sin detergentes. Este innovador producto, de efecto antibacteriano probado, se caracteriza por una suavidad excepcional y una eficacia constante que lo convierten en una herramienta indispensable para la limpieza cotidiana.

PROFESSIONAL CLEANING BOX

El nuevo Professional Cleaning Box ofrecido por Barazza, práctico e innovador, contiene: la crema detergente profesional Easy Clean 150 g para la limpieza del acero inoxidable, el detergente profesional multiuso Multi Clean 200 ml y la bayeta profesional antibacterias Easy Clean para garantizar una limpieza minuciosa y eficaz en toda la cocina.

PRODUCTOS DE LIMPIEZA

Crema detergente profesional Easy Clean



- crema detergente profesional para la limpieza del acero inoxidable
- limpia, abrillanta y protege el acero inoxidable
- fórmula ecológica
- contenido de 150 g/unidad

paquete de 3 unidades cód. **1ECO3**

paquete de 12 unidades cód. **1ECO12**

Detergente profesional multiuso Multi Clean



- detergente profesional multiuso, indicado para la limpieza cotidiana
- elimina rápidamente la suciedad en todas las superficies duras lavables
- fórmula ecológica
- contenido de 200 ml/unidad

paquete de 3 unidades cód. **1MC3**

paquete de 12 unidades cód. **1MC12**

Bayeta profesional de microfibra Easy Clean



- antibacterias
- limpia e higieniza con una sola pasada todas las superficies sin detergentes
- medidas: 40x40 cm

1 unidad cód. **1PMA**

paquete de 3 unidades cód. **1PMA3**

Cleaning Box



El Professional Cleaning Box contiene:

- 1x Easy Clean 150 g
- 1x Multi Clean 200 ml
- 1x Bayeta de microfibra Easy Clean

1 unidad cód. **1CBK**



COLECCIÓN OUTDOOR

El espíritu de la colección Outdoor de Barazza se caracteriza por un deseo de libertad. La belleza del diseño se convierte en una herramienta para dar vida a funciones nunca antes vistas.

Nace así una colección concebida para acentuar ese sentimiento de autonomía que todos albergamos y que se plasma en infinitas posibilidades de gestionar el tiempo personal en nuevos espacios. Horizontes inéditos de sol, mar y naturaleza enmarcan los momentos más emocionantes, para disfrutarlos sin ninguna preocupación gracias a la resistencia del acero inoxidable AISI 316, un material especialmente hermoso a la vista y sumamente resistente a la intemperie.

PLACAS DE COCCIÓN THALAS INDEPENDIENTES
pág. 418

PLACAS DE COCCIÓN THALAS DE ENCASTRE
pág. 422

FREGADEROS Y FREGADEROS CUADRADOS 316
pág. 426

GRIFOS Y ACCESORIOS pág. 434





PLACAS DE COCCIÓN THALAS INDEPENDIENTES Y DE ENCASTRE

Doble corona Chef 4,7 kW



Quemador que garantiza altas prestaciones gracias a su elevada potencia. Para que la cocción sea más precisa, dos mandos giratorios regulan la llama interna de 0,8 kW y la externa de 3,9 kW. Idónea también para la cocción en wok.

Doble corona Chef 3,5 kW



Las placas de cocción Thalás con dos fuegos de gas están provistas de doble corona Chef 3,5 kW que garantiza resultados profesionales gracias a dos coronas de fuego que distribuyen perfectamente el calor por el fondo del recipiente de cocción. La llama está orientada de manera que se concentre hacia el centro del quemador, acelerando aún más la cocción.

Inducción



Con la inducción, el calor se genera solo en el fondo de la cacerola y se transmite directamente a los alimentos cocinados. Gracias a un rendimiento del 90 %, el tiempo de cocción se acorta considerablemente. La superficie de la placa permanece fría para garantizar una mayor seguridad durante el uso y facilitar las tareas de limpieza.

Barbacoa



Con funcionamiento eléctrico y piedra volcánica, absorbe las grasas y evita la formación de humo. La resistencia está situada bajo la parrilla para evitar que se forme humo por el contacto entre esta y los líquidos de cocción. La calidad de la cocción es similar a la de las técnicas tradicionales a la brasa.

Teppanyaki



Plancha eléctrica de acero inoxidable AISI 304 de 6 mm de espesor para cocinar carne, pescado y verdura sin añadir condimentos. Está dividida en dos zonas de cocción que se pueden utilizar por separado o juntas, sin que se mezclen los distintos alimentos cocinados ni sus sabores. Está equipada con termostato y se limpia fácilmente con una pequeña cantidad de agua con gas y líquido lavavajillas, utilizando una espátula de acero.

Cubierta multiuso



La cubierta multiuso Thalás sirve como bandeja para llevar los platos a la mesa, como protección para preservar la integridad de las placas de cocción y, por último, como tapa, que confiere a los espacios una mayor limpieza formal. La tabla de cortar de roble macizo es un excelente accesorio y completa su funcionalidad.



OUTDOOR INDEPENDIENTES

La colección Outdoor presenta una gama completa de placas de cocción Thalas independientes, fáciles de transportar y colocar, especializadas para diversas técnicas de cocción y preparación de alimentos. La composición química especial del acero inoxidable AISI 316 de las placas de cocción las hace aún más resistentes a la corrosión provocada por la salinidad, favoreciendo su uso en cualquier contexto. La oferta se completa con la práctica cubierta multiuso.



PLACAS DE COCCIÓN THALAS independientes

Placa de cocción Thalass independiente de 40
doble corona 4,7 kW



Placa de cocción Thalass independiente de 40
1 fuego de gas + doble corona Chef



Placa de cocción Thalass independiente de 40
2 zonas de inducción



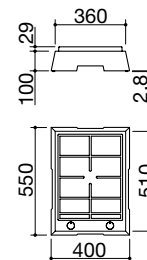
FBE NEW

Accesorios: 34 35

- acero inoxidable AISI 316 de gran espesor
- parrilla: fundición
- quemador con doble mando
- equipamiento: encendido electrónico con batería
- preinstalación para alimentación con GLP
- lona de cobertura impermeable

Potencia de los quemadores:

- 1 doble corona: 4,7 kW
(central 0,8 kW y corona 3,9 kW)



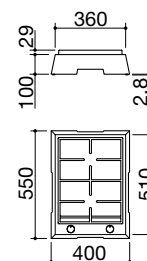
ACERO INOXIDABLE AISI 316 SATINADO cód. 1PTF1

FBE NEW

- acero inoxidable AISI 316 de gran espesor
- parrilla: fundición
- equipamiento: encendido electrónico con batería
- preinstalación para alimentación con GLP
- lona de cobertura impermeable

Potencia de los quemadores:

- 1 semirrápido: 1,75 kW
- 1 doble corona Chef: 3,5 kW



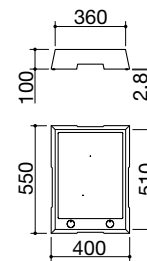
ACERO INOXIDABLE AISI 316 SATINADO cód. 1PTF2

FBE NEW

- acero inoxidable AISI 316 de gran espesor
- funciones: limitador de potencia, Booster, detección selectiva de cacerolas, mantenimiento del calor, precalentamiento automático, bloqueo electrónico de funciones para la seguridad de los niños, luz indicadora de calor residual, apagado de seguridad
- diámetro de cacerola mínimo: ø 90 mm
- niveles de potencia ajustables:
1,6 – 2,0 – 2,4 – 2,8 – 3,2 – 3,7 kW
- potencia máxima absorbida: 3,7 kW
- equipamiento: enchufe de corriente con toma Schuko
- lona de cobertura impermeable
- tabla de cortar Thalass 1TTH

Potencia de las zonas de inducción:

- 1 zona ø 200 mm: 2,3-3 kW (*)
 - 1 zona ø 160 mm: 1,4-2,1 kW (*)
- (*) en función Booster



VITROCERÁMICA NEGRA/ACERO INOXIDABLE AISI 316 SATINADO

cód. 1PTFID



COLECCIÓN OUTDOOR

PLACAS DE COCCIÓN THALAS independientes

Placa de cocción Thalys independiente de 40 teppanyaki




Placa de cocción Thalys independiente de 40 barbacoa



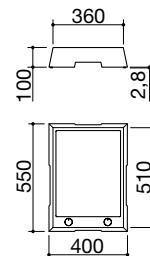
Cubierta multiuso Thalys

tapa impermeable / bandeja para servir



FBE NEW

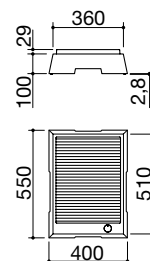
- acero inoxidable AISI 316 de gran espesor
- plancha única de acero inoxidable AISI 304 6 mm de espesor
- termostato
- 2 zonas de cocción
- control electrónico de temperatura de 0 °C a 250 °C
- luz indicadora de enc. de la plancha y termostato
- potencia máxima absorbida: 3 kW
- equipamiento: enchufe de corriente con toma Schuko
- lona de cobertura impermeable
- tabla de cortar Thalys 1TTH



ACERO INOXIDABLE AISI 316 SATINADO código. 1PTFTK

FBE NEW

- acero inoxidable AISI 316 de gran espesor
- barbacoa con resistencia eléctrica
- parrilla: fundición
- piedra volcánica para absorber líquidos de cocción
- bandeja extraíble de acero inox. AISI 304
- ajuste progresivo de 0 a 9
- luz indicadora de encendido de la resistencia
- potencia máxima absorbida: 2,4 kW
- equipamiento: enchufe de corriente con toma Schuko
- lona de cobertura impermeable

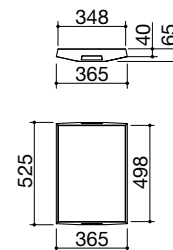


ACERO INOXIDABLE AISI 316 SATINADO código. 1PTFBQ

NEW


Accesorios: 73

- acero inoxidable AISI 316 de gran espesor
- doble función: tapa y bandeja para servir
- compatible con todas las placas de cocción Thalys independientes y de encastre
- compatible con la lona de cobertura impermeable



ACERO INOXIDABLE AISI 316 SATINADO código. 1C306

Accesorios:



34 código. 1BSIJ



35 código. 1RWJ



73 código. 1TTH



OUTDOOR DE ENCASTRE

Las placas de cocción Thalas de encastre se pueden montar en cualquier tipo de encimera, tanto de acero inoxidable como de otros materiales.

Una gama completa y especializada para diversas técnicas de cocción y preparación de alimentos. La composición química especial del acero inoxidable AISI 316 de las placas de cocción las hace aún más resistentes a la corrosión provocada por la salinidad, de manera que son adecuadas para cualquier contexto.



PLACAS DE COCCIÓN THALAS encastre

Placa de cocción Thalys encastre de 37 doble corona 4,7 kW



Placa de cocción Thalys encastre de 37 1 fuego de gas + doble corona Chef



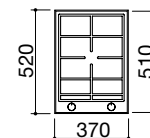
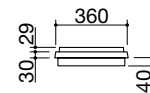
Placa de cocción Thalys encastre de 37 2 zonas de inducción



EBT NEW

Accesorios: 34 35

- acero inoxidable AISI 316 de gran espesor
- parrilla: fundición
- quemador con doble mando
- equipamiento: encendido electrónico con batería
- ganchos de fijación, junta
- preinstalación para alimentación con GLP
- lona de cobertura impermeable
- hueco de encastre: 34x49 cm



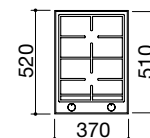
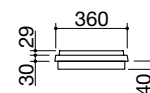
Potencia de los quemadores:

- 1 doble corona: 4,7 kW
- (central 0,8 kW y corona 3,9 kW)

ACERO INOXIDABLE AISI 316 SATINADO cód. 1PTI1

EBT NEW

- acero inoxidable AISI 316 de gran espesor
- parrilla: fundición
- equipamiento: encendido electrónico con batería
- ganchos de fijación, junta
- preinstalación para alimentación con GLP
- lona de cobertura impermeable
- hueco de encastre: 34x49 cm



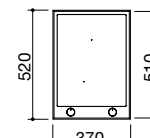
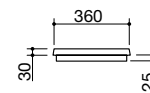
Potencia de los quemadores:

- 1 semirrápido: 1,75 kW
- 1 doble corona Chef: 3,5 kW

ACERO INOXIDABLE AISI 316 SATINADO cód. 1PTI2

EBT NEW

- acero inoxidable AISI 316 de gran espesor
- funciones: limitador de potencia, Booster, detección selectiva de cacerolas, mantenimiento del calor, precalentamiento automático, bloqueo electrónico de funciones para la seguridad de los niños, luz indicadora de calor residual, apagado de seguridad
- diámetro de cacerola mínimo: \varnothing 90 mm
- niveles de potencia ajustables: 1,6 – 2,0 – 2,4 – 2,8 – 3,2 – 3,7 kW
- potencia máxima absorbida: 3,7 kW
- equipamiento: enchufe de corriente con toma Schuko, ganchos de fijación, junta
- lona de cobertura impermeable
- tabla de cortar Thalys 1TTH
- hueco de encastre: 34x49 cm



Potencia de las zonas de inducción:

- 1 zona \varnothing 200 mm: 2,3-3 kW (*)
 - 1 zona \varnothing 160 mm: 1,4-2,1 kW (*)
- (*) en función Booster

VITROCERÁMICA NEGRA/ACERO INOXIDABLE AISI 316 SATINADO

cód. 1PTIID



PLACAS DE COCCIÓN THALAS encastre


Placa de cocción Thalys encastre de 37 teppanyaki



Placa de cocción Thalys encastre de 37 barbacoa

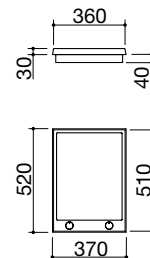


Cubierta multiuso Thalys tapa impermeable / bandeja para servir



EBT NEW

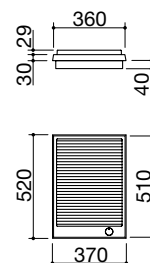
- acero inoxidable AISI 316 de gran espesor
- plancha única de acero inoxidable AISI 304 de 6 mm de espesor
- termostato
- 2 zonas de cocción
- control electrónico de temperatura de 0 °C a 250 °C
- luz indicadora de enc. de la plancha y termostato
- potencia máxima absorbida: 3 kW
- equipamiento: enchufe de corriente con toma Schuko, ganchos de fijación, junta
- lona de cobertura impermeable
- tabla de cortar Thalys 1TTH
- hueco de encastre: 34x49 cm



ACERO INOXIDABLE AISI 316 SATINADO código. 1PTITK

EBT NEW

- acero inoxidable AISI 316 de gran espesor
- barbacoa con resistencia eléctrica
- parrilla: fundición
- piedra volcánica para absorber líquidos de cocción
- bandeja extraíble de acero inox. AISI 304
- ajuste progresivo de 0 a 9
- luz indicadora de encendido de la resistencia
- potencia máxima absorbida: 2,4 kW
- equipamiento: enchufe de corriente con toma Schuko, ganchos de fijación, junta
- lona de cobertura impermeable
- hueco de encastre: 34x49 cm

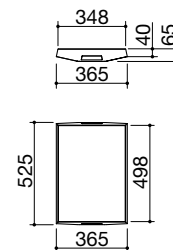


ACERO INOXIDABLE AISI 316 SATINADO código. 1PTIBQ

NEW


Accesorios: 73

- acero inoxidable AISI 316 de gran espesor
- doble función: tapa y bandeja para servir
- compatible con todas las placas de cocción Thalys independientes y de encastre
- compatible con la lona de cobertura impermeable



ACERO INOXIDABLE AISI 316 SATINADO código. 1C306

Accesorios:



34
cód. 1BSIJ



35
cód. 1RWJ



73
cód. 1TTH



FREGADEROS Y FREGADEROS CUADRADOS 316

Los fregaderos y fregaderos cuadrados de la colección Outdoor se diferencian por tamaño y tipo de encastre, y tienen en común la limpieza formal y la composición química especial del acero inoxidable AISI 316, que los hace aún más resistentes a la corrosión provocada por el salitre.



FREGADEROS LAB 316 CON REBAJE

encastre con canto plano, enrasado y bajo encimera

Fregadero Lab 316 de encastre, enrasado y bajo encimera de 57x51
1 cubeta con rebaje



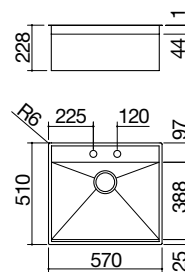
Fregadero Lab 316 de encastre, enrasado y bajo encimera de 86x51
1 cubeta con rebaje



EBP FE BE NEW

Accesorios: 6 19 71

- acero inoxidable AISI 316 de gran espesor
- cubeta con radio de radio "0"
- medidas de la cubeta: 54x38,8x18,3 h
- cubeta con rebaje para deslizamiento de accesorios
- equipamiento: desagüe de 3" 1/2, tapón pop-up, rebosadero B
- agujero para grifo: 2 agujeros de serie
- mueble de instalación del fregadero:
 - encastre y a filo: 60
 - bajo encimera: 80
- hueco de encastre: 56x49 cm a filo y bajo encimera: ver web

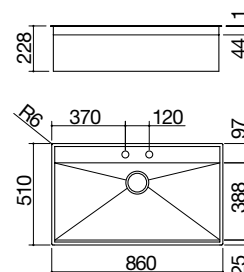


ACERO INOXIDABLE AISI 316 SATINADO **cód. 1LLB616**

EBP FE BE NEW


Accesorios: 6 19 67 71

- acero inoxidable AISI 316 de gran espesor
- cubeta con radio de radio "0"
- medidas de la cubeta: 83x38,8x18,3 h
- cubeta con rebaje para deslizamiento de accesorios
- equipamiento: desagüe de 3" 1/2, tapón pop-up, rebosadero B
- agujero para grifo: 2 agujeros de serie
- mueble de instalación del fregadero:
 - encastre y a filo: 90
 - bajo encimera: 100
- hueco de encastre: 85x49 cm a filo y bajo encimera: ver web



ACERO INOXIDABLE AISI 316 SATINADO **cód. 1LLB916**


Accesorios:




6
cód. 1TBF



19
cód. 1VBF



67
cód. 1GQN



71
cód. 1GQRN

Equipamiento de serie: ganchos de fijación, sifón salvaespacio con conexión para lavavajillas, embalaje de cartón.
El grifo mezclador no viene incluido.





FREGADEROS LAB COVER 316

encastre con canto plano y enrasado

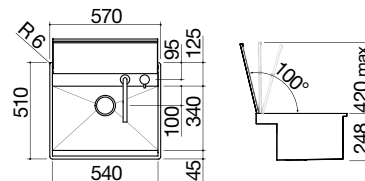
Fregadero Lab Cover 316 de encastre y enrasado de 57x51
1 cubeta con tapa + grifo



EBP FE NEW


Accesorios: 71

- acero inoxidable AISI 316 de gran espesor
- cubeta con radio de radio "0"
- medidas de la cubeta: 54x34x18,3 h
- tapa de acero inoxidable AISI 316 equilibrada y extraíble con apertura manual
- equipamiento: desagüe de 3" 1/2, rebosadero B, grifo mezclador Thalys abatible con monomando independiente 1RUBTH
- agujero para grifo: 2 agujeros de serie
- mueble bajo para integración de la cubeta: 60
- hueco de encastre: 56x49 cm a filo de encimera: ver web



ACERO INOXIDABLE AISI 316 SATINADO cód. 1LLB606

Accesorios:



71
cód. 1GQRN

Equipamiento de serie: ganchos de fijación, sifón salvaespacio con conexión para lavavajillas, embalaje de cartón.





FREGADEROS CUADRADOS R."12" 316 encastre con canto plano, enrasado y bajo encimera

Fregadero cuadrado R."12" 316 de 40x40
encastre, enrasado y bajo encimera



Fregadero cuadrado R."12" 316 de 50x40
encastre, enrasado y bajo encimera

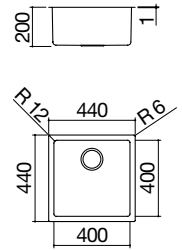


Fregadero cuadrado R."12" 316 de 70x40
encastre, enrasado y bajo encimera



EBP FE BE NEW **Accesorios:** 8 17 20 25 40 43
45 61 62 66 71 72

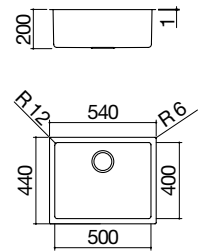
- acero inoxidable AISI 316 de gran espesor
- cubeta de radio "12"
- medidas de la cubeta: 40x40x20 h
- equipamiento: desagüe de 3" 1/2, rebosadero B
- mueble de instalación del fregadero:
 - encastre y a filo: 50
 - bajo encimera: 60
- hueco de encastre: 42x42 cm
+ agujero para rebosadero a filo y bajo encimera: ver web



ACERO INOXIDABLE AISI 316 SATINADO **cód. 1QR406**

EBP FE BE NEW **Accesorios:** 8 17 20 25 40 43
45 61 62 66 71 72

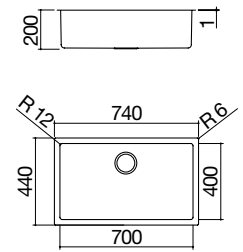
- acero inoxidable AISI 316 de gran espesor
- cubeta de radio "12"
- medidas de la cubeta: 50x40x20 h
- equipamiento: desagüe de 3" 1/2, rebosadero B
- mueble de instalación del fregadero:
 - encastre y a filo: 60
 - bajo encimera: 80
- hueco de encastre: 52x42 cm
+ agujero para rebosadero a filo y bajo encimera: ver web



ACERO INOXIDABLE AISI 316 SATINADO **cód. 1QR506**


EBP FE BE NEW **Accesorios:** 8 17 20 25 40 43
45 61 62 66 71 72

- acero inoxidable AISI 316 de gran espesor
- cubeta de radio "12"
- medidas de la cubeta: 70x40x20 h
- equipamiento: desagüe de 3" 1/2, rebosadero B
- mueble de instalación del fregadero:
 - encastre y a filo: 80
 - bajo encimera: 90
- hueco de encastre: 72x42 cm
+ agujero para rebosadero a filo y bajo encimera: ver web



ACERO INOXIDABLE AISI 316 SATINADO **cód. 1QR706**

Accesorios:



8
cód. 1TOF26



17
cód. 1VOF



20
cód. 1VSOF




25
cód. 1CIVQ



40
cód. 1CITN




43
cód. 1TOF26N




45
cód. 1GSPA



61
cód. 1CIFX



62
cód. 1VSFX



66
cód. 1GLN



71
cód. 1GQRN



72
cód. 1SPX

Equipamiento de serie: ganchos de fijación, sifón salvaespacio con conexión para lavavajillas, embalaje de cartón. El grifo mezclador no viene incluido.



HECHO A MEDIDA OUTDOOR

Los productos Outdoor Barazza de acero inoxidable AISI 316 se pueden integrar en exclusivas encimeras a medida en acabado satinado o Vintage, para crear soluciones artesanales únicas y libremente personalizables.

Pautas para la producción de encimeras Outdoor hechas a medida:

Acabados

Las encimeras de acero inoxidable AISI 316 están disponibles en el sofisticado y elegante acabado satinado o en acabado Vintage, en el cual la materia cobra vida gracias a un trabajo manual de la superficie, que hace de cada artículo una pieza única e irreplicable.

Límites dimensionales

Todas las encimeras pueden personalizarse en cuanto a longitud, profundidad y espesor. Las medidas máximas de la chapa para las encimeras de acero inoxidable AISI 316 con acabado satinado y Vintage son de 4200x1250 mm. El desarrollo teórico se calcula de la siguiente manera: longitud/profundidad de la encimera + 2 veces el espesor + pliegues inferiores.

Profundidad de la encimera

Las encimeras están disponibles en versión de pared con profundidad de entre 300 y 750 mm y en versión isla con profundidad de entre 751 y 1200 mm; si la profundidad de la encimera supera los 1000 mm, se puede recurrir solo a cantos de 6, 8 y 12 mm de espesor.

Espesores de canto disponibles

6 - 8 - 12 - 20 - 30 - 40 - 60 mm

Refuerzos bajo encimera

Todas las encimeras están provistas de un soporte interno de aluminio que confiere una mayor robustez al producto y una mejor resistencia a los agentes externos.

Preinstalación para unión

Si se necesita una encimera que supere los límites dimensionales indicados, se pueden arrimar dos o más encimeras a 45 ° o 90 °, en "L" o en línea. Las encimeras de 40 y 60 mm de espesor estarán preparadas para arrimarlas, gracias a los agujeros practicados en el espesor de las encimeras.

Cocción

En las encimeras de acero inoxidable AISI 316 se pueden instalar, únicamente encastradas, todas las placas de cocción Thalas (en acabado satinado).

Lavado

En las encimeras de acero inoxidable AISI 316 se pueden soldar los fregaderos R. "0" con rebaje, los fregaderos R. "0" con tapa y los fregaderos cuadrados R. "12", en acabado satinado o Vintage.

Otros trabajos

El acero inoxidable AISI 316 también está disponible para la producción de antepechos, copetes, costados, puertas y baldas.



ACERO INOXIDABLE SATINADO



ACERO INOXIDABLE VINTAGE

GRIFOS MEZCLADORES monomando

Grifo mezclador Oficina Ducha 316
con ducha extraíble

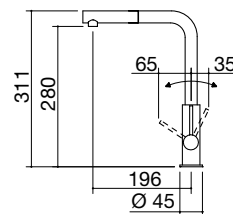


Grifo mezclador Mood One



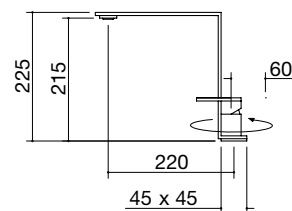
NEW

- acero inoxidable AISI 316
- ducha extraíble
- cartucho: discos cerámicos
- rotación del caño: 360°
- base del grifo: Ø 45 mm
- agujero del grifo: Ø 35 mm



ACERO INOXIDABLE AISI 316 SATINADO cód. 1RUBOF316

- acero inoxidable AISI 316
- cartucho: discos cerámicos
- rotación del caño: 360°
- base del grifo: 45x45 mm
- agujero del grifo: Ø 35 mm



ACERO INOXIDABLE AISI 316 SATINADO cód. 1RUBMD1




GRIFOS MEZCLADORES con monomando independiente

Grifo mezclador Thalys abatible con monomando independiente



Grifo mezclador Mood Top con monomando independiente

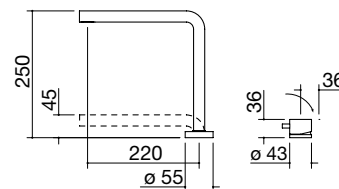


Grifo mezclador Kit Top con monomando independiente y ducha extraíble



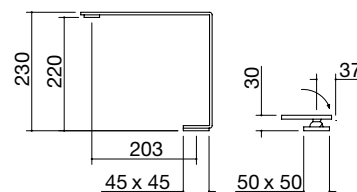
NEW

- acero inoxidable AISI 316
- cartucho: discos cerámicos
- rotación del caño: 360°
- base del grifo: Ø 55 mm
- base del monomando: Ø 43 mm
- agujero del grifo: Ø 35 mm
- agujero del monomando: Ø 35 mm



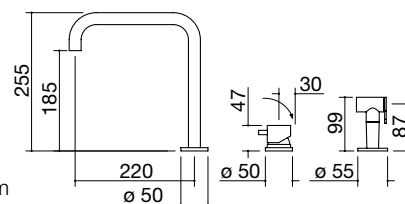
ACERO INOXIDABLE AISI 316 SATINADO cód. 1RUBTH

- acero inoxidable AISI 316
- cartucho: discos cerámicos
- rotación del caño: 360°
- base del grifo: 45x45 mm
- base del monomando: 50x50 mm
- agujero del grifo: Ø 35 mm
- agujero del monomando: Ø 35 mm



ACERO INOXIDABLE AISI 316 SATINADO cód. 1RUBMDT

- acero inoxidable AISI 316
- cartucho: discos cerámicos
- rotación del caño: 360°
- base del grifo: Ø 50 mm
- base del monomando: Ø 50 mm
- base de la ducha: Ø 55 mm
- agujero del grifo: Ø 35 mm
- agujero del monomando: Ø 35 mm
- agujero de la ducha: Ø 35 mm



ACERO INOXIDABLE AISI 316 SATINADO



ACCESORIOS PARA FREGADEROS

Tabla de cortar multiuso B_Free de acero inoxidable AISI 304 y HPL negro



6 medidas de la tabla de cortar: 33x41 cód. 1TBF

Cubeta perforada de acero inoxidable AISI 304



17 medidas de la cubeta: 15x43x12 h cód. 1VOF

19 medidas de la cubeta: 15x41x12 h cód. 1VBF

Tapa de cubeta perforada de acero inoxidable AISI 304



25 medidas de la tapa de cubeta: 25x43 cód. 1CIVQ

Tabla de cortar de HPL negro



Tabla de cortar de polietileno




8 medidas de la tabla de cortar: 26x43 cód. 1TOF26

Bandeja perforada con escurreplatos extraíble de acero inoxidable AISI 304



20 medidas de la bandeja: 25x43x7 h cód. 1VSOF

Tapa de cubeta perforada de acero inox. AISI 304 con tabla de cortar de HPL negro



40 medidas de la tapa de cubeta: 25x43 cód. 1CITN

Bandeja perforada de acero inox. AISI 304 con escurreplatos de HPL negro



ACCESORIOS PARA FREGADEROS

Tabla de cortar de HPL negro



43 medidas de la tabla de cortar: 26x43 cód. 1TOF26N

Tapa de cubeta perforada de acero inox. AISI 304 con escurrer platos de HPL negro



61 medidas de la tapa de cubeta: 25x43 cód. 1CIFX

Rejilla de apoyo de HPL negro




66 medidas de la rejilla: 26,5x43 cód. 1GLN

67 medidas de la rejilla: 26,5x48 cód. 1GQN

Rejilla de apoyo de HPL negro



Rejilla multiuso Roll-Up de acero inoxidable



45 medidas de la rejilla: 46x44 cód. 1GSPA

Bandeja perforada de acero inox. AISI 304 con escurrer platos de HPL negro



62 medidas de la bandeja: 25x43x7 h cód. 1VSFX

Rejilla de apoyo para fondo de cubeta de HPL negro **NEW**



71 medidas de la rejilla: 33,8x38,3 cód. 1GQRN

Rejilla de apoyo para fondo de cubeta de HPL negro



ACCESORIOS PARA FREGADEROS

Kit de tapón pop-up Thalass

NEW



72 con desagüe de 3"1/2 y agujero rebosadero

cód. 1SPX

ACCESORIOS PLACAS DE COCCIÓN

Plancha de acero inoxidable AISI 304



34 medidas de la plancha: 27x26

cód. 1BSIJ

Tabla de cortar Thalass de madera maciza de roble



73 medidas de la tabla de cortar: 25x35,9

cód. 1TTH



Reducción de fundición para wok



35 para doble corona

cód. 1RWJ





PESOS Y VOLÚMENES búsqueda por código

Código	Pág.	Med. embalaje (cm)	Volumen (m³)	Peso (kg)
1ABEVEN	169	64x64x67,5	0,28	51
1ABEVG	157	64x64x67,5	0,28	51
1ABEVS	163	64x64x67,5	0,28	51
1ADS	391	21x16,5x9	0,01	0,5
1BID	409	51x41x8	0,02	6
1BL	399	51x41x8	0,02	3,5
1BSIJ	409/438	51x41x7,5	0,02	4,9
1C306	420/424	57x75x18	0,08	6
1CAB	401	30x23,5x11,5	0,01	0,8
1CBI	400	30x23,5x11,5	0,01	0,8
1CBK	411	27x26x11	0,1	0,7
1CBL	354	51x41x8	0,02	3,5
1CBLN	354	51x41x8	0,02	3,5
1CCA	356	30x23,5x11,5	0,01	0,8
1CCAN	356	30x23,5x11,5	0,01	0,8
1CCB	356	30x23,5x11,5	0,01	0,8
1CCBN	356	30x23,5x11,5	0,01	0,8
1CEEVEN	170	65x65x22	0,9	14,5
1CEEVG	158	65x65x22	0,9	14
1CEEVS	164	65x65x22	0,9	14,5
1CFEVEN	169	65x50x53	0,17	26,5
1CFEVG	157	65x50x53	0,17	26
1CFEVS	163	65x50x53	0,17	26,5
1CG6	408	50x16x13	0,01	1,5
1CG9	408	50x16x13	0,01	1,6
1CGL	385	37,5x15x7	0,01	0,7
1CI120	350	24x125x27	0,06	8
1CI120N	352	24x125x27	0,06	8
1CI150	350	24x155x27	0,07	10
1CI33	404	35x34x2	0,01	0,5
1CI90	350	24x125x27	0,05	6
1CI90N	352	24x125x27	0,05	6
1CI91	404	50x39x2	0,01	0,5
1CIA180	350	24x190x27	0,12	14
1CIFX	406/437	50x28x8	0,01	1,9
1CITN	405/436	50,5x28x8	0,01	1,9
1CIVQ	404/436	50,5x28x8	0,01	1,1
1CPB	356	30x23x12	0,01	1
1CPBN	356	30x23x12	0,01	1
1CPC	355	34x18x3,5	0,01	1
1CPI	405	10x10x10	0,01	0,2
1CPP	354	30x23x12	0,01	2
1CPPN	354	30x23x12	0,01	2
1CPT	354	30x23x12	0,01	3,4
1CPTN	354	30x23x12	0,01	3,4
1CQI	403	33x33x14	0,02	1
1CREI	403	37,5x33x12,5	0,02	1
1CREIM	403	37x24x14	0,01	1
1CRG	355	34x18x3,5	0,01	1
1CRGN	355	34x18x3,5	0,01	1

Código	Pág.	Med. embalaje (cm)	Volumen (m³)	Peso (kg)
1CRP	356	34x18x3,5	0,01	1
1CRPN	356	34x18x3,5	0,01	1
1CSEVEN	170	65x65x22	0,9	14,5
1CSEVG	158	65x65x22	0,9	14
1CSEVS	164	64x64x67,5	0,28	14,5
1CSF	409	22x5x5	0,01	0,3
1CSP	355	30x23x12	0,01	1,5
1CSPN	355	30x23x12	0,01	1,5
1CSTN	355	34x18x3,5	0,01	0,2
1CVS	355	30x23x12	0,01	1,5
1CVSN	355	30x23x12	0,01	1,5
1DCE	390	32x14x7	0,01	0,9
1DSC	389	24,5x15,5x5,5	0,01	0,3
1DSEC1	391	40,5x22,5x22,5	0,02	6,3
1DSEC2	391	40,5x22,5x22,5	0,02	7,8
1DSU	389	32x14x7	0,01	0,9
1DSUN	389	32x14x7	0,01	0,9
1ECO12	411	27x26x11	0,01	3,1
1ECO3	411	27x26x11	0,01	0,9
1FC1	408	17x17x9	0,01	0,5
1FC2	408	55x30x2	0,01	0,6
1FC3	408	55x23x2	0,01	0,6
1FC4	408	53x29x5	0,01	0,9
1FCK	408	50x27x20	0,03	1,5
1FCYMI	181	64x64x67,5	0,28	43,9
1FCYP9	182	96x65x57,5	0,36	50,8
1FCYPI	181	64x64x67,5	0,28	43,9
1FCYPN	183	64x64x67,5	0,28	43,9
1FEVEMCN	168	65x65x53	0,22	38,5
1FEVEPN	167	64x64x67,5	0,28	48
1FEVEVCN	168	65x65x53	0,22	39
1FEVGMC	156	64x64x67,5	0,28	38,5
1FEVGP	155	64x64x67,5	0,28	48
1FEVGVC	156	65x65x53	0,22	39
1FEVMC	173	65x65x53	0,22	38,5
1FEVMP	173	64x64x67,5	0,28	48
1FEVSMC	162	65x65x53	0,22	38,5
1FEVSP	161	64x64x67,5	0,28	48
1FEVSVC	162	65x65x53	0,22	39
1FEVTMC	175	65x65x53	0,22	38,5
1FEVTP	175	64x64x67,5	0,28	48
1FGL	385	44x19x8,5	0,01	1
1FMK	408	50x27x20	0,03	1,5
1FOAM	187	64x64x67,5	0,28	43,9
1FOAP	187	64x64x67,5	0,28	43,9
1FUAM	185	64x64x67,5	0,28	43,9
1FVAPI	179	64x64x67,5	0,28	48
1FVAPN	177	64x64x67,5	0,28	48
1GLN	406/437	51x41x8	0,01	2,5
1GQN	406/437	50x28x8	0,01	3,2

PESOS Y VOLÚMENES búsqueda por código

Código	Pág.	Med. embalaje (cm)	Volumen (m³)	Peso (kg)
1GQRN	406/437	51x41x8	0,02	3
1GSPA	405/437	50x8x8	0,03	0,8
1IS12060/2D	305	121x53x22	0,14	10,4
1IS12060/2S	305	121x53x22	0,14	10,4
1IS6060	304	63x53x22	0,07	5,9
1IS6060/1	304	63x53x22	0,07	5,3
1IS9060/1D	305	91x53x22	0,11	7,1
1IS9060/1S	305	91x53x22	0,11	7,1
1IS9060/2	305	91x53x22	0,11	8,6
1IZPI	409	27x26x11	0,01	1
1IZPV	409	27x26x11	0,01	1
1KBAS12	259	135x58x36	0,28	27,9
1KBAS9	259	106x62x38	0,25	25,5
1KBDD12	260	128x88x59,5	0,67	67
1KBDD9	260	99x88x59,5	0,52	57,3
1KCYP12	257	127x64x61	0,5	38,1
1KCYP9	257	96x64x61	0,37	31
1KMDI12	250	127x64x61	0,5	64,1
1KMDI9	250	96x64x61	0,37	48,9
1KMDP12	250	127x64x61	0,5	48,1
1KMDP9	250	96x64x61	0,37	36,7
1KRLMZ	131	35x15x5	0,01	0,5
1KS3	408	30x23x16	0,01	1,3
1KSTI12	254	127x64x61	0,5	53,1
1KSTI9	254	96x64x61	0,37	50
1KSTP12	254	127x64x61	0,5	41,1
1KSTP9	254	96x64x61	0,37	34
1KUNI121	252	127x64x61	0,5	53,1
1KUNI91	252	96x64x61	0,37	50
1KUNP121	252	127x64x61	0,5	41,1
1KUNP91	252	96x64x61	0,37	34
1LBF9	297	104x55x28	0,16	12,7
1LBF9K	297	104x55x28	0,16	19,9
1LBO61	286	62,5x55x28	0,1	8
1LBO81	286	89,5x55x28	0,14	10,5
1LBO82	286	89,5x55x28	0,14	10,5
1LBO8K	286	102x69x47	0,33	16,5
1LBS41	284	59,5x49,5x27	0,08	7
1LBS61	284	62,5x55x28	0,1	9
1LBS81	284	89,5x55x28	0,14	11
1LBS81K	284	102x69x47	0,33	13,5
1LCY91B	329	94x58x29	0,16	17,5
1LCY91G	328	94x58x29	0,16	17,5
1LCY91N	327	94x58x29	0,16	17,5
1LCY91NK	327	102x69x47	0,33	20,5
1LES121RD	283	121x53x22	0,14	12
1LES121RS	283	121x53x22	0,14	12
1LES12RD	283	121x53x22	0,14	12
1LES12RS	283	121x53x22	0,14	12
1LES91P	281	95x60x30	0,14	9,9

Código	Pág.	Med. embalaje (cm)	Volumen (m³)	Peso (kg)
1LES91PD	281	95x60x30	0,14	9,2
1LES91PS	281	95x60x30	0,14	9,2
1LES91R	282	91x53x22	0,11	9,1
1LES91RD	282	91x53x22	0,11	7,9
1LES91RK	283	102x69x47	0,33	19
1LES91RS	282	91x53x22	0,11	7,9
1LES92P	281	95x60x30	0,11	10,8
1LES92R	282	91x53x22	0,11	10,5
1LFS10D	300	105x53x22	0,11	6,2
1LFS10S	300	105x53x22	0,11	6,2
1LFS12D	300	121x53x22	0,13	6,9
1LFS12S	300	121x53x22	0,13	6,9
1LFS81D	299	87x53x22	0,09	4,5
1LFS81S	299	87x53x22	0,09	4,5
1LFS82	299	87x53x22	0,09	5,7
1LFS82A	300	87x84,5x22	0,16	9,2
1LFS91D	299	91x53x22	0,1	5
1LFS91S	299	91x53x22	0,1	5
1LFS92	299	91x53x22	0,1	5,9
1LFX101	276	66x115x32	0,24	14
1LFX101N	276	66x115x32	0,24	16,4
1LFX101NK	276	69x119x47	0,38	24
1LFX91	275	66x97x32	0,21	11
1LFX91N	275	66x97x32	0,21	13,4
1LFX91NK	275	69x102x47	0,33	21
1LLB60	295	66x61x31	0,12	19,5
1LLB606	429	66x61x31	0,12	19,5
1LLB61	291	66x61x31	0,12	8,5
1LLB616	427	66x61x31	0,12	11
1LLB90	295	95x60x30	0,17	23
1LLB91	291	95x61x31	0,18	12,5
1LLB916	427	95x61x31	0,18	12,5
1LLB91K	291	102x69x47	0,33	20,6
1LLBM91	293	95x61x31	0,18	12,5
1LLBM91K	293	102x69x47	0,33	15
1LLV100/D	302	105x53x22	0,12	7,5
1LLV100/S	302	105x53x22	0,12	7,5
1LLV120/2D	302	121x53x22	0,14	8,4
1LLV120/2S	302	121x53x22	0,14	8,4
1LLV90/1D	302	91x53x22	0,11	6
1LLV90/1S	302	91x53x22	0,11	6
1LLV90/2	302	91x53x22	0,11	7,1
1LMDR91	278	95x60x32	0,18	15,2
1LMDR91D	278	95x60x32	0,18	17
1LMDR91K	278	102x69x47	0,33	23,2
1LMDR91S	278	95x60x32	0,18	17
1LMDR92	278	95x60x32	0,18	17,5
1LMZ105	131	110x62x38	0,26	18
1LMZ135	131	140x62x38	0,33	23
1LMZ51	130	62x62x38	0,15	12

PESOS Y VOLÚMENES búsqueda por código

Código	Pág.	Med. embalaje (cm)	Volumen (m³)	Peso (kg)
1LMZ81	130	90x62x38	0,21	15
1LSO61B	335	69x59x30	0,12	11,5
1LSO61G	333	69x59x30	0,12	11,5
1LSO61N	331	69x59x30	0,12	11,5
1LSO81B	335	87x58x29	0,15	17,5
1LSO81G	333	87x58x29	0,15	17,5
1LSO81N	331	87x58x29	0,15	17,5
1LSO82B	335	87x58x29	0,15	17,6
1LSO82N	331	87x58x29	0,15	17,6
1LUN61	288	62,5x55x28	0,1	8
1LUN81	288	89,5x55x28	0,14	10,5
1LUN82	288	89,5x55x28	0,14	10,5
1LUN8K	288	102x69x47	0,33	16,5
1MC12	411	27x26x11	0,01	3,1
1MC3	411	27x26x11	0,01	1,4
1MOI	189	50x65x45,5	0,15	21
1MOIV	189	50x65x45,5	0,15	21
1PBF1	219	44x58x18,5	0,05	10,1
1PBF104	220	106x52x16,5	0,09	17,7
1PBF2	219	44x58x18,5	0,05	9,7
1PBF3ID	245	44x58x18,5	0,05	8,1
1PBF64	220	68x58x16,5	0,07	14,8
1PBF74	220	76x57x16,5	0,07	16,6
1PBF7ID	245	76x57x16,5	0,07	15,2
1PBF95	220	95x59x17	0,1	21,7
1PFBQ	219	44x58x18,5	0,05	18,3
1PBF7K	219	44x58x18,5	0,05	13,3
1PBFV64	221	68x58x16,5	0,07	14,8
1PBFV95	221	95x59x17	0,1	21,7
1PIDC120N	239	57x128x10,5	0,07	16,5
1PIDC30N	237	60x39x13	0,03	6,1
1PIDC60N	237	67x60x12,5	0,05	10
1PIDC80N	238	61x86x12,5	0,07	12
1PIDC90N	238	57x100x10,5	0,06	12
1PIDG64B	240	69x60x13	0,05	8,9
1PIDG64N	240	69x60x13	0,05	8,9
1PIDS80N	234	99x59x13	0,08	19,4
1PIDS90N	234	100x62x13	0,08	18,1
1PKC80N	124	95x59x17	0,1	20,5
1PKM90N	125	99x64x14	0,09	26
1PKS90N	123	99x64x14	0,09	23
1PKZP9N	122	82x102x52	0,44	47
1PLB2T	208	94x51x16	0,08	17,6
1PLB2TI	208	94x51x16	0,08	17,6
1PLB3T	208	120x52x16	0,1	22,4
1PLB3TI	208	120x52x16	0,1	22,4
1PLB4	208	68x58x16	0,06	14,1
1PLB5	208	95x58x17	0,09	20,1
1PLB5I	208	95x58x17	0,09	20,1
1PLB2T	211	95x58x17	0,09	27,4

Código	Pág.	Med. embalaje (cm)	Volumen (m³)	Peso (kg)
1PLBC9IDN	243	95x58x17	0,09	22,6
1PLBCTK	211	68x58x16	0,06	22
1PLE12ID	231	124x59x16	0,1	27,6
1PLE2D	207	97x59x16	0,09	25
1PLE3D	207	124x59x16	0,1	30,6
1PLE9ID	231	97x59x16	0,09	22,5
1PMA	411	27x26x11	0,01	0,3
1PMA3	411	27x26x11	0,01	0,5
1PMD104	213	123x52x14	0,09	27,3
1PMD104N	216	123x52x14	0,17	22
1PMD64	212	72x64x14	0,06	21
1PMD64N	216	72x64x14	0,06	14,5
1PMD70	212	87x64x14	0,08	24,3
1PMD70B	215	91x66x25	0,15	19,5
1PMD70N	216	91x66x25	0,15	19,5
1PMD75	212	87x64x14	0,08	24,5
1PMD95	212	99x64x14	0,09	27
1PMD95B	215	99x64x14	0,17	22,5
1PMD95N	216	99x64x14	0,17	22,5
1PMDM70	214	87x64x14	0,08	19,5
1PMDM95	214	99x64x14	0,09	27
1POF80	227	65x57x16	0,08	22,6
1POF90	227	92,5x57x16	0,08	22
1PP60	408	51x41x8	0,02	3,3
1PPB	397	29,5x20x17	0,01	1
1PPBN	397	29,5x20x17	0,01	1
1PPBV	397	29,5x20x17	0,01	1
1PPTU	397	38x26,5x16	0,02	1,9
1PSP105	225	106x52x16,5	0,09	26
1PSP75	225	77x57x16,5	0,07	20,9
1PSP95	225	92x57x16,5	0,09	26
1PSPF105	226	106x52x16,5	0,09	26
1PSPF75	226	77x57x16,5	0,07	21
1PSPF95	226	92x57x16,5	0,09	25,5
1PSPT64	225	65x57x16,5	0,06	17,5
1PSS	393	29x13x9	0,01	0,5
1PSU	393	29x13x9	0,01	0,5
1PTF1	419	57x75x18	0,08	12
1PTF2	419	57x75x18	0,08	12
1PTFBQ	420	57x75x18	0,08	18
1PTFID	419	57x75x18	0,08	12
1PTFTK	420	57x75x18	0,08	18
1PTI1	423	57x75x18	0,08	11
1PTI2	423	57x75x18	0,08	11
1PTIBQ	424	57x75x18	0,08	17
1PTIID	423	57x75x18	0,08	11
1PTITK	424	57x75x18	0,08	17
1PUN105	222	106x52x16,5	0,09	25,7
1PUN64	222	65x57x16,5	0,06	17,5
1PUN75	222	77x57x16,5	0,07	20,9

PESOS Y VOLÚMENES búsqueda por código

Código	Pág.	Med. embalaje (cm)	Volumen (m³)	Peso (kg)
1PUN95	222	92x57x16,5	0,09	26
1PZP9N	233	82x102x52	0,44	42
1Q3440I	320	43x49,5x27	0,06	6,4
1Q3440S	320	43x49,5x27	0,06	5,8
1Q4040I	320	49,5x49,5x27	0,07	7
1Q4040S	320	49,5x49,5x27	0,07	6,4
1Q5040I	320	59,5x49,5x27	0,08	8,4
1Q5040S	320	59,5x49,5x27	0,08	7,4
1Q7040I	320	79,5x49,5x27	0,11	10,2
1Q7040S	320	79,5x49,5x27	0,11	9
1QA841I	309	95x60x30	0,18	9,5
1QA841IV	309	95x60x30	0,18	9,5
1QR34I	316	43x49,5x27	0,06	6,7
1QR34S	316	43x49,5x27	0,06	5,8
1QR406	431	49,5x49,5x27	0,07	6,5
1QR40I	316	49,5x49,5x27	0,07	7
1QR40S	316	49,5x49,5x27	0,07	6,4
1QR506	431	59,5x49,5x27	0,08	8,5
1QR50I	316	59,5x49,5x27	0,08	8,4
1QR50S	316	59,5x49,5x27	0,08	7,4
1QR706	431	79,5x49,5x27	0,11	10,3
1QR70I	316	79,5x49,5x27	0,11	10,2
1QR70IK	318	79,5x49,5x27	0,11	17
1QR70S	316	79,5x49,5x27	0,11	9
1QSO61BS	340	69x59x30	0,12	11,4
1QSO61GS	339	69x59x30	0,12	11,4
1QSO61NS	337	69x59x30	0,12	11,4
1QSO81BS	340	87x58x29	0,15	14,3
1QSO81GS	339	87x58x29	0,15	14,3
1QSO81NS	337	87x58x29	0,15	14,3
1QSO82BS	340	87x58x29	0,15	16,9
1QSO82NS	337	87x58x29	0,15	16,9
1RUBBFS	371	38x27,5x5,5	0,01	1,5
1RUBBSM	379	58x37x8	0,02	3
1RUBCY	387	61x38x8,5	0,02	3
1RUBCY1	375	45,5x27,5x8,5	0,01	2
1RUBESS	371	56x27x11	0,01	2
1RUBEVD	365	43x33,5x6,5	0,01	3
1RUBEVDK	375	43x33,5x6,5	0,01	3
1RUBMBF1	366	50,5x30x8	0,01	3
1RUBMBF1C	366	50,5x30x8	0,01	3
1RUBMBFA	132/378	50,5x30x8,5	0,01	3,7
1RUBMBFRK	381	42,5x27x6,5	0,01	3,9
1RUBMBLC	367	46,5x24x6,5	0,01	1,8
1RUBMBO1	365	43,5x27,5x8,5	0,01	1,9
1RUBMBOA	378	56x30x6,5	0,01	2,4
1RUBMD1	363/434	48x31x9	0,01	2,8
1RUBMDT	382/435	48x31x10	0,01	2,9
1RUBMFSC	366	37,5x20x7,5	0,01	1,5
1RUBMFX	387	80x32,5x8,5	0,02	2,9

Código	Pág.	Med. embalaje (cm)	Volumen (m³)	Peso (kg)
1RUBMGL	385	46x29x8,5	0,01	2,6
1RUBMLBI	363	27,5x26,5x8	0,01	3,4
1RUBMLBIC	363	27,5x26,5x8	0,01	3,4
1RUBMOF1C	367	50,5x30x8	0,01	3
1RUBMRKT	381/435	58x29x15	0,03	3,3
1RUBMS2	365	43x27x6	0,01	2,2
1RUBMSGC	387	56x29,5x8	0,01	3,7
1RUBMST	369	59x25x9,5	0,01	2,1
1RUBMSTD	369	59x25x9,5	0,01	2,7
1RUBMSTDV	369	59x25x9,5	0,01	2,7
1RUBMZK	132/381	80x32x8	0,02	4,6
1RUBOF316	373/434	56x30x7	0,01	2,5
1RUBOFDS	372	47,5x25x7	0,01	2
1RUBSDS	372	47,5x25x7	0,01	2,2
1RUBSODB	377	50x31x9	0,01	2,6
1RUBSODG	376	50x31x9	0,01	2,6
1RUBSORN	383	56x30x6,5	0,01	2,4
1RUBTH	379/435	56x30x7	0,02	3
1RUBUN2	374	50x30,5x8	0,01	2
1RUBUN2D	374	50x30,5x8	0,01	2,6
1RWJ	409/438	27x26x11	0,01	1
1SPF	407	35x31x8	0,01	1
1SPR	407	38x38x8	0,01	1
1SPSI	407	38x33x8	0,01	1
1SPSN	407	38x33x8	0,01	1
1SPX	407/438	38x33x8	0,01	1
1TBF	403/436	51x41x8	0,02	3,5
1TFL	409	30x27x5	0,01	0,5
1TGMD	405	51x41x8	0,02	1,8
1TGS	406	58x44x18,5	0,05	3,7
1TGSL	405	58x44x18,5	0,05	3,9
1TMZ1	131	65x57x16,5	0,07	5,5
1TMZ2	131	77x57x16,5	0,07	6,5
1TOF26	403/436	43x26x2	0,01	2
1TOF26N	405/437	51x41x8	0,02	3,2
1TPE	395	50x21x19	0,02	1,7
1TPQE	395	38x26,5x16	0,02	1,9
1TRE	403	40x35x2	0,01	2
1TREP	404	40x35x2	0,01	2
1TREP M	404	32x17x2	0,01	1
1TRES	403	41x41x3	0,01	3
1TTH	438	51x41x8	0,02	2
1VBF	404/436	50,5x13,5x16	0,01	1
1VLB	404	51x16x13	0,01	1,5
1VOF	404/436	50x16x13	0,01	1,4
1VSFX	406/437	50,5x28x8	0,01	2,7
1VSLB	404	50,5x28,5x8	0,01	2,2
1VSOF	404/436	50x28x8	0,01	2
1VSVQ	406	50,5x28x8	0,01	2,9
1X1840I	311	26x49,5x27	0,03	3,8

PESOS Y VOLÚMENES búsqueda por código

Código	Pág.	Med. embalaje (cm)	Volumen (m³)	Peso (kg)
1X1840S	311	26x49,5x27	0,03	3,3
1X3440I	311	43x49,5x27	0,06	5,5
1X3440S	311	43x49,5x27	0,06	5
1X34V	314	43x49,5x27	0,06	5,5
1X4040I	311	49,5x49,5x27	0,07	6,4
1X4040S	311	49,5x49,5x27	0,07	5,5
1X4540I	311	59,5x49,5x27	0,08	6,8
1X4540S	311	59,5x49,5x27	0,08	6,3
1X5040I	312	59,5x49,5x27	0,08	7,2
1X5040S	312	59,5x49,5x27	0,08	6,3
1X50V	314	59,5x49,5x27	0,08	7,2
1X642I	312	64x49,5x27	0,09	8,2
1X642S	312	64x49,5x27	0,09	7,7
1X7040I	312	79,5x49,5x27	0,11	9,1
1X7040S	312	79,5x49,5x27	0,11	8,2
1X70V	314	79,5x49,5x27	0,11	9,1
1X70VK	314	79,5x49,5x27	0,11	14,6
1X842I	312	79,5x49,5x27	0,11	10,3
1X842S	312	79,5x49,5x27	0,11	9,8



GARANTÍA Y ASISTENCIA

Barazza ofrece un servicio completo, eficaz y puntual tanto en la fase de preventa como durante la compra y en el periodo postventa. Barazza también ha creado y organizado un Servicio de Asistencia con técnicos altamente especializados, confirmando el absoluto profesionalismo de la empresa.



ASISTENCIA TÉCNICA Y SERVICIOS POSTVENTA

Puntos de venta

Para consultar la lista actualizada de los distribuidores autorizados, visite la web www.barazzasrl.it.

Servicio de información

Barazza ofrece un servicio de información para dar una respuesta inmediata a cualquier consulta sobre:

- información de productos y accesorios
- resolución de problemas
- manuales de instrucciones
- información sobre las modalidades de instalación

Para dirigirse directamente al servicio de información:

correo electrónico customer@barazzasrl.it

Área reservada

Introduciendo los datos de acceso personales, se puede entrar en el área reservada de Barazza, que alberga toda la documentación on-line, los configuradores Mood, Lab y B_Free Fusion y la tarifa interactiva Hecho a Medida.

Notas generales

Barazza se reserva la facultad de efectuar, en cualquier momento y sin previo aviso, todas aquellas modificaciones que estime necesarias para la mejora de sus productos. La reproducción de los colores debe considerarse meramente indicativa.

Está terminantemente prohibida la reproducción, total o parcial de este catálogo para fines comerciales sin la autorización expresa por parte de Barazza.

Los precios de tarifa no incluyen el IVA, los gastos de transporte ni la tasa ecológica RAEE, en su caso.



Certificaciones

Barazza está certificada de conformidad con las normas UNI EN ISO 9001 y 14001. Además de la certificación UNI EN ISO 9001, que garantiza el control de calidad y la optimización de los procesos de producción y se marca como principal objetivo la satisfacción de los clientes, Barazza es conforme a la UNI EN ISO 14001 con el fin de mantener activo y mejorar su sistema medioambiental gestionando de manera eficaz y ecológicamente sostenible el impacto de sus actividades, optimizando los recursos naturales y energéticos y poniendo en práctica sistemas precisos de control para la eliminación de los residuos y la prevención de la contaminación medioambiental.

Art Direction: Claim.Brandindustry
Photography: Fotografica Di Riccardo Munarin R. snr,
Studio B2, Varianti, Franco Zanussi
Digital render outdoor: Nudesign s.r.l.
Lithography, post production: Daniele Casarsa
Technical Layout Editor: Artlinea - PN

Paper: papel estucado mate 130 g
Cover: cartulina Fedrigoni Symbol Card 330 g
Printed in Italy: Grafiche Antiga Spa – 11.2021



LEYENDA DE ICONOS

TRANSVERSALES

- ACERO INOXIDABLE AISI 304
- ACERO INOXIDABLE AISI 304 4 MM DE ESPESOR
- ACERO INOXIDABLE AISI 316
- ACERO INOXIDABLE DE GRAN ESPESOR
- MÓDULO
- MÓDULO DE ALTURA
- TAPA DE ACERO INOXIDABLE
- ILUMINACIÓN LED
- PROGRAMAS DE COCCIÓN AUTOMÁTICOS
- BLOQUEO DE FUNCIONES DE SEGURIDAD
- TOUCH CONTROL

- CALIENTAPLATOS
- DE ENVASADO AL VACÍO
- ENVASADO AL VACÍO EN BOLSA
- ENVASADO AL VACÍO EN RECIPIENTE
- SELLADO
- MODALIDAD VEGGY
- PUERTA FRÍA
- BISAGRAS SOFT-CLOSE
- ASADOR
- 2 PARES DE GUÍAS EXTRAÍBLES
- TERMÓMETRO SONDA
- PLATO GIRATORIO

- ENCENDIDO CON BATERÍA
- QUEMADOR DOBLE CORONA CHEF 3,5 KW
- QUEMADOR DOBLE CORONA 3,5 KW
- QUEMADOR TRIPLE CORONA 3,8 KW
- QUEMADOR DOBLE CORONA 4 KW
- QUEMADOR DOBLE CORONA 4,7 KW
- QUEMADOR DOBLE CORONA 5 KW
- INDUCCIÓN
- ZONAS EN LÍNEA
- LIMITADOR DE POTENCIA
- FUNCIÓN CHEF COOK
- RECONOCIMIENTO AUTOMÁTICO DE CACEROLAS
- DETECCIÓN SELECTIVA DE CACEROLAS

CAMPANAS

- POTENCIA ASPIRACIÓN MOTOR CAMPANA 800 m³
- 3 VELOCIDADES + ASPIRACIÓN INTENSIVA
- ASPIRACIÓN PERIMETRAL
- CAMPANA ESPECÍFICA PARA INDUCCIÓN
- CONEXIÓN CAMPANA-BÁSCULA
- FILTROS DE ACERO INOXIDABLE
- AVISO DE MANTENIMIENTO DE FILTROS
- FUNCIÓN DE RECAMBIO DE AIRE
- MANDO A DISTANCIA INCLUIDO
- ALTURA REGULABLE DE LA CHIMENEA

GRIFOS Y ACCESORIOS

- ROTACIÓN DEL CAÑO 180°
- GRIFOS CON CONTROL REMOTO
- GRIFO ABATIBLE
- DUCHA EXTRAÍBLE
- DUCHA EXTRAÍBLE

HORNOS Y ARTÍCULOS A JUEGO

- SISTEMA ZEFIRO
- ACABADO SOFT-TOUCH
- CAPACIDAD DEL HORNO
- INTERIOR EASY CLEAN
- PANTALLA TÁCTIL
- FUNCIONES DE CONVECCIÓN
- MICROONDAS
- VAPOR
- FUNCIONES DE FRÍO ABATIDOR
- FUNCIONES DE CALOR ABATIDOR
- MÁQUINA DE CAFÉ

PLACAS DE COCCIÓN

- MANDOS GIRATORIOS DE ACERO INOXIDABLE
- MANDOS GIRATORIOS FLAT
- PARRILLAS DE FUNDICIÓN
- FUEGOS EN LÍNEA
- FUEGOS INTEGRADOS
- MANGO ERGONÓMICO
- TEPPANYAKI
- BARBACOA
- TEMPORIZADOR
- APAGADO DE SEGURIDAD
- QUEMADORES FLAT ECO-DESIGN

- FUNCIÓN BRIDGE
- BOOSTER
- FUNCIÓN PAUSA/REANUDACIÓN
- PRECALENTAMIENTO
- MANTENIMIENTO DEL CALOR
- ALARMA DE DESBORDAMIENTO
- LUZ INDICADORA DE CALOR RESIDUAL
- MINUTE MINDER
- ASPIRACIÓN INTEGRADA

FREGADEROS

- CURVATURA DE CUBETAS
- CUBETAS ESPACIOSAS
- REBOSADERO CON DESAGÜE PERIMETRAL
- TAPÓN DE ACERO INOXIDABLE
- TAPÓN POP-UP
- TAPÓN POP-UP SMART

INSTALACIÓN

- BAJO ENCIMERA
- A FILO DE ENCIMERA
- ENCASTRE CON CANTO PLANO
- ENCASTRE CON CANTO ALTO SOUL
- ENCASTRE CON CANTO REBAJADO
- ENCASTRE CON CANTO ESTÁNDAR
- ENCASTRE CON CANTO CUADRADO
- ENCASTRE DE VIDRIO CON CANTO BISELADO
- ENCASTRE DE VIDRIO CON CANTO PLANO
- ENCASTRE CON CANTO 4 MM
- ENCASTRE MIZU KASAI
- ENCASTRE CON CANTO THALAS
- INDEPENDIENTES THALAS

BARAZZA
taste of design

Barazza srl

31025 Sarano di S. Lucia di Piave (TV) ITALIA

Via Risorgimento, 14

Tel. +39 0438 62888 - Fax +39 0438 64901

info@barazzasrl.it - www.barazzasrl.it

