

LAB FUSION

Combinando gli elementi cottura e lavaggio con dimensioni e finiture personalizzate, si ottengono soluzioni inedite, estremamente esclusive.

A completamento del sistema Fusion è prevista anche la Cappa, la cui mensola è realizzabile a seconda delle proprie esigenze.



Abbinamenti suggeriti:




Feel pag. 138
Velvet pag. 176
Lab pag. 184



Lab In pag. 373
Fly Lab pag. 373
Lab4 pag. 373
B_Free Abbattibile pag. 385
Flexi pag. 391
Spring pag. 391

Esempi Lab Fusion profondità 51



Esempi Lab Fusion profondità 45,5



Lab Fusion Vintage

Una finitura che va oltre alla scelta puramente estetica: Vintage è la finitura materica, calda ed estremamente pratica che aiuta a vivere l'acciaio in tutto un altro modo. Bellezza che non rinuncia alla praticità: gli involucri della cottura e delle vasche, allineati al medesimo livello, permettono lo scorrimento di griglie e taglieri in acciaio e HPL nero, per una funzionalità che rende più agevoli le normali operazioni di pulizia.



Abbinamenti suggeriti:



Unique pag. 108
Velvet Vintage pag. 182



Steel Doccia Vintage pag. 380
Unique One pag. 383
Unique Two pag. 383
Unique Two Doccia pag. 383
Soul pag. 389



LAB FUSION caratteristiche

1 Installazione incasso e filo

Il piano personalizzato può essere installato ad incasso (con bordo piatto) oppure a filo (ottenendo così un perfetto allineamento al top).

2 Taglieri scorrevoli

I taglieri scorrevoli in acciaio o HPL nero, utilizzabili su tutta la lunghezza dell'invaso, sono strumenti utili e pratici sia nelle fasi di preparazione che durante la cottura delle pietanze in base a specifiche necessità.

3 Vasche R. "15" e R. "12"

Vasche disponibili con raggiatura "15" e "12" con profondità ridotta il cui raffinato design incontra assoluta facilità nelle fasi di pulizia.



Configuratore Lab Fusion



Il configuratore Lab Fusion, disponibile sul sito www.barazzasrl.it, permette di creare il proprio piano di lavoro scegliendo tra le diverse tipologie di piani cottura e vasche disponibili.

Griglie a filo e fuochi integrati



I fuochi integrati e le griglie a filo in acciaio inox o ghisa trasformano il piano in una superficie senza soluzione di continuità che, oltre a permettere di spostare gli strumenti di cottura senza sollevarli, funge anche da piano di appoggio.



LAB FUSION

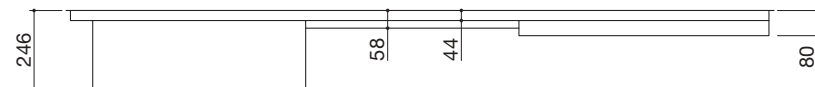
caratteristiche

Finitura

- Acciaio inox AISI 304 con finitura satinata. Disponibile, su richiesta, in finitura vintage.

Limiti dimensionali

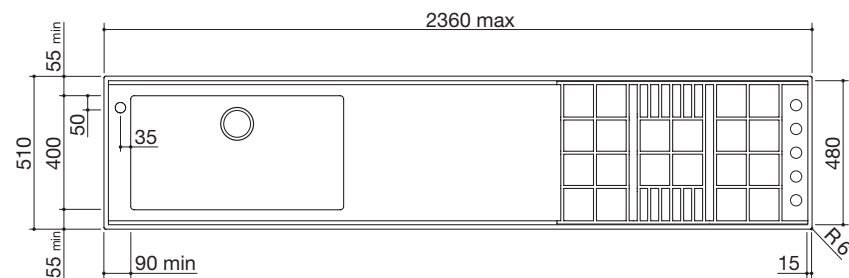
- Lunghezza massima: 236 cm
- Spessore piano: 0,1 cm
- Ingombro zona cottura gas: 8 cm
- Ingombro zona cottura induzione: 6 cm
- Ingombro zona lavaggio: 24,6 cm
- Ingombro zona piana: 5,8 cm
- Raggiatura spigoli esterni: 0,6 cm
- Profondità invaso: 4,4 cm



- Distanza minima tra un piano cottura e una vasca: 15 cm
- Distanza minima tra due vasche: 7 cm
- Distanza fissa dal centro foro rubinetto al bordo laterale vasca: 3,5 cm
- Distanza fissa dal centro foro rubinetto al bordo posteriore vasca: 5 cm

Profondità 51

- Distanza minima dal bordo laterale alla vasca: 5,5 cm
- Distanza minima dal bordo laterale alla vasca (con foro rubinetto): 9 cm
- Distanza fissa dal bordo anteriore e posteriore alle vasche: 5,5 cm
- Bordo perimetrale: 1,5 cm



Dimensioni per foro incasso

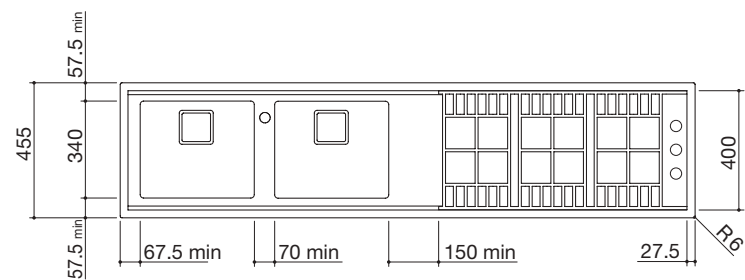
- Profondità: 49 cm
- Lunghezza: -2 cm rispetto alla misura del piano

Dimensioni per abbassamento filotop

- Abbassamento: 0,12 cm
- Raggiatura: 0,75 cm
- Profondità: 51,3 cm
- Lunghezza: +0,3 cm rispetto alla misura del piano

Profondità 45,5

- Distanza minima dal bordo laterale alla vasca 50x34: 6,75 cm
- Distanza minima dal bordo laterale alla vasca 50x34 (con foro rubinetto): 10,25 cm
- Distanza fissa dal bordo anteriore e posteriore alle vasche 50x34: 5,75 cm
- Bordo perimetrale: 2,75 cm



- Distanza minima dal bordo laterale alla vasca 50x34: 6,75 cm
- Distanza minima dal bordo laterale alla vasca 50x34 (con foro rubinetto): 10,25 cm
- Distanza fissa dal bordo anteriore e posteriore alle vasche 50x34: 5,75 cm
- Bordo perimetrale: 2,75 cm

Dimensioni per foro incasso

- Profondità: 43,5 cm
- Lunghezza: -2 cm rispetto alla misura del piano

Dimensioni per abbassamento filotop

- Abbassamento: 0,12 cm
- Raggiatura: 0,75 cm
- Profondità: 45,8 cm
- Lunghezza: +0,3 cm rispetto alla misura del piano

In fase di progettazione verificare l'ingombro degli elementi (cottura, lavaggio, rubinetto) nelle basi sottostanti.

LAB FUSION

prodotti

Piani cottura per Lab Fusion profondità 51

Lab da 65

4 gas
(lunghezza piano 58,5)



- cottura a dx griglie e spartif. ghisa cod. PL4IGD
- cottura a dx griglie acciaio e spartif. ghisa cod. PL4IID
- cottura a sx griglie e spartif. ghisa cod. PL4IGS
- cottura a sx griglie acciaio e spartif. ghisa cod. PL4IIS

Lab da 90

4 gas + doppia corona
(lunghezza piano 84)



- cottura a dx griglie e spartif. ghisa cod. PL5IGD
- cottura a dx griglie acciaio e spartif. ghisa cod. PL5IID
- cottura a sx griglie e spartif. ghisa cod. PL5IGS
- cottura a sx griglie acciaio e spartif. ghisa cod. PL5IIS

Induzione da 90

3 zone Touch Control
(lunghezza piano 81,5)



cod. PD93I

Induzione da 120

4 zone Touch Control
(lunghezza piano 109,5)



cod. PD124I

Piani cottura per Lab Fusion profondità 45,5

Lab da 90

2 gas + doppia corona
(lunghezza piano 84)



- cottura a dx griglie e spartif. ghisa cod. PL2TIGD
- cottura a dx griglie acciaio e spartif. ghisa cod. PL2TIID
- cottura a sx griglie e spartif. ghisa cod. PL2TIGS
- cottura a sx griglie acciaio e spartif. ghisa cod. PL2TIIS

Lab da 120

3 gas + doppia corona
(lunghezza piano 109,5)



- cottura a dx griglie e spartif. ghisa cod. PL3TIGD
- cottura a dx griglie acciaio e spartif. ghisa cod. PL3TIID
- cottura a sx griglie e spartif. ghisa cod. PL3TIGS
- cottura a sx griglie acciaio e spartif. ghisa cod. PL3TIIS

LAB FUSION prodotti

Vasche quadre R. "15" per Lab Fusion profondità 51

Accessori: 8 17 20 25 38 39 40 43 45

34x40x19,5 h



cod. **VXI34**

40x40x19,5 h



cod. **VXI40**

50x40x19,5 h



cod. **VXI50**

71x40x19,5 h



cod. **VXI70**

Vasche quadre R. "12" per Lab Fusion profondità 45,5 **NEW**

50x34x20 h



cod. **VQRL5034**

70x34x20 h



cod. **VQRL7034**

Tagliere in acciaio inox scorrevole

larghezza da 25 a 50 cm



prof. 39,6 cm cod. **TSI40**

prof. 47,6 cm cod. **TSI48**

Lavorazioni:

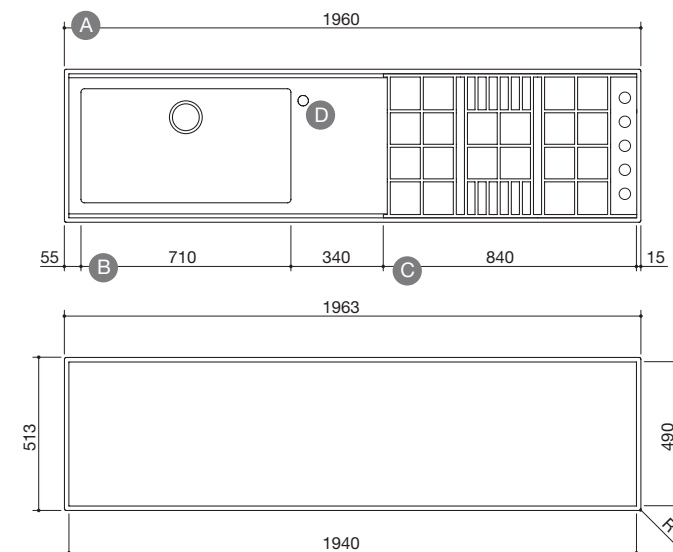
- Piano in acciaio inferiore o uguale a 150 comprensivo di lavorazione cod. **LLF1**
- Piano in acciaio superiore a 150 fino a 236 comprensivo di lavorazione cod. **LLF2**
- Foro rubinetto diametro 3,5 cod. **FTR**

Accessori



LAB FUSION esempi per la costruzione del prezzo e realizzazioni

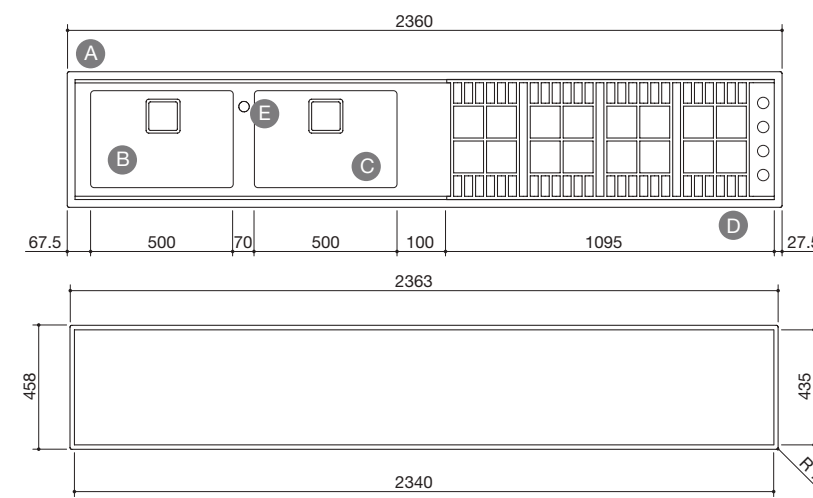
Formula: piano in acciaio comprensivo di lavorazione + elementi selezionati + eventuale foro rubinetto



Lunghezza 196 profondità 51

- A** Piano in acciaio superiore a 150 (fino a 236) comprensivo di lavorazione cod. **LLF2**
- B** Vasca R. "15" 71x40x19,5 h cod. **VXI70**
- C** Lab da 90 4 gas + doppia corona cottura a dx griglie e spartif. ghisa cod. **PL5IGD**
- D** Foro rubinetto diam. 3,5 cod. **FTR**
- Tagliere in acciaio inox scorrevole cod. **TSI48**

- incasso: 194x49 cm
- filotop: 196,3x51,3 R 0,75 cm
abbassamento 0,12 cm



Lunghezza 236 profondità 45,5

- A** Piano in acciaio superiore a 150 (fino a 236) comprensivo di lavorazione cod. **LLF2**
- B** Vasca R. "12" 50x34x20 h cod. **VQRL5034**
- C** Vasca R. "12" 50x34x20 h cod. **VQRL5034**
- D** Lab da 120 3 gas + doppia corona cottura a dx griglie e spartif. ghisa cod. **PL3TIGD**
- E** Foro rubinetto diam. 3,5 cod. **FTR**

- incasso: 234x43,5 cm
- filotop: 236,3x45,8 R 0,75 cm
abbassamento 0,12 cm